

CATÁLOGO DE PRODUTOS
2024 / 2025

SAÚDE

Uma vida
diferente
depende
da gente.



mercur 
desde 1924

100
anos



Andrea Schuster,
moradora de Santa Cruz do Sul (RS), usuária permanente de muletas e participante do processo de cocriação da Muleta Canadense Mercur.

Uma vida diferente depende da gente.

Incentivar e valorizar as mais diversas formas de cuidado com a vida: isso é fazer um mundo de um jeito diferente que seja bom pra todo o mundo. É por isso que, na área da saúde, atendemos a diferentes necessidades, para que as pessoas aproveitem os melhores momentos da vida com conforto, segurança e qualidade. Fazer diferente é produzir mais nacionalmente, como nossas muletas e bengalas, e impactar menos, contribuindo com o meio ambiente. Porque depende da gente construir um mundo diferente.

nosso DNA

Olá!

Aqui na Mercur, acordamos todos os dias para fazer diferente.

Pensamos diferente. Agimos diferente. Nos relacionamos diferente.

Os obstáculos de ontem nos fazem seguir cada vez mais em frente. Porque quando valorizamos a vida, nasce um futuro. Um futuro que chega agora, ao completarmos 100 anos de trajetória.

No nosso dia a dia contamos com as mais diversas opiniões, experiências e percepções num processo de cocriação que resulta em mais qualidade de vida para as pessoas que utilizam nossos produtos. No segmento da Saúde, **acreditamos que cuidar faz bem**. Por isso, buscamos oferecer recursos que atendam necessidades reais, estimulando o bem-estar e os movimentos de cuidado com a vida.

É por essas pessoas e pelo meio ambiente que somos e fazemos diferente quando investimos em energia limpa, construindo nossa Usina Solar Fotovoltaica, quando plantamos cerca de 100 mil mudas de árvores ou quando deixamos de utilizar, desde 2013, mais de 400 toneladas de plástico.

Porque nós não queremos deixar apenas uma marca para o mercado. Queremos deixar **um mundo de um jeito bom para todo o mundo**.

Nós podemos, sim, aprender com as nossas diferenças. Nós podemos, sim, cocriar soluções que tragam mais qualidade de vida para as pessoas.

Nós podemos, sim, fazer um mundo diferente.

*Prazer, nós somos a **mercur***

Nossa marca mudou. Você confere essa novidade aqui no Catálogo de Produtos. Em breve, as alterações chegarão também nas embalagens dos produtos e nos materiais para ponto de venda.

Conheça as iniciativas que
**que fazem da Mercur
uma empresa diferente**

Presente há

100 anos
na vida das pessoas



Líder
em market share*

*Fonte: IQVIA

Mais de

80 anos
de tradição em
bolsas térmicas
no Brasil



**1 em
cada 4**
produtos vendidos no
Canal Farma é Mercur

Pioneira

em 2023 lançamos a
1ª bandagem profissional
do Brasil em Neoprene

88%

dos produtos são
fabricados no Brasil



Desde 2013, já deixamos
de utilizar mais de

400
toneladas

de plástico nas
embalagens da Saúde

Foco na qualidade: taxa de
reclamação de produto
é de apenas

0,01%

93%

de satisfação com o
atendimento do SAC

Nota 9

de 10 no Reclame Aqui

Desde 2019

não fazemos
testes em
animais

Dados referentes a 2023.

Plantamos cerca de

100 mil



mudas de árvores para
compensar as emissões de gases
do efeito estufa



Acesse o Relatório
Institucional e
saiba mais.



07

termoterapia

- 08 bolsas para água quente
- 09 bolsas para gelo
- 10 bolsas térmicas gel
- 12 bolsas térmicas naturais
- 14 cintas para bolsas
- 17 tratamento com termoterapia

19

mobilidade

- 20 andadores
- 26 muletas
- 31 bengalas
- 36 acessórios e peças de reposição

45

reabilitação

- 46 colares cervicais
- 48 órteses para costas e tórax
- 50 órteses para abdômen e lombar
- 54 cintas de gastrostomia
- 55 tipoias
- 58 órteses para ombro
- 60 órteses para cotovelo
- 62 órteses para punho e mão
- 68 ataduras
- 69 órteses para coxa
- 70 suspensório escrotal
- 72 órteses para o joelho
- 79 imobilizadores para joelho
- 80 órteses para panturrilha
- 82 órteses para tornozelo
- 90 bota imobilizadora
- 91 suporte em cunha

92

braces

- 93 colete
- 94 articulados para o joelho
- 95 imobilizador de joelho

96

atividade física

- 97 luvas / bermuda / sapatilha
- 98 faixas para exercícios
- 99 puxador para faixa elástica

100

bem-estar

- 101 almofada terapêutica /
ducha para higiene íntima /
máscara para repouso

102

maternidade

- 103 órtese abdominal / tira-leite
- 104 bolsas térmicas

105

profissional

- 106 termoband
- 107 gel condutor

108

inclusão

- 109 cinta de posicionamento / luva flexora
- 110 abdutor de polegar / fixadores
- 112 engrossadores
- 114 pulseira de peso /
peso para pulseira de peso

115

personalização de PDV

Rosali,
colaboradora
Mercur há 39 anos
na área Jurídica

termoterapia

Promover o autocuidado através de uma prática natural e não invasiva é uma das formas de levar bem-estar ao dia a dia das pessoas. Por isso, disponibilizamos recursos de termoterapia para aplicação de frio e calor terapêuticos, promovendo alívio de dores e relaxamento. No nosso portfólio, você encontra opções de bolsas térmicas em diversos tamanhos e formatos, em modelos para água quente, para gelo, em gel e as versões naturais recheadas com caroços de açaí da palmeira Juçara, uma matéria-prima 100% renovável na natureza. Tudo isso para garantir conforto a você e às pessoas que você ama.



Acesse e confira dicas de uso do produto.

Bolsa para Água Quente

É um recurso para aplicação de calor terapêutico (termoterapia), indicado para auxiliar no tratamento de dores e lesões musculares e articulares, processos inflamatórios crônicos, alívio de estresse muscular e cólicas.

- Ranhuras que aumentam a difusão do calor, atingindo temperaturas diferentes em cada lado da bolsa
- Produzida em borracha natural, com ótima resistência
- 3 tamanhos para diferentes aplicações



BORDAS REFORÇADAS E ARREDONDADAS PARA MAIOR SEGURANÇA



BOLSA PEQUENA (0,5L)

| REF. | COR | DIMENSÕES (largura x altura) |
|------------|-----|------------------------------|
| BC 0010-LI | ● | 16x23cm |
| BC 0010-BO | ● | 16x23cm |

BOLSA MÉDIA (1,4L)

| | | |
|------------|---|---------|
| BC 0013-LI | ● | 20x28cm |
| BC 0013-BO | ● | 20x28cm |

BOLSA GRANDE (2L)

| | | |
|------------|---|---------|
| BC 0014-LI | ● | 20x31cm |
| BC 0014-BO | ● | 20x31cm |

NOVA
CAPA



Bolsa para Água Quente com Capa

Opção com capa protetora, que é fácil de vestir e protege a pele durante o uso. Nova capa feita com tecido reciclado, macio e lavável. Conta com bolso para cobrir as mãos e potencializar o aquecimento.

BOLSA MÉDIA (1,4L)

| REF. | COR | DIMENSÕES (largura x altura) |
|--------------|-----|------------------------------|
| BC 0013-CAPA | ● | 20x28cm |





LINHA DE BOLSAS PARA GELO

São recursos que possibilitam aplicação de frio terapêutico (crioterapia), indicados para auxiliar no tratamento de lesões musculares e articulares, na redução de inchaços e outros sintomas resultantes de processos inflamatórios. As bolsas agem como um analgésico natural, proporcionando alívio de febres e dores agudas. Confira os modelos disponíveis:



Bolsa para Gelo

- Para ser utilizada somente com gelo
- Produzida em borracha natural, com ótima resistência

BOLSA PEQUENA (0,5L)

| REF. | DIMENSÕES (diâmetro) |
|---------|----------------------|
| BC 0020 | 20cm |

BOLSA GRANDE (1,6L)

| | |
|---------|------|
| BC 0021 | 24cm |
|---------|------|



Bolsa Flexível para Gelo

- Para ser utilizada com gelo ou água gelada
- Tecido emborrachado flexível e macio: se molda ao corpo

BOLSA MÉDIA (1,2L)

| REF. | DIMENSÕES (diâmetro) |
|-----------|----------------------|
| BC 0025-B | 22cm |

BOLSA GRANDE (2,3L)

| | |
|-----------|------|
| BC 0025-C | 26cm |
|-----------|------|





LINHA DE BOLSAS GEL

Desenvolvidas para aplicação de frio e calor terapêuticos, são indicadas para o tratamento de lesões, processos inflamatórios, febres, dores e para promover o relaxamento muscular.

Atóxicas e versáteis, podem ser resfriadas no freezer e aquecidas no micro-ondas (sempre imersas em água) ou na água quente. Com embalagens resistentes e seguras, as bolsas são reutilizáveis e não enrijecem quando resfriadas, o que garante a eficácia do tratamento.



Bolsa Térmica Gel Grande

- Dimensões adequadas para regiões maiores do corpo, como **costas e coxas**



PARA USO
QUENTE E FRIO



| REF. | PESO | DIMENSÕES (largura x altura) |
|---------|--------|------------------------------|
| BC 0134 | 1,2 kg | 54x25cm |



Bolsa Térmica Gel para Ombros

- Formato ideal para a uso na região dos **ombros e pescoço**



PARA USO
QUENTE E FRIO



| REF. | PESO | DIMENSÕES (largura x altura) |
|---------|------|------------------------------|
| BC 0135 | 800g | 40x29cm |



Acesse e confira dicas de uso do produto.



PARA USO QUENTE E FRIO



TAMANHO ÚNICO AJUSTÁVEL



PARA USO QUENTE E FRIO



Bolsa Térmica Gel

- Dois tamanhos para diferentes aplicações em áreas menores do corpo, como **punho, joelho e tornozelo**
- **Não congelam**, permanecendo moldáveis ao corpo mesmo quando mantidas no congelador



PARA USO QUENTE E FRIO



BOLSA PEQUENA (200g)

| REF. | EMBALAGEM | DIMENSÕES (largura x altura) |
|-------------|----------------------|------------------------------|
| BC 0130-P20 | Cx. Display c/ 20un. | 16x13,5cm |
| BC 0130-P50 | Cx. Master c/ 50un. | 16x13,5cm |

BOLSA MÉDIA (410g)

| | | |
|-------------|----------------------|-------------|
| BC 0130-M | Caixa c/ 1un. | 26,5x14,5cm |
| BC 0130-M12 | Cx. Display c/ 12un. | 26,5x14,5cm |
| BC 0130-M24 | Cx. Display c/ 24un. | 26,5x14,5cm |
| BC 0130-M48 | Cx. Master c/ 48un. | 26,5x14,5cm |

Bolsa Térmica Gel para Olhos

- Ideal para aliviar inchaços, olheiras e alterações na região das pálpebras (terço)
- Auxilia na recuperação de pós-operatórios
- Promove relaxamento
- Venda em par

| REF. | PESO | DIMENSÕES (largura x altura) |
|---------|-----------|------------------------------|
| BC 0256 | 44g (par) | 8,3x6,8cm |

Máscara Gel

- Alívio em casos de enxaqueca, sinusite, olheiras e inchaços
- Ativa a circulação e proporciona relaxamento à área dos olhos
- Formato anatômico: se molda ao rosto

| REF. | PESO | DIMENSÕES (circunferência) |
|---------|------|----------------------------|
| BC 0255 | 160g | 42 a 67cm |



UM PRODUTO, MUITAS HISTÓRIAS

Assista aos episódios da websérie e conheça o processo de cocriação da Bolsa Térmica Natural Mercur.

LINHA DE BOLSAS NATURAIS

As Bolsas Térmicas Naturais são uma alternativa sustentável para aplicação de frio e calor terapêuticos, estimulando o relaxamento e oferecendo tratamento não invasivo de modo simples e prático, promovendo o autocuidado. Produzidas com matérias-primas naturais e renováveis, as bolsas são preenchidas com caroços de açaí da palmeira juçara, que ampliam o valor da cadeia produtiva local e auxiliam na preservação da Mata Atlântica. Práticas para aquecer e resfriar, elas são seguras, hipoalergênicas, testadas dermatologicamente e possuem registro Anvisa.

Versáteis, as bolsas foram cocriadas com usuários e profissionais da saúde e possuem diversos formatos, podendo ser utilizadas em qualquer parte do corpo. Quando aquecidas, auxiliam em casos de tensões e dores musculares, cólicas, lesões nas articulações e músculos em fase crônica, dor de cabeça causada por tensão muscular na região cervical e rigidez nas articulações após períodos de imobilização. Além disso, proporcionam aquecimento corporal, conforto, relaxamento e bem-estar. Quando resfriadas, auxiliam em casos de dores musculares agudas, edemas e hematomas leves, picadas de insetos, olheiras, inchaços, queimaduras leves, pós-operatórios de cirurgias faciais, pré e pós-aplicação de vacinas, além de relaxamento e descanso para a área dos olhos.

PRÊMIO BORNANCINI DE DESIGN



Bolsa Térmica Natural

- Com matérias-primas 100% renováveis: **algodão orgânico** e caroços de açaí juçara
- Disponível em três tamanhos: P, G e Cervical
- Com capa removível: fácil de higienizar



PARA USO QUENTE E FRIO



HIPOALERGÊNICO



ANVISA
81284250012
EXIBI PRODUTOS COM REGISTRO

| REF. | TAMANHO | PESO | DIMENSÕES (largura x altura) |
|------------|----------|-------|------------------------------|
| BC 0015-JU | Pequena | 400g | 28x15cm |
| BC 0016-JU | Grande | 900g | 36x20cm |
| BC 0017-JU | Cervical | 1,3kg | 49,5x19,5cm |



Acesse e confira dicas de uso do produto.



Bolsa Térmica Natural com Algodão Reciclado

- Com matérias-primas 100% renováveis: **algodão reciclado** e caroços de açaí juçara
- Disponível em três tamanhos: P, G e Cervical
- Com capa removível: fácil de higienizar



PARA USO
QUENTE E FRIO



HIPOALERGÊNICO



| REF. | TAMANHO | PESO | DIMENSÕES (largura x altura) |
|-------------|----------|-------|------------------------------|
| BC 0026-JUR | Pequena | 300g | 21x12,5cm |
| BC 0027-JUR | Grande | 800g | 32,5x18,5cm |
| BC 0028-JUR | Cervical | 1,2kg | 49,5x17,5cm |





LINHA DE CINTAS PARA BOLSAS

Desenvolvidas para dar suporte e compressão durante o uso das bolsas de termoterapia Mercur, especialmente em casos de lesões e dores em geral. Os acessórios são ajustáveis, práticos e **permitem aplicação com mãos livres**, ou seja, o usuário pode realizar suas atividades diárias, como cozinhar ou utilizar o computador, ao mesmo tempo em que aplica frio e calor terapêuticos.



Cinta para Bolsa Flexível para Gelo

- Anatômica e versátil para uso em diferentes áreas do corpo
- Feita em Neoprene®, que mantém a temperatura por mais tempo
- Pode ser utilizada com a Bolsa para Gelo (borracha), porém, envolta em uma toalha para proteger a pele
- Dois tamanhos para auxiliar em diferentes aplicações

MODELO PARA MEMBROS E ARTICULAÇÕES

| REF. | COR | DIMENSÕES (comprimento) |
|---------|-----|-------------------------|
| BC 0123 | ● | 54cm |

MODELO PARA COSTAS E OMBROS

| | | |
|---------|---|-------|
| BC 0124 | ● | 147cm |
|---------|---|-------|



*A Bolsa Flexível para Gelo precisa ser adquirida separadamente



Cinta para Bolsa Térmica Gel

- Duas versões: com ou sem a Bolsa Térmica Gel
- Anatômica e versátil para uso em diferentes áreas do corpo
- Feita em Neoprene®, que mantém a temperatura por mais tempo
- Dois tamanhos para auxiliar em diferentes aplicações

MODELO PARA MEMBROS E ARTICULAÇÕES

| COM BOLSA TÉRMICA GEL | REF. | COR | DIMENSÕES (comprimento) |
|-----------------------|-----------|-----|-------------------------|
| | BC 0120 | ● | 64cm |
| SEM BOLSA TÉRMICA GEL | BC 0120-S | | |

MODELO PARA COSTAS E OMBROS

| | | | |
|-----------------------|-----------|---|-------|
| COM BOLSA TÉRMICA GEL | BC 0121 | ● | 123cm |
| SEM BOLSA TÉRMICA GEL | BC 0121-S | | |





Cinta Elástica Multiúso

- Possui faixa elástica com fechos aderentes, possibilitando o uso de bolsas térmicas em diferentes posições
- Oferece ajuste de compressão conforme a necessidade
- Compatível com Bolsa Térmica Gel (P e M), Bolsa para Água Quente (P), Bolsa Térmica Natural (P) e Bolsa Térmica Natural com Algodão Reciclado (P)
- Dois tamanhos para auxiliar em diferentes aplicações

| REF. | COR | TAM. | DIMENSÕES (circunferência) |
|---------|-----|------|----------------------------|
| BC 0136 | ● | P/M | até 95cm |
| | | G/GG | até 150cm |

**As bolsas precisam ser adquiridas separadamente*





LINHA DE TRATAMENTO COM TERMOTERAPIA

Com design anatômico e exclusivo Mercur, os recursos foram criados com usuários e profissionais da saúde, sendo uma alternativa menos invasiva e não farmacológica para aliviar dores relacionadas à enxaqueca, bruxismo e Disfunção Temporomandibular (DTM). Os itens são hipoalergênicos, testados dermatologicamente.



*Acompanha saco plástico que deve ser usado durante o processo de resfriamento para evitar umidade e odores

Touca Térmica Gel para Enxaqueca

- Ideal para alívio dos sintomas em momentos de crise de enxaqueca
- Prática: permite aplicação de frio com mãos livres
- Permite cobrir os olhos para alívio de sintomas associados, como sensibilidade à luz
- Anatômica e confortável, se adapta a variadas circunferências



HIPOALERGÊNICO



TAMANHO ÚNICO

REF.

BC 0138

COR



Acesse e confira a ficha contendo as informações técnicas de cada produto.

Suporte com Bolsa Térmica Gel para Tratamento Orofacial e DTM



- Ideal para casos de bruxismo, DTM, pós-operatórios e outras dores na região da face
- Aplicação bilateral simultânea, com mãos livres
- Abrange músculos faciais e cervicais
- Anatômico e ajustável
- Prático: pode ser aquecido em água quente ou no micro-ondas



HIPOALERGÊNICO



FÁCIL DE HIGIENIZAR



PARA USO QUENTE E FRIO



TAMANHO ÚNICO AJUSTÁVEL



Acesse o QR Code e saiba mais sobre o produto.

REF. | COR
BC 0137 | ●

ANVISA
81284250002
EXIJA PRODUTOS COM REGISTRO



Luva Térmica de Grãos

- **Alivia os sintomas de problemas circulatórios e reumáticos**
- **Confortável:** design anatômico que se molda às mãos
- **2 em 1:** aplicação de frio e calor terapêuticos
- **Prática:** fácil de aquecer no micro-ondas
- **Alternativa sustentável:** composta por bolsas de grãos de linhaça, uma matéria-prima natural obtida de fontes renováveis



PARA USO QUENTE E FRIO



FÁCIL DE HIGIENIZAR



| REF. | TAM. | CIRCUNFERÊNCIA* |
|-----------|------|------------------|
| BC 0024-A | P/M | até 20cm |
| BC 0024-B | G/GG | A partir de 21cm |

*Medir a circunferência da mão sem considerar o polegar



Meia Térmica de Grãos

- **Alivia os sintomas de problemas circulatórios**
- **Confortável:** design anatômico que se molda aos pés
- **2 em 1:** aplicação de frio e calor terapêuticos
- **Prática:** fácil de aquecer no micro-ondas
- **Alternativa sustentável:** composta por bolsas de grãos de linhaça, uma matéria-prima natural obtida de fontes renováveis



PARA USO QUENTE E FRIO



FÁCIL DE HIGIENIZAR



| REF. | TAM. | NUMERAÇÃO DO CALÇADO |
|-----------|------|----------------------|
| BC 0023-A | P | Do 33 ao 35 |
| BC 0023-B | M | Do 36 ao 40 |
| BC 0023-C | G | Do 41 ao 45 |

mobilidade

Régis, fisioterapeuta
e colaborador
Mercur há 10 anos
na área de Pesquisa
e Desenvolvimento

Isane, colaboradora
Mercur há 9 anos na
área de Embalamento



Passear em uma praça, andar entre os cômodos dentro de casa ou se servir em um restaurante podem ser tarefas desafiadoras para pessoas com dificuldades de equilíbrio e locomoção. Pensando nisso, desenvolvemos diversos dispositivos capazes de promover um deslocamento mais seguro, proporcionando mais independência aos usuários. Dentre os produtos da Categoria Mobilidade, você encontra diversos recursos com o ícone *fabricação nacional*. Eles fazem parte do movimento de nacionalização que teve início em 2020, com o objetivo de reduzir importações e ampliar a geração de empregos e renda local.



LINHA DE ANDADORES

Indicados para auxiliar no deslocamento de pessoas com dificuldades de equilíbrio e de locomoção, os andadores Mercur oferecem apoio seguro em casos de: redução da força e resistência muscular de membros inferiores ou generalizada; alteração da coordenação motora; capacidade limitada, seja temporária ou permanente, para suportar o peso sobre os membros inferiores; reabilitação após cirurgias dos membros inferiores; treino de equilíbrio e habilidades funcionais. Os recursos facilitam a mobilidade, favorecendo a autonomia dos usuários nas atividades do dia a dia.

Confira os modelos disponíveis:



Andador

- Ideal **para pessoas com força suficiente nos braços para impulsionar o andador** (para cima e para frente)
- Barras centrais em aço que garantem maior resistência
- Com peça plástica interna para reduzir ruído
- Apoios de mão em formato anatômico e fáceis de higienizar
- Ponteiros em borracha, com peça metálica interna que reduz o desgaste e aumenta a durabilidade
- Em alumínio anodizado: é leve, não risca e não perde o brilho



REGULAGEM DE ALTURA



DOBRÁVEL: FÁCIL DE GUARDAR E TRANSPORTAR



TAMANHO ÚNICO



RESISTÊNCIA



PESO DO PRODUTO

| REF. | COR | COMPATÍVEL COM USUÁRIOS ENTRE | CIRCUNFERÊNCIA DOS TUBOS INFERIORES |
|------------|-----|-------------------------------|-------------------------------------|
| BC 1514 | | 1,45m e 1,90m de altura | 1" (25,4mm de diâmetro) |
| BC 1514-BZ | | | |

Acessórios podem ser adquiridos separadamente para reposição.



Andador Articulado



- Articulado: **beneficia pessoas com redução de força muscular dos braços**, pois não é preciso impulsionar o andador (para cima), podendo manter um braço apoiado enquanto o outro leva o andador para frente
- Barras centrais em aço que garantem maior resistência
- Com peça plástica interna para reduzir ruído
- Apoios de mão em formato anatômico e fáceis de higienizar
- Ponteiros em borracha, com peça metálica interna que reduz o desgaste e aumenta a durabilidade
- Em alumínio anodizado: é leve, não risca e não perde o brilho



REGULAGEM DE ALTURA



DOBRÁVEL: FÁCIL DE GUARDAR E TRANSPORTAR



TAMANHO ÚNICO



RESISTÊNCIA



PESO DO PRODUTO



| REF. | COR | COMPATÍVEL COM USUÁRIOS ENTRE | CIRCUNFERÊNCIA DOS TUBOS INFERIORES |
|------------|-----|-------------------------------|-------------------------------------|
| BC 1515 | | 1,45m e 1,90m de altura | 1" (25,4mm de diâmetro) |
| BC 1515-BZ | | | |

Acessórios podem ser adquiridos separadamente para reposição.

Andador com Rodas



- Ideal **para usuários com bom controle de membros superiores e inferiores**, para evitar que o andador seja projetado de forma excessiva para frente
- Rodas frontais que facilitam impulsionar o andador
- Pode ser utilizado com rodas ou com as ponteiros tradicionais, aumentando as possibilidades de uso
- Barras centrais em aço que garantem maior resistência
- Com peça plástica interna para reduzir ruído
- Apoios de mão em formato anatômico e fáceis de higienizar
- Ponteiros em borracha, com peça metálica interna que reduz o desgaste e aumenta a durabilidade
- Em alumínio anodizado: é leve, não risca e não perde o brilho



REGULAGEM DE ALTURA



DOBRÁVEL: FÁCIL DE GUARDAR E TRANSPORTAR



TAMANHO ÚNICO



RESISTÊNCIA



PESO DO PRODUTO



| REF. | COR | COMPATÍVEL COM USUÁRIOS ENTRE | CIRCUNFERÊNCIA DOS TUBOS INFERIORES | DIMENSÕES DAS RODAS DIANTEIRAS |
|---------|-----|-------------------------------|-------------------------------------|--------------------------------|
| BC 1520 | | 1,45m e 1,90m de altura | 1" (25,4mm de diâmetro) | 5" (127mm de diâmetro) |

Acessórios podem ser adquiridos separadamente para reposição.



Andador Triangular

- Ideal para uso infantil
- Apoios de mão macios e que facilitam a pega/preensão
- Rodas dianteiras que facilitam o deslocamento, gerando menor esforço durante a caminhada
- Ponteiros traseiras que proporcionam segurança
- Em alumínio anodizado: é leve, não risca e não perde o brilho



REGULAGEM DE ALTURA



DOBRÁVEL: FÁCIL DE GUARDAR E TRANSPORTAR



TAMANHO ÚNICO



RESISTÊNCIA



PESO DO PRODUTO

| REF. | COR | COMPATÍVEL COM USUÁRIOS ENTRE | CIRCUNFERÊNCIA DOS TUBOS DOS TUBOS INFERIORES | DIMENSÕES DAS RODAS DIANTEIRAS |
|---------|-----|-------------------------------|---|--------------------------------|
| BC 1541 | ● | 1m e 1,25m de altura | 1" (25,4mm de diâmetro) | 5" (127mm de diâmetro) |

Acessórios podem ser adquiridos separadamente para reposição.



Andador Desmontável

- **Desmontável:** ocupa pouco espaço durante o armazenamento
- Dobrável: fácil de transportar
- Seguro: com ponteira de borracha para maior aderência ao solo
- Leve e resistente: com estrutura em alumínio e barra central em aço
- Apoios de mão anatômicos, confortáveis e fáceis de higienizar



REGULAGEM DE ALTURA



DOBRÁVEL: FÁCIL DE GUARDAR E TRANSPORTAR



TAMANHO ÚNICO



RESISTÊNCIA



PESO DO PRODUTO

| REF. | COR | COMPATÍVEL COM USUÁRIOS ENTRE | CIRCUNFERÊNCIA DOS TUBOS DOS TUBOS INFERIORES |
|---------|-----|-------------------------------|---|
| BC 1546 | ● | 1,45m e 1,90m de altura | 1.1/8" (28,6mm de diâmetro) |

Acessórios podem ser adquiridos separadamente para reposição.





Andador Desmontável com Rodas

- **Desmontável:** ocupa pouco espaço durante o armazenamento
- **Opção com rodas:** reduz o esforço ao caminhar
- **Dobrável:** fácil de transportar
- **Seguro:** com ponteira de borracha para maior aderência ao solo
- **Leve e resistente:** com estrutura em alumínio e barra central em aço
- **Apoios de mão anatômicos,** confortáveis e fáceis de higienizar



REGULAGEM DE ALTURA



DOBRÁVEL: FÁCIL DE GUARDAR E TRANSPORTAR



TAMANHO ÚNICO



RESISTÊNCIA



PESO DO PRODUTO

| REF. | COR | COMPATÍVEL COM USUÁRIOS ENTRE | CIRCUNFERÊNCIA DOS TUBOS INFERIORES | DIMENSÕES DAS RODAS DIANTEIRAS |
|---------|-----|-------------------------------|-------------------------------------|--------------------------------|
| BC 1547 | ● | 1,45m e 1,90m de altura | 1.1/8" (28,6mm de diâmetro) | 5" (127mm de diâmetro) |

Acessórios podem ser adquiridos separadamente para reposição.



Acesse e conheça os usuários que ajudaram a cocriar o produto.

Andador Posterior com 4 Rodas



- Ajuda no senso de equilíbrio, tornando o andar mais fácil e seguro, exigindo menos esforço do que na posição anterior
- Mais independência: facilita o acesso a utensílios, móveis, portas, brinquedos e outras atividades diárias
- Quatro tamanhos, com cores únicas para cada modelo
- Rodas traseiras com trava antirrecuo opcional
- Rodas dianteiras fixas ou giratórias
- Adaptável com uso de acessórios
- Pode ser usado também na posição anterior



DOBRÁVEL: FÁCIL DE GUARDAR E TRANSPORTAR



ALTURA AJUSTÁVEL



RESISTÊNCIA MODELOS P P E P



RESISTÊNCIA MODELOS M E G



| REF. | COR | TAMANHO | MEDIDA DOS USUÁRIOS (altura dos membros inferiores) | CIRCUNFERÊNCIA DOS TUBOS DAS RODAS | DIMENSÕES DAS RODAS (todos os modelos) | PESO DO PRODUTO |
|------------|-----|---------|---|------------------------------------|---|-----------------|
| BC 1542-AA | ● | PP | 40 a 50cm | 7/8" (22,2mm de diâmetro) | Rodas dianteiras: 4,7" (119mm de diâmetro) Rodas traseiras: 4,9" (123mm de diâmetro) | 4,4kg |
| BC 1542-A | ● | P | 51 a 68cm | | | 5,7kg |
| BC 1542-B | ● | M | 60 a 80cm | | | 7kg |
| BC 1542-C | ● | G | 75 a 95cm | | | 7,6kg |

Acessórios podem ser adquiridos separadamente para reposição.



Andador com 4 Rodas e Assento

- **Assento mais elevado:** ajuda pessoas com redução de mobilidade a sentar e levantar com mais facilidade
- Rodas ideais para locomoção em ambientes internos, externos e solos irregulares
- Rodas dianteiras giratórias ou fixas
- Sistema de travamento nas rodas traseiras
- Freio junto ao apoio de mão
- Em alumínio anodizado: é leve, não risca e não perde o brilho



REGULAGEM DE ALTURA



DOBRÁVEL: FÁCIL DE GUARDAR E TRANSPORTAR



TAMANHO ÚNICO



RESISTÊNCIA



PESO DO PRODUTO

ANVISA
81284250006
EXIA PRODUTOS COM REGISTRO

| REF. | COR | COMPATÍVEL COM USUÁRIOS ENTRE | CIRCUNFERÊNCIA DOS TUBOS INFERIORES | DIMENSÕES DAS RODAS DIANTEIRAS E TRASEIRAS |
|---------|-----|-------------------------------|-------------------------------------|--|
| BC 1550 | ● | 1,60m e 2m de altura | 1" (25,4mm de diâmetro) | 8" (203mm de diâmetro) |

Acessórios podem ser adquiridos separadamente para reposição.



Andador com 4 Rodas, Assento e Cesta

- Cesta porta-objetos removível
- Assento estofado para descanso
- Rodas ideais para locomoção em ambientes internos, externos e solos irregulares
- Rodas dianteiras giratórias
- Sistema de travamento nas rodas traseiras
- Freio junto ao apoio de mão
- Em alumínio anodizado: é leve, não risca e não perde o brilho



REGULAGEM DE ALTURA



DOBRÁVEL: FÁCIL DE GUARDAR E TRANSPORTAR



TAMANHO ÚNICO



RESISTÊNCIA



PESO DO PRODUTO

ANVISA
81284250006
EXIA PRODUTOS COM REGISTRO

| REF. | COR | COMPATÍVEL COM USUÁRIOS ENTRE | CIRCUNFERÊNCIA DOS TUBOS INFERIORES | DIMENSÕES DAS RODAS DIANTEIRAS E TRASEIRAS |
|---------|-----|-------------------------------|-------------------------------------|--|
| BC 1555 | ● | 1,55m e 1,85m de altura | 1" (25,4mm de diâmetro) | 8" (203mm de diâmetro) |

Acessórios podem ser adquiridos separadamente para reposição.



LINHA DE MULETAS

A linha de Muletas Mercur foi desenvolvida para proporcionar independência e segurança aos usuários, auxiliando pessoas com mobilidade reduzida em casos de: incapacidades físicas diversas, permanentes ou temporárias; lesões traumáticas, neurológicas ou degenerativas; pré e pós-operatório; alterações de equilíbrio e reeducação da marcha.

Confira nossos modelos:



| | | |
|--|---|---|
|  DESIGN EXCLUSIVO E PREMIADO |  REGULAGEM DE ALTURA 10 níveis |  TAMANHO ÚNICO |
|  RESISTÊNCIA (PAR) 130 kg |  RESISTÊNCIA (PEÇA) 80 kg |  SISTEMA DE REDUÇÃO DE RUÍDOS |

Muleta Canadense

- Escora estável que permite apoiar o produto na parede
- Acoplagem para encaixar uma muleta na outra e deixar uma das mãos livres
- Estrutura reforçada que garante estabilidade
- Fita refletiva 360° que melhora a visibilidade noturna
- Design ergonômico: melhor distribuição do peso nos pontos de pressão
- Acabamento texturizado que diminui atrito com a pele
- Ponteira articulada: oferece um movimento mais natural ao caminhar, com base ampliada e textura antiderrapante
- Em alumínio anodizado fosco: é leve e não risca

| REF. (PAR) | REF. (PEÇA) | COR | COMPATÍVEL COM USUÁRIOS ENTRE | CIRCUNFERÊNCIA DOS TUBOS INFERIORES |
|------------|-------------|-----|-------------------------------|-------------------------------------|
| BC 1560-GE | BC 1559-GE | ● | 1,45m e 1,90m de altura | 3/4" (19mm de diâmetro) |
| BC 1560-LE | BC 1559-LE | ● | | |
| BC 1560-AE | BC 1559-AE | ● | | |
| BC 1560-MM | BC 1559-MM | ● | | |
| BC 1560-PR | BC 1559-PR | ● | | |

Acessórios podem ser adquiridos separadamente para reposição.



Muleta Canadense Infantil



- Braçadeira e apoio de mão anatômicos
- Ponteira em borracha com peça interna para reduzir o desgaste
- Detalhe refletivo que facilita visualização noturna
- Em alumínio anodizado: é leve, não risca e não perde o brilho

| | | | |
|--|--|--|---|
|  REGULAGEM DE ALTURA 9 níveis |  TAMANHO ÚNICO |  RESISTÊNCIA (PAR) 100 kg |  SISTEMA DE REDUÇÃO DE RUÍDOS |
|--|--|--|---|

| REF. (PAR) | COR | COMPATÍVEL COM USUÁRIOS ENTRE | CIRCUNFERÊNCIA DOS TUBOS INFERIORES |
|-------------|-----|-------------------------------|-------------------------------------|
| BC 1507-IAM | ● | 1,15m e 1,50m de altura | 3/4" (19mm de diâmetro) |
| BC 1507-ILA | ● | | |
| BC 1507-IRO | ● | | |

Acessórios podem ser adquiridos separadamente para reposição.



Muleta Canadense Articulada



- Braçadeira articulada: sustenta a muleta no antebraço e libera as mãos para outras atividades
- Anel ajustável com rosca que reduz o ruído
- Escora estável para apoiar o produto na parede
- Fita refletiva 360° que melhora a visibilidade noturna e oferece mais segurança durante o deslocamento
- Apoio de mão ergonômico: mais conforto no uso



REGULAGEM DE ALTURA NA PARTE SUPERIOR



REGULAGEM DE ALTURA NA PARTE INFERIOR



TAMANHO ÚNICO



RESISTÊNCIA (PAR)



SISTEMA DE REDUÇÃO DE RUÍDOS



| REF. (PAR) | COR | COMPATÍVEL COM USUÁRIOS ENTRE | CIRCUNFERÊNCIA DOS TUBOS INFERIORES |
|------------|-----|-------------------------------|-------------------------------------|
| BC 1561-GE | ● | 1,50m e 2m de altura | 7/8" (22mm de diâmetro) |
| BC 1561-LE | ● | | |
| BC 1561-AE | ● | | |
| BC 1561-MM | ● | | |
| BC 1561-PR | ● | | |

Acessórios podem ser adquiridos separadamente para reposição.

Muleta Canadense Dobrável



- Dobrável: prática para guardar e transportar
- Hub para encaixar a Alça de Braço: mais liberdade de movimento
- Sistema para acoplar uma muleta na outra: ideal para subir escadas ou abrir a porta
- Escora estável para apoiar o produto na parede
- Fita refletiva 360° que melhora a visibilidade noturna e oferece mais segurança durante o deslocamento
- Apoio de mão ergonômico: mais conforto no uso



REGULAGEM DE ALTURA



RESISTÊNCIA (PAR)



TAMANHO ÚNICO



SISTEMA DE REDUÇÃO DE RUÍDOS



DOBRÁVEL: FÁCIL DE GUARDAR E TRANSPORTAR



| REF. (PAR) | COR | COMPATÍVEL COM USUÁRIOS ENTRE | CIRCUNFERÊNCIA DOS TUBOS INFERIORES |
|------------|-----|-------------------------------|-------------------------------------|
| BC 1558-GE | ● | 1,55m e 1,85m de altura | 3/4" (19mm de diâmetro) |
| BC 1558-LE | ● | | |
| BC 1558-AE | ● | | |
| BC 1558-MM | ● | | |
| BC 1558-PR | ● | | |

Acessórios podem ser adquiridos separadamente para reposição.



Muleta Axilar

- 5 níveis de ajuste superior para posicionamento adequado dos braços
- Apoio de mão em material confortável
- Ponteira em borracha com peça interna para reduzir o desgaste
- Em alumínio anodizado: é leve, não risca e não perde o brilho



AJUSTE DE ALTURA INFERIOR (reguláveis por pino duplo com mola)



RESISTÊNCIA (PAR)



SISTEMA DE REDUÇÃO DE RUÍDOS



| REF. | COR | COMPATÍVEL COM USUÁRIOS ENTRE | CIRCUNFERÊNCIA DOS TUBOS INFERIORES |
|---------|-----|---|-------------------------------------|
| BC 1509 | ● | P: 1,37 e 1,57m de altura M: 1,57 e 1,78m de altura G: 1,78 e 1,98m de altura | 7/8" (22mm de diâmetro) |

Acessórios podem ser adquiridos separadamente para reposição.



Muleta Axilar Infantil

- 4 níveis de ajuste superior para posicionamento adequado dos braços
- Apoio de mão em material confortável
- Ponteira em borracha com peça interna para reduzir o desgaste
- Em alumínio anodizado: é leve, não risca e não perde o brilho



AJUSTE DE ALTURA INFERIOR (reguláveis por pino duplo com mola)



TAMANHO ÚNICO



RESISTÊNCIA (PAR)



SISTEMA DE REDUÇÃO DE RUÍDOS

| REF. | COR | COMPATÍVEL COM USUÁRIOS ENTRE | CIRCUNFERÊNCIA DOS TUBOS INFERIORES |
|-----------|-----|-------------------------------|-------------------------------------|
| BC 1509-I | ● | 1,22m e 1,37m de altura | 7/8" (22mm de diâmetro) |

Acessórios podem ser adquiridos separadamente para reposição.





Muleta Axilar

- **Apoio axilar ampliado:** minimizando a pressão e os desconfortos gerados pelo uso
- **Regulagem superior tipo mala:** ajuste rápido e prático com apenas uma das mãos. 6 níveis de regulagem
- Capa para apoio de mão: removível, pode ser substituída quando necessário
- Anel ajustável com rosca que reduz os ruídos
- Ponteira articulada: oferece um movimento mais natural ao caminhar, com textura antiderrapante
- Fita refletiva 360°: mais segurança no uso
- Estrutura reforçada: produto robusto, com tubos de 1" em alumínio anodizado



AJUSTE DE ALTURA INFERIOR



RESISTÊNCIA (PAR)



SISTEMA DE REDUÇÃO DE RUÍDOS



| REF. | COR | TAMANHO | COMPATÍVEL COM USUÁRIOS ENTRE | CIRCUNFERÊNCIA DOS TUBOS INFERIORES |
|--------------|-----|---------|-------------------------------|-------------------------------------|
| BC 1562-ABAE | ● | P/M | 1,37m e 1,78m de altura | 7/8" (22mm de diâmetro) |
| BC 1562-ABGE | ● | | | |
| BC 1562-ABLE | ● | | | |
| BC 1562-ABMM | ● | | | |
| BC 1562-ABPR | ● | | | |
| BC 1562-CDAE | ● | G/GG | 1,68m e 2,10m de altura | |
| BC 1562-CDGE | ● | | | |
| BC 1562-CDLE | ● | | | |
| BC 1562-CDMM | ● | | | |
| BC1 562-CDPR | ● | | | |

Acessórios podem ser adquiridos separadamente para reposição.





LINHA DE BENGALAS

A linha de Bengalas Mercur foi desenvolvida para auxiliar pessoas com mobilidade reduzida, proporcionando apoio e estabilidade para prevenir quedas durante a caminhada. Os recursos são indicados para casos leves de alterações de equilíbrio, lesões traumáticas, neurológicas e degenerativas, sejam elas temporárias ou permanentes. Confira os modelos disponíveis:



Bengala Tipo T

- **Apoio de mão Tipo T: maior área de pega para reduzir dores e desconfortos**
- Face plana para apoiar em superfícies
- Gancho para pendurar o produto
- Suporte para objetos e alça de punho
- Acabamento texturizado: proporciona firmeza na pega
- Fita refletiva 360° para maior visibilidade
- Anel ajustável com rosca que reduz ruídos
- Ponteira articulada: oferece um movimento mais natural ao caminhar, com textura antiderrapante



REGULAGEM DE ALTURA



TAMANHO ÚNICO AJUSTÁVEL



RESISTÊNCIA



SISTEMA DE REDUÇÃO DE RUÍDOS



| REF. | COR | COMPATÍVEL COM USUÁRIOS ENTRE | CIRCUNFERÊNCIA DOS TUBOS INFERIORES |
|------------|-----|-------------------------------|-------------------------------------|
| BC 1700-AE | ● | 1,50m a 2m de altura | 3/4" (19mm de diâmetro) |
| BC 1700-GE | ● | | |
| BC 1700-LE | ● | | |
| BC 1700-MM | ● | | |
| BC 1700-PR | ● | | |

Acessórios podem ser adquiridos separadamente para reposição.



Bengala Tipo T com Apoio

- Apoio de mão Tipo T: maior área de pega para reduzir dores e desconfortos
- Apoio extra: auxilia o usuário a levantar-se com as duas mãos
- Face plana para apoiar em superfícies
- Gancho para pendurar o produto
- Suporte para objetos e alça de punho
- Acabamento texturizado: proporciona firmeza na pega
- Fita refletiva 360° para maior visibilidade
- Anel ajustável com rosca que reduz ruídos
- Ponteira articulada: oferece um movimento mais natural ao caminhar, com textura antiderrapante



REGULAGEM DE ALTURA



TAMANHO ÚNICO AJUSTÁVEL



RESISTÊNCIA



SISTEMA DE REDUÇÃO DE RUÍDOS



| REF. | COR | COMPATÍVEL COM USUÁRIOS ENTRE | CIRCUNFERÊNCIA DOS TUBOS INFERIORES |
|------------|-----|-------------------------------|-------------------------------------|
| BC 1701-AE | | 1,50m a 2m de altura | 3/4" (19mm de diâmetro) |
| BC 1701-GE | | | |
| BC 1701-LE | | | |
| BC 1701-MM | | | |
| BC 1701-PR | | | |

Accessórios podem ser adquiridos separadamente para reposição.





Bengala Tipo T Dobrável

- **Apoio de mão Tipo T: maior área de pega para reduzir dores e desconfortos**
- Face plana para apoiar em superfícies
- Gancho para pendurar o produto
- Suporte para objetos e alça de punho
- Acabamento texturizado: proporciona firmeza na pega
- Fita refletiva 360° para maior visibilidade
- Anel ajustável com rosca que reduz ruídos
- Ponteira articulada: oferece um movimento mais natural ao caminhar, com textura antiderrapante
- **Dobrável: fácil de guardar e transportar**



REGULAGEM DE ALTURA



TAMANHO ÚNICO AJUSTÁVEL



RESISTÊNCIA



SISTEMA DE REDUÇÃO DE RUÍDOS



| REF. | COR | COMPATÍVEL COM USUÁRIOS ENTRE | CIRCUNFERÊNCIA DOS TUBOS INFERIORES |
|------------|-----|-------------------------------|-------------------------------------|
| BC 1702-AE | | 1,65 a 1,96m de altura | 3/4" (19mm de diâmetro) |
| BC 1702-GE | | | |
| BC 1702-LE | | | |
| BC 1702-MM | | | |
| BC 1702-PR | | | |

Acessórios podem ser adquiridos separadamente para reposição.



Bengala Tipo T 4 Pontas com Apoio

- **Base com 4 pontas: garante maior estabilidade e mantém a bengala em pé**
- **Apoio de mão Tipo T: maior área de pega para reduzir dores e desconfortos**
- Face plana para apoiar em superfícies
- Gancho para pendurar o produto
- Suporte para objetos e alça de punho
- Acabamento texturizado: proporciona firmeza na pega
- Fita refletiva 360° para maior visibilidade
- Anel ajustável com rosca que reduz ruídos
- Ponteira articulada: oferece um movimento mais natural ao caminhar, com textura antiderrapante



REGULAGEM DE ALTURA



TAMANHO ÚNICO AJUSTÁVEL



RESISTÊNCIA



SISTEMA DE REDUÇÃO DE RUÍDOS



| REF. | COR | COMPATÍVEL COM USUÁRIOS ENTRE | CIRCUNFERÊNCIA DOS TUBOS INFERIORES |
|------------|-----|-------------------------------|-------------------------------------|
| BC 1703-AE | | 1,50 a 2m de altura | 3/4" (19mm de diâmetro) |
| BC 1703-GE | | | |
| BC 1703-LE | | | |
| BC 1703-MM | | | |
| BC 1703-PR | | | |

Acessórios podem ser adquiridos separadamente para reposição.



Bengala

- Apoio de mão ergonômico: evita dores e desconfortos durante o uso
- Acabamento texturizado: proporciona firmeza na pega
- Suporte para objetos e alça para punho
- Fita refletiva 360° para maior visibilidade
- Ponteira articulada: oferece um movimento mais natural ao caminhar, com textura antiderrapante



DESIGN EXCLUSIVO E PREMIADO



REGULAGEM DE ALTURA



TAMANHO ÚNICO AJUSTÁVEL



RESISTÊNCIA



| REF. | COR | COMPATÍVEL COM USUÁRIOS ENTRE | CIRCUNFERÊNCIA DOS TUBOS INFERIORES |
|------------|-----|-------------------------------|-------------------------------------|
| BC 1563-GE | ● | 1,50m e 2m de altura | 3/4" (19mm de diâmetro) |
| BC 1563-LE | ● | | |
| BC 1563-AE | ● | | |
| BC 1563-MM | ● | | |
| BC 1563-PR | ● | | |



Bengala com Apoio

- Apoio de mão ergonômico: evita dores e desconfortos durante o uso
- **Apoio extra: auxilia o usuário a se levantar com as duas mãos**
- Acabamento texturizado: proporciona firmeza na pega
- Suporte para objetos e alça para punho
- Fita refletiva 360° para maior visibilidade
- Ponteira articulada: oferece um movimento mais natural ao caminhar, com textura antiderrapante



DESIGN EXCLUSIVO E PREMIADO



REGULAGEM DE ALTURA



TAMANHO ÚNICO AJUSTÁVEL



RESISTÊNCIA



| REF. | COR | COMPATÍVEL COM USUÁRIOS ENTRE | CIRCUNFERÊNCIA DOS TUBOS INFERIORES |
|------------|-----|-------------------------------|-------------------------------------|
| BC 1564-GE | ● | 1,50m e 2m de altura | 3/4" (19mm de diâmetro) |
| BC 1564-LE | ● | | |
| BC 1564-AE | ● | | |
| BC 1564-MM | ● | | |
| BC 1564-PR | ● | | |

Acessórios podem ser adquiridos separadamente para reposição.



Bengala Dobrável

- Apoio de mão ergonômico: evita dores e desconfortos durante o uso
- Acabamento texturizado: proporciona firmeza na pega
- Suporte para objetos e alça para punho
- Fita refletiva 360° para maior visibilidade
- Ponteira articulada: oferece um movimento mais natural ao caminhar, com textura antiderrapante



DESIGN EXCLUSIVO E PREMIADO



REGULAGEM DE ALTURA



DOBRÁVEL: FÁCIL DE GUARDAR E TRANSPORTAR



TAMANHO ÚNICO AJUSTÁVEL



RESISTÊNCIA

| REF. | COR | COMPATÍVEL COM USUÁRIOS ENTRE | CIRCUNFERÊNCIA DOS TUBOS INFERIORES |
|------------|-----|-------------------------------|-------------------------------------|
| BC 1565-GE | ● | 1,65m e 1,96m de altura | 3/4" (19mm de diâmetro) |
| BC 1565-LE | ● | | |
| BC 1565-AE | ● | | |
| BC 1565-MM | ● | | |
| BC 1565-PR | ● | | |

Acessórios podem ser adquiridos separadamente para reposição.



Bengala 4 Pontas com Apoio

- **Base com 4 pontas: garante maior estabilidade e mantém a bengala em pé**
- Apoio de mão ergonômico: evita dores e desconfortos durante o uso
- Apoio extra: auxilia o usuário a se levantar com as duas mãos
- Acabamento texturizado: proporciona firmeza na pega
- Suporte para objetos e alça para punho
- Fita refletiva 360° para maior visibilidade
- Ponteira articulada: oferece um movimento mais natural ao caminhar, com textura antiderrapante



DESIGN EXCLUSIVO E PREMIADO



REGULAGEM DE ALTURA



TAMANHO ÚNICO AJUSTÁVEL




RESISTÊNCIA



| REF. | COR | COMPATÍVEL COM USUÁRIOS ENTRE | CIRCUNFERÊNCIA DOS TUBOS INFERIORES |
|------------|-----|-------------------------------|-------------------------------------|
| BC 1566-GE | ● | 1,50m e 2m de altura | 3/4" (19mm de diâmetro) |
| BC 1566-LE | ● | | |
| BC 1566-AE | ● | | |
| BC 1566-MM | ● | | |
| BC 1566-PR | ● | | |

Acessórios podem ser adquiridos separadamente para reposição.



ACESSÓRIOS E PEÇAS DE REPOSIÇÃO

Durante o uso de andadores, muletas e bengalas, é comum algumas peças sofrerem maior desgaste, como é o caso de rodas e ponteiros. Para garantir a segurança dos usuários e prolongar a vida útil desses dispositivos, disponibilizamos diversos itens para reposição. Da mesma forma, oferecemos acessórios capazes de ampliar as possibilidades de uso dos produtos. Confira:



Ponteira 3/4" Articulada para Muletas

- Base ampliada para maior segurança
- Sinalizador de desgaste que indica o momento ideal para a troca
- Sistema de articulação que simula o movimento natural do caminhar
- Texturas antiderrapantes com sulcos para escoar a água



BASE AMPLIADA



FLEXIBILIDADE



TEXTURAS ANTIDERRAPANTES

| REF. (PAR) | CAIXA COM 12 PEÇAS | COR | COMPATÍVEL COM |
|------------|--------------------|-----|---|
| BC 1535-CZ | BC 1536-CZ | | Muletas de tubo 3/4" (19mm de diâmetro) |
| BC 1535-LE | BC 1536-LE | | |
| BC 1535-AZ | BC 1536-AZ | | |
| BC 1535-MM | BC 1536-MM | | |
| BC 1535-PR | BC 1536-PR | | |



FLEXIBILIDADE



TEXTURAS ANTIDERRAPANTES

Ponteira 7/8" Articulada para Muletas

- Para uso de muletas com tubos 7/8" (22,2mm de diâmetro)
- Contém sinalizador de desgaste que indica o momento ideal de troca
- Com sistema de articulação que simula o movimento natural do caminhar
- Possui texturas antiderrapantes com sulcos para escoar a água

| REF. (PAR) | CAIXA COM 12 PEÇAS | COR | COMPATÍVEL COM |
|------------|--------------------|-----|---|
| BC 1544-CZ | BC 1545-CZ | | Muletas de tubo 7/8" (22,2mm de diâmetro) |
| BC 1544-LE | BC 1545-LE | | |
| BC 1544-AZ | BC 1545-AZ | | |
| BC 1544-MM | BC 1545-MM | | |
| BC 1544-PR | BC 1545-PR | | |

Ponteira 3/4"Articulada para Bengalas



- Sinalizador de desgaste que indica o momento ideal para a troca
- Sistema de articulação que simula o movimento natural do caminhar
- Texturas antiderrapantes com sulcos para escoar a água



FLEXIBILIDADE



TEXTURAS
ANTIDERRAPANTES

| REF. (UNIDADE) | CAIXA COM 18 PEÇAS | COR | COMPATÍVEL COM |
|----------------|--------------------|-----|--|
| BC 1537-CZ | BC 1538-CZ | | Bengalas de tubo 3/4" (19mm de diâmetro) |
| BC 1537-LE | BC 1538-LE | | |
| BC 1537-AZ | BC 1538-AZ | | |
| BC 1537-MM | BC 1538-MM | | |
| BC 1537-PR | BC 1538-PR | | |

Outras Ponteiras

| REF. | COR | QUANTIDADE | COMPATÍVEL COM |
|------------|-----|------------------|---|
| BC 1519 | | Saco com 6 pares | Andador Prata (BC 1514), Andador Articulado Prata (BC 1515), Andador com Rodas Prata (BC 1520) e Andador Triangular (BC 1541) |
| BC 1519-PR | | | Andador Bronze (BC 1514-BZ) e Andador Articulado Bronze (BC 1515-BZ) |

Ponteira para Andador Desmontável



- Feita em borracha: facilita a aderência com o solo
- Com peças metálicas internas que contribuem para maior durabilidade da peça

| REF. | COR | COMPATÍVEL COM |
|---------|-----|---|
| BC 1588 | | Andador Desmontável (BC 1546) e Andador Desmontável com Rodas (BC 1547) |



Alça de Braço para Muletas

- Compatível com Muleta Canadense e Muleta Canadense Dobrável
- Indicada para sustentar a muleta no antebraço proporcionando maior liberdade de movimento
- Mais segurança: exclusivo sistema que libera a alça da muleta em caso de queda
- Ajustável: permite o uso em diferentes tamanhos de braços

| REF. | COR |
|---------|-----|
| BC 1596 | ● |



Bolsa Porta-Objetos para Muletas



- Compatível com toda a linha de muletas Mercur
- Ideal para transportar pequenos objetos como chaves, carteira e telefone celular
- Dois compartimentos: um maior com fecho e um bolso lateral de fácil acesso
- Prática e fácil de fixar
- Pode ser usada no lado direito ou esquerdo

| REF. | COR |
|---------|-----|
| BC 1595 | ● |





Rodas Dianteiras para Andador com 4 Rodas e Assento



VENDA EM PAR

| REF. | COR | COMPATÍVEL COM |
|---------|-----|---|
| BC 1553 | ● | Andador com 4 Rodas e Assento (BC 1550) |



Rodas Traseiras para Andador com 4 Rodas e Assento



VENDA EM PAR

| REF. | COR | COMPATÍVEL COM |
|---------|-----|---|
| BC 1552 | ● | Andador com 4 Rodas e Assento (BC 1550) |



Rodas Dianteiras para Andador com 4 Rodas, Assento e Cesta



VENDA EM PAR

| REF. | COR | COMPATÍVEL COM |
|---------|-----|--|
| BC 1557 | ● | Andador com 4 Rodas, Assento e Cesta (BC 1555) |



Rodas Traseiras para Andador com 4 Rodas, Assento e Cesta



VENDA EM PAR

| REF. | COR | COMPATÍVEL COM |
|---------|-----|---|
| BC 1554 | ● | Andador com 4 Rodas Assento e Cesta (BC 1555) |



Roda Dianteira para Andador Posterior

- Podem ser usadas fixas ou giratórias



VENDA EM PAR

| REF. | TAMANHO | COMPATÍVEL COM |
|------------|---------|---|
| BC 1592-AA | PP | Andador Posterior com 4 Rodas (BC 1542) |
| BC 1592-A | P | |
| BC 1592-B | M | |
| BC 1592-C | G | |



VENDA EM PAR

Roda Traseira para Andador Posterior

- Com trava antirrecuo

| REF. | TAMANHO | COMPATÍVEL COM |
|------------|---------|---|
| BC 1593-AA | PP | Andador Posterior com 4 Rodas (BC 1542) |
| BC 1593-A | P | |
| BC 1593-BC | M/G | |



VENDA EM PAR

Roda Diâmetro de 9 Polegadas para Andador Posterior

- Pode substituir as rodas dianteiras
- Ideal para uso em terrenos acidentados e com desníveis, como paralelepípedos, calçadas irregulares e espaços com areia

| REF. | COMPATÍVEL COM |
|---------|---|
| BC 1594 | Todos os tamanhos de Andadores Posteriores Mercur (BC 1542) |



VENDA EM PAR

Tubo com Rodas Dianteiras para Andador com Rodas

| REF. | COR | COMPATÍVEL COM |
|---------|-----|-----------------------------|
| BC 1533 | ● | Andador com Rodas (BC 1520) |



VENDA EM PAR

Rodas para Andador Desmontável com Rodas

| REF. | COR | COMPATÍVEL COM |
|---------|-----|---|
| BC 1599 | ● | Andador Desmontável com Rodas (BC 1547) |



VENDA EM PAR

Revestimento para Apoio da Muleta Axilar

| REF. | COR | COMPATÍVEL COM |
|---------|-----|--|
| BC 1512 | ● | Muleta Axilar (BC 1509) e Muleta Axilar Infantil (BC 1509-I) |



Revestimento para Apoio da Muleta Axilar



VENDA EM PAR

| REF. | COR | COMPATÍVEL COM |
|---------|-----|-------------------------|
| BC 1579 | ● | Muleta Axilar (BC 1562) |



Revestimento para Apoio de mão da Muleta Axilar

- Conjunto completo com capa de revestimento, parafuso, porca e arruela



VENDA EM PAR

| REF. | COR | COMPATÍVEL COM |
|---------|-----|--|
| BC 1578 | ● | Muleta Axilar (BC 1509) e Muleta Axilar Infantil (BC 1509-I) |



Suporte para Antebraço

- Promove posicionamento adequado de antebraço e mão
- Anatômico e confortável: facilita a pega
- Possui fechamento com cintas ajustáveis
- 4 níveis de ajuste de altura para o antebraço e ajuste do apoio de mão



| REF. | TAMANHO | COMPATÍVEL COM |
|------------|---------|---|
| BC 1577-AA | PP | Andador Posterior com 4 Rodas (BC 1542) |
| BC 1577-A | P | |
| BC 1577-BC | M/G | |



Estabilizador Pélvico Ajustável

- Estabiliza a cintura pélvica (bacia), promovendo uma postura mais ereta
- Estimula o controle de tronco
- Largura ajustável para diferentes anatomias corporais
- Cinto de suporte frontal ajustável que garante estabilidade e segurança
- Estofamento lateral e posterior para maior conforto



TAMANHO ÚNICO



| REF. | COMPATÍVEL COM |
|---------|---|
| BC 1576 | Todos os tamanhos de Andadores Posteriores Mercur (BC 1542) |



Suporte Pélvico Flexível

- Promove a sustentação pélvica garantindo estabilidade durante a postura em pé (ortostase)
- Auxilia na prevenção de quedas
- Ajustável
- Tecido confortável e resistente

| REF. | TAMANHO | COMPATÍVEL COM |
|-------------|---------|---|
| BC 1574-AAA | PP/P | Todos os tamanhos de Andadores Posteriores Mercur (BC 1542) |
| BC 1574-BC | M/G | |



Assento Dobrável

- Promove repouso durante o uso do andador
- Dobrável e removível



| REF. | TAMANHO | COMPATÍVEL COM |
|------------|---------|---|
| BC 1575-AA | PP | Todos os tamanhos de Andadores Posteriores Mercur (BC 1542) |
| BC 1575-A | P | |
| BC 1575-B | M | |
| BC 1575-C | G | |



Acesse e confira a ficha contendo as informações técnicas de cada produto.

32 MILHÕES DE BRASILEIROS possuem **60 anos ou mais***

*Fonte: IBGE

Conheça as soluções Mercur

que contribuem para a longevidade

Bengala 4 Pontas com Apoio

Premiada com o Selo Funcional do IBTeC, comprovando **resistência, leveza, estabilidade e segurança**

Cocriada com usuários reais



Apoio de mão ergonômico



Acabamento texturizado



Suporte para objetos



Fita refletiva 360°



Exclusiva ponteira articulada para bengalas



Base com 4 pontas para maior estabilidade




FUNCIONAL
bem-estar e cuidado sênior

• Cinco opções de cores:



DESIGN EXCLUSIVO



reabilitação

Juliane, colaboradora
Mercur há 6 anos na
área de Controladoria

Está no DNA da Mercur desenvolver soluções que atendam necessidades reais das pessoas, no intuito de proteger, recuperar e reabilitar o potencial humano. Partindo deste propósito, oferecemos diversas órteses voltadas para prevenção, correção e tratamento de lesões, sejam elas no tronco, membros superiores ou inferiores. No nosso portfólio de Reabilitação, você encontra desde ataduras até a mais completa Linha de Tipoias do mercado.



LINHA DE COLARES CERVICAIS

São recursos que imobilizam ou restringem os movimentos da coluna cervical, proporcionando estabilização durante o tratamento de traumatismos, quadros de dor aguda (cervicalgia e torcicolo) e pós-operatórios. Confira os modelos disponíveis e seus diferenciais:



Colar Cervical de Espuma – Leve

- Confeccionado em **material leve para maior conforto**
- Fecho aderente para melhor ajuste e segurança
- Conhecido como Colar Noturno: estabiliza a coluna cervical durante o sono
- Indicado após a retirada do colar rígido

| REF. | COR | TAMANHOS (altura) | COMPRIMENTO DO PRODUTO |
|-----------|-----|-------------------------------|------------------------|
| BC 0162 | ○ | P: 8cm M: 10cm G: 12 cm | 57cm |
| BC 0162-Z | ● | | |





Colar Cervical de Espuma

- **Capa removível em tecido atalhado** que facilita a higienização
- Fecho aderente para melhor ajuste e segurança
- Conhecido como Colar Noturno: estabiliza a coluna cervical durante o sono
- Indicado após a retirada do colar rígido

| REF. | COR | TAMANHOS (altura) | COMPRIMENTO DO PRODUTO |
|------------|-----|-------------------------------|------------------------|
| BC 0160 | ○ | P: 8cm M: 10cm G: 12 cm | 57cm |
| BC 0160-AZ | ● | | |
| BC 0160-BG | ● | | |



Colar Cervical com Apoio Mentoniano

- **Bordas estofadas** para maior conforto
- **Orifícios que facilitam a transpiração**
- Fechos aderentes que permitem ajustar a altura e a circunferência do produto

| REF. | TAMANHOS (circunferência)* |
|---------|---|
| BC 0161 | P: de 33 a 37cm M: de 37 a 40cm G: de 40 a 44cm |



| PRODUTO / FUNCIONALIDADE | FORMATO ANATÔMICO | MANTÉM A COLUNA CERVICAL EM POSIÇÃO NEUTRA, RESTRINGINDO OS MOVIMENTOS | IMOBILIZA A COLUNA CERVICAL |
|-------------------------------------|-------------------|--|-----------------------------|
| COLAR CERVICAL DE ESPUMA - LEVE | ✓ | ✓ | - |
| COLAR CERVICAL DE ESPUMA | ✓ | ✓ | - |
| COLAR CERVICAL COM APOIO MENTONIANO | ✓ | - | ✓ |



LINHA DE ÓRTESES PARA COSTAS E TÓRAX

São recursos que auxiliam na reeducação e manutenção da postura, prevenindo e tratando dores e desconfortos nas costas e ombros. Podem ser usados diretamente sobre a pele ou sobre a roupa. Confira os modelos:



Espaldeira Elástica – Corretor Postural

- Ideal para casos de hiper cifose torácica e protusão de ombros (projeção excessiva dos ombros para frente)
- **Fechamento frontal** com fechos aderentes: fácil de colocar e ajustar
- Almofadas axilares revestidas em algodão para maior conforto



CONFECCIONADO EM ELÁSTICO



REF. | TAMANHOS (circunferência)*

BC 0089 | P-M: de 76 a 96cm
G-GG: de 96 a 116cm

* Medir a circunferência do tórax, logo abaixo das axilas



Corretor Postural Elástico em Oito

- Ideal para dores e desconfortos nas costas e ombros decorrentes de má postura
- **Fechamento traseiro** com fechos aderentes
- Almofadas axilares revestidas em algodão para maior conforto



CONFECCIONADO EM ELÁSTICO



REF. | TAMANHOS (circunferência)*

BC 0087 | P-M: de 76 a 96cm
G-GG: de 96 a 116cm

* Medir a circunferência do tórax, logo abaixo das axilas



Acesse e confira o vídeo de modo de uso do produto.

Corretor Postural com Ajuste Triplo

- Ideal para casos de hiper cifose torácica e protusão de ombros (projeção excessiva dos ombros para frente)
- Diferentes níveis de estímulo postural
- Ajuste triplo: frontal, lateral e posterior
- Modelagem ergonômica e confortável

| REF. | TAMANHOS (circunferência)* |
|---------|----------------------------|
| BC 0086 | P: de 76 a 95cm |
| | M: de 96 a 116cm |
| | G: de 117 a 130cm |



*Medir a circunferência da região inferior do tórax

Imobilizador em Oito para Clavícula

- Ideal para imobilização da clavícula após fraturas e luxações
- Fácil ajuste por meio de fechos aderentes
- Almofadas axilares revestidas em algodão para maior conforto

| REF. | TAMANHOS (circunferência)* |
|---------|----------------------------|
| BC 0088 | P-M: de 76 a 96cm |
| | G-GG: de 96 a 116cm |



* Medir a circunferência do tórax, logo abaixo das axilas



Faixa Torácica Elástica

- Ideal para recuperação de pós-operatórios e traumas na região do tórax como fraturas de costelas ou vértebras torácicas (inclusive osteoporóticas) e tratamento de hérnias de disco (bico de papagaio)
- Confeccionada em material macio, resistente e respirável
- Ajustável por fecho aderente para maior conforto e proteção

| REF. | TAMANHOS (circunferência)* |
|---------|----------------------------|
| BC 0606 | P: de 76 a 86cm |
| | M: de 86 a 96cm |
| | G: de 96 a 106cm |
| | GG: de 106 a 116cm |



Medir a circunferência da região inferior do tórax



LINHA DE ÓRTESES PARA ABDÔMEN E LOMBAR

Auxiliam na recuperação de cirurgias na região do abdômen, contribuindo para estabilização da coluna vertebral. São indicadas para correções posturais e estéticas, flacidez abdominal pós-parto, prevenção de lesões e torções nos músculos das costas e do abdômen, uso pós-operatório de cirurgias de rins, vesícula, hérnias, cesárea e plásticas. Confira nossos modelos:



Cinta Abdominal com Fechamento Duplo

- Ideal para recuperação de cirurgias no abdômen e tratamento de traumatismos musculares, ajudando também a corrigir a postura
- **Fechamento duplo que permite graduar a compressão** conforme a necessidade
- **Forro confortável e transpirável**

| REF. | TAMANHOS | ALTURA DA PEÇA | CIRCUNFERÊNCIA ABDOMINAL* |
|----------------|----------|----------------|---------------------------|
| BC 0082-25C120 | 25x120cm | 5 gomos | até 150cm |
| BC 0082-25C140 | 25x140cm | 5 gomos | até 170cm |
| BC 0082-30C140 | 30x140cm | 6 gomos | até 170cm |

*Medir a circunferência abdominal na altura do umbigo e verificar a altura desejada do produto



Faixa Abdominal Elástica

- Ajustável por meio de fecho aderente para **melhor compressão**
- Quando invertido, **modelo 20 x 120cm pode ser usado como faixa torácica** em casos de contusões e fraturas estáveis de vértebras ou costelas
- **Faixas de 140cm podem ser usadas após cirurgias bariátricas**



FEITA EM ELÁSTICO CONFORTÁVEL E TRANSPIRÁVEL



| REF. | TAMANHOS | ALTURA DA PEÇA | CIRCUNFERÊNCIA ABDOMINAL* |
|----------------|----------|----------------|---------------------------|
| BC 0084 | 20x120cm | 3 gomos | até 150cm |
| BC 0084-25 | 25x120cm | 5 gomos | até 150cm |
| BC 0084-25C140 | 25x140cm | 5 gomos | até 170cm |
| BC 0084-30C140 | 30x140cm | 6 gomos | até 170cm |

* Medir a circunferência do tórax, logo abaixo das axilas



Faixa Abdominal Elástica com Hastes Flexíveis

- Com **hastes flexíveis** para maior suporte à região
- Pode ser usada como faixa torácica em casos de contusões e fraturas estáveis de vértebras ou costelas
- Ajustável por meio de fecho aderente para **melhor compressão**



FEITA EM ELÁSTICO
CONFORTÁVEL E TRANSPIRÁVEL



| REF. | TAMANHO ÚNICO AJUSTÁVEL | ALTURA DA PEÇA | CIRCUNFERÊNCIA ABDOMINAL |
|---------|-------------------------|----------------|--------------------------|
| BC 0083 | 20 x 110cm | 3 gomos | até 140cm |



Faixa Abdominal com Hastes Flexíveis

- Ideal para torções da coluna e lesões por sobrecarga na musculatura das costas e abdômen
- Confeccionada em **Neoprene®**: mantém a região aquecida, reduzindo a dor
- Ajuda no descanso da região lombar
- Ideal para quem passa longos períodos na mesma posição (em pé ou sentado)
- Com **hastes flexíveis** para maior suporte à região
- Ajustável por meio de fecho aderente para **melhor compressão**

| REF. | TAMANHO ÚNICO AJUSTÁVEL | CIRCUNFERÊNCIA ABDOMINAL DE |
|---------|-------------------------|-----------------------------|
| BC 0081 | 20 x 110cm | até 135cm |



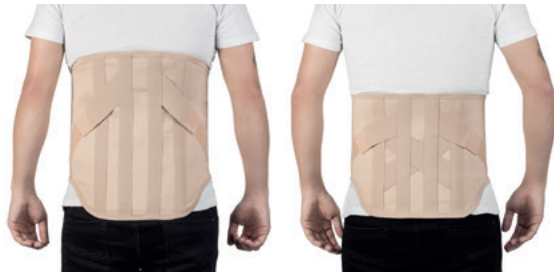
Órtese para Costas e Cintura

- Ideal para prevenir lesões e torções causadas por sobrecarga nas costas e abdômen, especialmente atividades laborais que envolvam levantamento de peso
- Com **ajuste regulável e hastes flexíveis posteriores que estabilizam e restringem os movimentos de torção do tronco**
- **Suspensórios reguláveis** que se ajustam ao corpo

| REF. | TAMANHO | CIRCUNFERÊNCIA |
|---------|---------|----------------|
| BC 0080 | P | de 66 a 76cm |
| | M | de 76 a 86cm |
| | G | de 86 a 96cm |



MODELADO



RETO




Colete Putti Elástico

- Dois modelos **Reto e Modelado**, com duas alturas, **Alto e Baixo**, para atender diferentes necessidades
- **Colete Baixo**: estabiliza as regiões lombar e sacral
- **Colete Alto**: estabiliza as regiões dorsal, lombar e sacral
- Auxilia em casos de artrose, espondilólise, espondilolistese, traumatismos e fraturas estáveis ou osteoporóticas, instabilidades do tronco no lesado medular ou outras alterações neurológicas
- **Com tala anatômica** para estabilização da região
- **Ajustável** por meio de fechos aderentes



FEITO EM ELÁSTICO RESISTENTE



| | REF. | COR | TAMANHO (circunferência*) |
|-----------------------------|---------|--------|---|
| COLETE PUTTI RETO BAIXO | BC 0601 | ● ● |  PP: de 74 a 83cm P: de 84 a 93cm M: de 94 a 103cm G: de 104 a 113cm GG: de 114 a 123cm XG (somente BC 0601 e BC 0602): de 124 a 140cm |
| COLETE PUTTI RETO ALTO | BC 0602 | ● ● | |
| COLETE PUTTI MODELADO BAIXO | BC 0603 | ● | |
| COLETE PUTTI MODELADO ALTO | BC 0604 | ● | |

*Medir a circunferência abdominal na altura do umbigo





Cinta Lombar de Compressão Elástica com Hastes

- **Estabilização e compressão da região lombar:** alivia a dor e reduz a sobrecarga
- **Hastes flexíveis** para maior estabilidade
- **Feita em 3D Knit:** material que favorece a absorção da umidade
- **Ajustável:** com alças que acomodam as mãos e facilitam o fechamento

| REF. | TAMANHO | CIRCUNFERÊNCIA* |
|-------------|---------|-----------------|
| BC 0907-AVD | P | de 70 a 78cm |
| BC 0907-BVD | M | de 79 a 96cm |
| BC 0907-CVD | G | de 97 a 115cm |

*Medir a circunferência abdominal na altura do umbigo



Cinta Lombar com Hastes e Ajuste Duplo

- **Ideal para atividades físicas e laborais que envolvam levantamento de peso**
- Modelagem ergonômica: se adapta a diferentes anatomias corporais
- **Sistema de tração elástica** para compressão mais precisa
- **Com hastes flexíveis** para maior estabilidade e adaptação ao corpo
- **Fácil de ser ajustado pelo usuário** com fechos aderentes frontais

| REF. | TAMANHO | CIRCUNFERÊNCIA* |
|---------|---------|-----------------|
| BC 0906 | P | de 70 a 90cm |
| | M | de 91 a 110cm |
| | G | de 111 a 140cm |

*Medir a circunferência abdominal na altura do umbigo



Acesse e confira o vídeo de modo de uso do produto.



LINHA DE CINTAS DE GASTROSTOMIA

São dispositivos pensados para trazer proteção para pessoas que se alimentam através de gastrostomia. Eles ocultam e protegem o bótton ou cateter, evitando o deslocamento e a retirada acidental ou voluntária. Conheça os modelos:



Cinta Elástica Protetora de Gastrostomia

- Em duas apresentações: para uso com bótton ou cateter
- **Material leve para melhor conforto térmico**
- Permite higienização apenas da peça que fica em contato com o estoma

| REF. | PARA USO COM | TAMANHO (circunferência*) |
|---------|--------------|-------------------------------------|
| BC 0904 | BÓTON | PP: de 46 a 60cm P: de 58 a 70cm |
| BC 0905 | CATETER | M: de 68 a 90cm G: de 88 a 110cm |

*Medir a circunferência da cintura, na altura do umbigo.



Cinta Protetora de Gastrostomia

- Em duas apresentações: para uso com bótton ou cateter
- Térmica: **em Neoprene® que mantém a região aquecida**
- Ajustável por fechos aderentes

| REF. | PARA USO COM | TAMANHO (circunferência*) |
|---------|--------------|-------------------------------------|
| BC 0902 | BÓTON | PP: de 46 a 60cm P: de 58 a 70cm |
| BC 0903 | CATETER | M: de 68 a 90cm G: de 88 a 110cm |

*Medir a circunferência da cintura, na altura do umbigo.





LINHA DE TIPOIAS

Composta por recursos que proporcionam repouso, proteção e estabilização do membro superior, seja ombro, cotovelo, punho ou mão. Além disso, auxiliam no suporte e apoio do gesso, reduzindo o esforço necessário para manter o braço elevado e suportar o peso adicional. As tipoias são indicadas em casos de luxações no ombro, rupturas de tendões ou ligamentos, uso pós-operatório, entre outras situações. Por isso, é necessária orientação de um profissional da saúde para escolher a tipoia adequada. Confira nossos modelos:



Tipoia em Tira

- Permite maior ventilação para a área lesionada
- Fácil de vestir sozinho e ajustar com apenas uma das mãos



TAMANHO ÚNICO
AJUSTÁVEL



BILATERAL



REF.

BC 0069-TI



Tipoia Ortopédica

- Envolve uma região maior do braço
- Fácil de vestir sozinho para quem está fazendo uso de gesso



BILATERAL



| REF. | TAMANHO | MEDIDAS |
|------------|---------|--------------|
| BC 0069-SI | P | de 31 a 35cm |
| | M | de 36 a 40cm |
| | G | de 41 a 45cm |
| | GG | de 46 a 50cm |

*Medir do cotovelo até o início do dedo mínimo



Tipoia Ortopédica com Suporte Duplo

- Distribui o peso do braço lesionado entre os dois ombros
- Ideal para manter a postura e evitar dores nas costas

| REF. | TAMANHO | MEDIDAS |
|------------|---------|--------------|
| BC 0069-DU | P/M | de 30 a 40cm |
| | G/GG | de 40 a 50cm |

*Medir do cotovelo até o início do dedo mínimo



Acesse e confira o vídeo de modo de uso do produto.



Tipoia Estabilizadora Velpeau com Orifício

- Com **orifício anatômico** para encaixe do cotovelo: acomoda melhor o antebraço
- Ideal para reduzir a sensação de calor

| REF. | COR | TAMANHO | MEDIDAS |
|-----------------|-----|----------|--------------|
| BC 0069-REIRO | ● | Infantil | de 20 a 25cm |
| BC 0069-REIAZ | ● | | |
| BC 0069-REI | ● | PP | de 26 a 30cm |
| BC 0069-REAAARO | ● | | |
| BC 0069-REAAAZ | ● | | |
| BC 0069-REAA | ● | P | de 31 a 35cm |
| BC 0069-REA | ● | | |
| BC 0069-REB | ● | M | de 36 a 40cm |
| BC 0069-REC | ● | G | de 41 a 45cm |
| BC 0069-RED | ● | GG | de 46 a 50cm |

*Medir do cotovelo até o início do dedo mínimo



Tipoia Estabilizadora Velpeau Estofada

- **Estofamento reforçado em toda a peça:** maior conforto ao usuário

| REF. | TAMANHO | MEDIDAS |
|------------|---------|--------------|
| BC 0069-ES | PP | de 26 a 30cm |
| | P | de 31 a 35cm |
| | M | de 36 a 40cm |
| | G | de 41 a 45cm |
| | GG | de 46 a 50cm |

*Medir do cotovelo até o início do dedo mínimo



Tipoia de Abdução

- Indicada para pós-operatório de reconstrução do manguito rotador
- **Proporciona ângulo de 30° de abdução do ombro:** posicionamento mais indicado por médicos especialistas para recuperação de cirurgias no membro
- Segura, leve e confortável: com almofada anatômica
- Sistema de fixação com tiras ajustáveis para melhor conforto térmico
- **Permite movimentar cotovelo, punho e mão sem comprometer a imobilização do ombro**
- Com capa removível e lavável



Acesse e confira o vídeo de modo de uso do produto.



BILATERAL



| REF. | TAMANHO | CIRCUNFERÊNCIA DO ANTEBRAÇO | CIRCUNFERÊNCIA DO ABDÔMEN |
|------------|---------|-----------------------------|---------------------------|
| BC 0069-CO | P/M | de 15 a 26cm | de 55 a 100cm |
| | G/GG | de 19 a 38cm | de 100 a 140cm |

*Os tamanhos estão relacionados ao comprimento das tiras de fixação do antebraço e da faixa abdominal





LINHA DE ÓRTESES PARA OMBRO

São recursos que auxiliam na prevenção e recuperação de lesões no ombro como luxações, bursites, artrites e instabilidade crônica. Confira as opções disponíveis:



Suporte para Ombro

- Ideal para prevenção de lesões durante a prática esportiva
- Ajustável por fecho aderente
- Fabricado em Neoprene: mantém a região aquecida e reduz a dor



BILATERAL



| REF. | TAMANHO | CIRCUNFERÊNCIA* |
|---------|---------|-----------------|
| BC 0085 | P | de 76 a 86cm |
| | M | de 86 a 96cm |
| | G | de 96 a 106cm |
| | GG | de 106 a 116cm |

*Medir a circunferência do tórax



Suporte para Ombro com Ajuste Duplo

- Ideal para prevenção e tratamento de lesões na articulação do ombro
- **Ajuste Duplo: diferentes níveis de compressão**
- Fabricado em Neoprene: mantém a região aquecida, reduzindo a dor



BILATERAL



| REF. | TAMANHO | CIRCUNFERÊNCIA* |
|---------|---------|-----------------|
| BC 0090 | P | de 24 a 29cm |
| | M | de 30 a 35cm |
| | G | de 36 a 41cm |

*Medir a circunferência média do braço na altura do bíceps



Suporte de Compressão Elástica para Ombro com Ajuste Duplo

- Compressão direcionada e estabilização da articulação
- Ajuste duplo para diferentes níveis de compressão
- **Feita em 3D Knit:** material que favorece a absorção da umidade



BILATERAL

| REF. | TAMANHO | CIRCUNFERÊNCIA* |
|-------------|---------|-----------------|
| BC 0095-AVD | P | de 24 a 29cm |
| BC 0095-BVD | M | de 30 a 35cm |
| BC 0095-CVD | G | de 36 a 41cm |

*Medir a circunferência média do braço na altura do bíceps





LINHA DE ÓRTESES PARA COTOVELO

São recursos que auxiliam na prevenção e recuperação de lesões musculares e articulares, como tendinites e outras lesões provocadas por movimentos intensos ou repetitivos. Também recomendados para a prática de esportes. Conheça os produtos:



Cotoveleira Elástica

- **Material elástico e confortável** que acompanha o contorno do corpo
- **Formato anatômico e bordas reforçadas:** maior conforto e resistência
- **Venda em par**

| REF. | TAMANHO | CIRCUNFERÊNCIA* |
|-----------|---------|-----------------|
| BC 0660-P | P | de 21 a 24cm |
| | M | de 24 a 27cm |
| | G | de 27 a 31cm |



*Medir a circunferência do cotovelo em um ângulo de 90°

NÍVEL DE ESTABILIZAÇÃO

| LEVE | MODERADA | FORTE | EXTRAFORTE | IMOBILIZAÇÃO |
|----------------------------------|-----------------------|-----------------------|-----------------------|-----------------------|
| <input checked="" type="radio"/> | <input type="radio"/> | <input type="radio"/> | <input type="radio"/> | <input type="radio"/> |



BILATERAL



Cotoveleira Esporte

- Feita em Neoprene®: **retém o calor corporal e auxilia na redução da dor**
- **Formato anatômico e bordas reforçadas:** maior conforto e resistência

| REF. | TAMANHO | CIRCUNFERÊNCIA* |
|-----------|---------|-----------------|
| BC 0065-S | P | de 21 a 24cm |
| | M | de 24 a 27cm |
| | G | de 27 a 31cm |
| | GG | de 31 a 35cm |

*Medir a circunferência do cotovelo em um ângulo de 90°

NÍVEL DE ESTABILIZAÇÃO

| LEVE | MODERADA | FORTE | EXTRAFORTE | IMOBILIZAÇÃO |
|----------------------------------|-----------------------|-----------------------|-----------------------|-----------------------|
| <input checked="" type="radio"/> | <input type="radio"/> | <input type="radio"/> | <input type="radio"/> | <input type="radio"/> |



TAMANHO ÚNICO AJUSTÁVEL



BILATERAL



Cotoveleira Ajustável

- **Sistema de tiras duplas:** fácil de colocar e permite graduar a compressão
- Feita em Neoprene®: **retém o calor corporal e auxilia na redução da dor**

REF.

BC 0061

NÍVEL DE ESTABILIZAÇÃO

| LEVE | MODERADA | FORTE | EXTRAFORTE | IMOBILIZAÇÃO |
|----------------------------------|----------------------------------|-----------------------|-----------------------|-----------------------|
| <input checked="" type="radio"/> | <input checked="" type="radio"/> | <input type="radio"/> | <input type="radio"/> | <input type="radio"/> |

Cotoveleira Dupla para Tennis Elbow

- **Indicada para tratamento de epicondilite, tendinite e tenossinovite**
- **Com tala metálica e ajuste duplo com fecho aderente:** maior compressão para os músculos do antebraço
- Feita em material que retém o calor corporal e auxilia na redução da dor

REF.

TAMANHO*

BC 0059-AB

P/M: até 30 cm

BC 0059-CD

G/GG: até 50 cm

**Medir a circunferência do antebraço, aproximadamente 4 dedos abaixo do cotovelo*

NÍVEL DE ESTABILIZAÇÃO

| LEVE | MODERADA | FORTE | EXTRAFORTE | IMOBILIZAÇÃO |
|----------------------------------|----------------------------------|-----------------------|-----------------------|-----------------------|
| <input checked="" type="radio"/> | <input checked="" type="radio"/> | <input type="radio"/> | <input type="radio"/> | <input type="radio"/> |



BILATERAL





LINHA DE ÓRTESES PARA PUNHO E MÃO

São recursos que auxiliam na prevenção e tratamento de lesões por esforço repetitivo como tendinite e tenossinovite, proporcionando alívio da dor e oferecendo proteção extra durante a prática de atividades físicas e diárias. São ajustáveis por meio de fechos aderentes, proporcionando melhor compressão. Confira nossos modelos:



Munhequeira Elástica

- Confortável e fácil de ajustar
- Com alça para polegar que facilita a colocação
- Feita em elástico
- Venda em peça ou par

| REF. (1 PEÇA) | REF. (1 PAR) | COR | TAMANHO |
|---------------|--------------|-----|----------|
| BC 0054 | BC 0054-02 | ● | 25 x 7cm |
| BC 0054-PR | BC 0054-02PR | ● | |



NÍVEL DE ESTABILIZAÇÃO

| LEVE | MODERADA | FORTE | EXTRAFORTE | IMOBILIZAÇÃO |
|------|----------|-------|------------|--------------|
| ● | ○ | ○ | ○ | ○ |



Munhequeira de Alta Compressão Elástica

- Ideal para a prática de esportes
- Previne lesões musculares e por esforço repetitivo
- Alta compressão: estabiliza e protege a articulação do punho

| REF. (1 PEÇA) | REF. (1 PAR) | COR | TAMANHO |
|---------------|--------------|-----|----------|
| BC 0720-PR | BC 0720-02PR | ● | 64 x 4cm |



NÍVEL DE ESTABILIZAÇÃO

| LEVE | MODERADA | FORTE | EXTRAFORTE | IMOBILIZAÇÃO |
|------|----------|-------|------------|--------------|
| ● | ● | ○ | ○ | ○ |



NÍVEL DE ESTABILIZAÇÃO

| LEVE | MODERADA | FORTE | EXTRAFORTE | IMOBILIZAÇÃO |
|------|----------|-------|------------|--------------|
| ● | ○ | ○ | ○ | ○ |

Munhequeira/Cotoveleira para Tennis Elbow

- Versátil: serve como cotoveleira e munhequeira
- Ideal para a prática de esportes e atividades manuais repetitivas
- Ajustável com fecho aderente
- Feita em Neoprene®: retém o calor corporal e auxilia na redução da dor



BILATERAL



| REF. | COR | TAMANHO | CIRCUNFERÊNCIA |
|--------------|-----|---------|----------------|
| BC 0050-ABCZ | ● | P/M | de 16 a 30cm |
| BC 0050-ABPR | ● | | |
| BC 0050-CDCZ | ● | G/GG | de 26 a 37cm |
| BC 0050-CDPR | ● | | |

*Medir a circunferência do punho ou do antebraço (cerca de 5cm abaixo do cotovelo)



NÍVEL DE ESTABILIZAÇÃO

| LEVE | MODERADA | FORTE | EXTRAFORTE | IMOBILIZAÇÃO |
|------|----------|-------|------------|--------------|
| ● | ● | ○ | ○ | ○ |

Munhequeira Estabilizadora

- Ideal para uso pós-fraturas, torções ou lesões que necessitem estabilização
- Pode ser usada após a retirada do gesso
- Feita em Neoprene®: retém o calor corporal e auxilia na redução da dor



TAMANHO ÚNICO AJUSTÁVEL



BILATERAL



REF.

BC 0051



NÍVEL DE ESTABILIZAÇÃO

| LEVE | MODERADA | FORTE | EXTRAFORTE | IMOBILIZAÇÃO |
|------|----------|-------|------------|--------------|
| ● | ● | ● | ○ | ○ |

Munhequeira Estabilizadora com Tala

- Com tala anatômica removível que estabiliza e protege o punho
- Pode ser usada após a retirada do gesso
- Ajustável com fecho aderente para melhor compressão
- Feita em Neoprene®: retém o calor corporal e auxilia na redução da dor



TAMANHO ÚNICO AJUSTÁVEL



REF.

BC 0052-D

BC 0052-E



Munhequeira de Compressão Elástica com Tala

- Oferece compressão e estabilização da articulação
- Com tira elástica para compressão extra
- Possui tala anatômica que restringe os movimentos do punho
- **Feita em 3D Knit:** material que favorece a absorção da umidade

| REF. PUNHO DIREITO | REF. PUNHO ESQUERDO | COR | TAMANHO | CIRCUNFERÊNCIA* |
|--------------------|---------------------|-----|---------|-----------------|
| BC 0651-DAVD | BC 0651-EAVD | ● | P | de 14 a 18cm |
| BC 0651-DBVD | BC 0651-EBVD | | M | de 19 a 21cm |
| BC 0651-DCVD | BC 0651-ECVD | | G | de 22 a 24cm |
| BC 0651-DDVD | BC 0651-EDVD | | GG | de 25 a 27cm |

*Medir a circunferência da mão sem considerar o polegar

NÍVEL DE ESTABILIZAÇÃO

| LEVE | MODERADA | FORTE | EXTRAFORTE | IMOBILIZAÇÃO |
|------|----------|-------|------------|--------------|
| ● | ● | ● | ○ | ○ |



Tala Curta para Punho

- Ideal para uso em casos de Síndrome do Túnel do Carpo, pós-fraturas, torções ou lesões que necessitem estabilização
- Com tala anatômica removível que estabiliza e protege o punho
- Pode ser usada após a retirada do gesso
- Leve e confortável: com revestimento em algodão
- Sistema de **fechamento em tiras** para melhor ajuste e compressão

Tala Curta para Punho Bilateral

- Versão Bilateral: para uso no punho direito ou esquerdo

| REF. PUNHO DIREITO | REF. PUNHO ESQUERDO | REF. BILATERAL | COR | TAMANHO (circunferência*) |
|--------------------|---------------------|----------------|-----|---|
| BC 0056-D | BC 0056-E | BC 0656 | ● | PP: de 14 a 17cm |
| BC 0056 DP | BC 0056-EP | BC 0656-P | ● | P: de 17 a 19cm M: de 19 a 21cm G: de 21 a 23cm GG: de 23 a 26cm |

*Medir a circunferência da mão sem considerar o polegar

BC0056 e BC0656

NÍVEL DE ESTABILIZAÇÃO

| LEVE | MODERADA | FORTE | EXTRAFORTE | IMOBILIZAÇÃO |
|------|----------|-------|------------|--------------|
| ● | ● | ● | ○ | ○ |





Tala Tipo Cast Curta para Punho Bilateral

- Ideal para tratamento de lesões na região da mão, punho e antebraço
- **Design ergonômico: conforto térmico sem comprometer a estabilização**
- **Tala anatômica feita a partir de material reciclado**
- Sistema de fixação ajustável em tiras



TAMANHO ÚNICO AJUSTÁVEL



BILATERAL



ANVISA
81284250018
EXBIA PRODUTOS COM REGISTRO

| REF. | COR | TAMANHO (circunferência*) |
|---------|-----|---------------------------|
| BC 0650 | | de 15 a 26cm |

*Medir a circunferência da mão sem considerar o polegar

NÍVEL DE ESTABILIZAÇÃO

| LEVE | MODERADA | FORTE | EXTRAFORTE | IMOBILIZAÇÃO |
|------|----------|-------|------------|--------------|
| | | | | |



ANVISA
81284250028
EXBIA PRODUTOS COM REGISTRO

Tala Longa para Punho

- **Modelo longo: abrange uma região maior do antebraço**
- Ideal para uso em casos de Síndrome do Túnel do Carpo, pós-fraturas, torções ou lesões que necessitem estabilização
- Com tala anatômica removível que estabiliza e protege o punho
- Pode ser usada após a retirada do gesso
- Leve e confortável: com revestimento em algodão
- Sistema de **fechamento em tiras** para melhor ajuste e compressão

Tala Longa para Punho Bilateral

- Versão Bilateral: para uso no punho direito ou esquerdo



BILATERAL



ANVISA
81284250028
EXBIA PRODUTOS COM REGISTRO

| REF. PUNHO DIREITO | REF. PUNHO ESQUERDO | REF. BILATERAL | COR | TAMANHO (circunferência*) |
|--------------------|---------------------|----------------|-----|---|
| BC 0057-D | BC 0057-E | BC 0657 | | P: de 17 a 19cm M: de 19 a 21cm G: de 21 a 23cm GG: de 23 a 26cm |
| BC 0057 DP | BC 0057-EP | BC 0657-P | | |

*Medir a circunferência da mão sem considerar o polegar

BC0057 e BC0657

NÍVEL DE ESTABILIZAÇÃO

| LEVE | MODERADA | FORTE | EXTRAFORTE | IMOBILIZAÇÃO |
|------|----------|-------|------------|--------------|
| | | | | |



Tala Dupla para Punho Bilateral

- Indicada para tratamento de lesões na região da mão, punho e antebraço
- **Com tala inferior e superior:** ideal para estabilizar e restringir os movimentos do punho
- Material leve e respirável
- Fácil de vestir: tecido interno que facilita posicionar e fechar



BILATERAL



| REF. | COR | TAMANHO (circunferência*) |
|---------|-----|---|
| BC 0658 | ● | P: de 14 a 20cm M: de 21 a 23cm G: de 24 a 27cm |

*Medir a circunferência da mão sem considerar o polegar

NÍVEL DE ESTABILIZAÇÃO

| LEVE | MODERADA | FORTE | EXTRAFORTE | IMOBILIZAÇÃO |
|------|----------|-------|------------|--------------|
| ● | ● | ● | ● | ○ |



Tala para Punho e Polegar

- Ideal para prevenir e tratar Lesões por Esforço Repetitivo (LER), Distúrbios Osteomusculares Relacionados ao Trabalho (DORT) e Síndrome de De Quervain
- **Tala anatômica interna que estabiliza punho e polegar**
- Sistema de **fechamento em tiras** para melhor ajuste e compressão
- Leve e confortável: com revestimento em algodão
- Pode ser usada após a retirada do gesso



| REF. | COR | PUNHO | TAMANHO (circunferência*) |
|------------|-----|----------|---|
| BC 0655-D | ● | DIREITO | P: de 17 a 19cm M: de 19 a 21cm G: de 21 a 23cm GG: de 23 a 26cm |
| BC 0655-E | ● | ESQUERDO | |
| BC 0655 DP | ● | DIREITO | |
| BC 0655-EP | ● | ESQUERDO | |

*Medir a circunferência da mão sem considerar o polegar

NÍVEL DE ESTABILIZAÇÃO

| LEVE | MODERADA | FORTE | EXTRAFORTE | IMOBILIZAÇÃO |
|------|----------|-------|------------|--------------|
| ● | ● | ● | ○ | ○ |



Tala para Punho e Polegar Bilateral

- Ideal para prevenir e tratar Lesões por Esforço Repetitivo (LER/DORT) e Síndrome de De Quervain
- **Tala anatômica removível para proteção e estabilização do polegar**
- Feita em Neoprene®: retém o calor corporal e auxilia na redução da dor
- Ajustável com fecho aderente para melhor compressão



TAMANHO ÚNICO AJUSTÁVEL



BILATERAL



REF.

BC 0055

NÍVEL DE ESTABILIZAÇÃO

| LEVE | MODERADA | FORTE | EXTRAFORTE | IMOBILIZAÇÃO |
|----------------------------------|----------------------------------|----------------------------------|-----------------------|-----------------------|
| <input checked="" type="radio"/> | <input checked="" type="radio"/> | <input checked="" type="radio"/> | <input type="radio"/> | <input type="radio"/> |



Imobilizador Longo para Dedos

- Auxilia em casos de fraturas, luxações, entorses, rupturas e lesões de tendões, deformação de "dedo de martelo", tendinite e tenossinovite dos músculos flexores dos dedos, proporcionando imobilização dos dedos e ossos metacarpianos.
- Com tala que se estende do punho ao dedo para maior imobilização
- Pode ser usado em todos os dedos, com exceção do polegar
- Ajustável por fechos aderentes: fácil de colocar



TAMANHO ÚNICO AJUSTÁVEL



BILATERAL



REF.

BC 0058

NÍVEL DE ESTABILIZAÇÃO

| LEVE | MODERADA | FORTE | EXTRAFORTE | IMOBILIZAÇÃO |
|----------------------------------|----------------------------------|----------------------------------|----------------------------------|----------------------------------|
| <input checked="" type="radio"/> | <input checked="" type="radio"/> | <input checked="" type="radio"/> | <input checked="" type="radio"/> | <input checked="" type="radio"/> |



LINHA DE ATADURAS

São recursos que auxiliam na prevenção e no tratamento de lesões musculares e articulares, aliviando a dor e oferecendo proteção e estabilização extra durante a prática de atividades físicas ou em casos de lesões por esforço repetitivo. Conheça nossos modelos:



ANVISA
81284250016
EXIA PRODUTOS COM REGISTRO

Atadura Esportiva com Fecho Aderente

- Feita em elástico leve, macio e confortável que facilita a transpiração
- Com fecho aderente: fácil de ajustar e promove compressão adequada
- Disponível em três tamanhos para diferentes partes do corpo

| REF. | COR | PARTE DO CORPO | TAMANHO |
|------------|-----|--------------------|-------------|
| BC 0091-BR | ○ | Punho/Antebraço | 7,5 x 41cm |
| BC 0091-PR | ● | | |
| BC 0091-VD | ● | | |
| BC 0092-BR | ○ | Cotovelo/Tornozelo | 7,5 x 81cm |
| BC 0092-PR | ● | | |
| BC 0092-VD | ● | | |
| BC 0093-BR | ○ | Joelho/Coxa | 7,5 x 113cm |
| BC 0093-PR | ● | | |
| BC 0093-VD | ● | | |



ANVISA
10340440059
EXIA PRODUTOS COM REGISTRO

| REF. | TAMANHO |
|---------|------------|
| BC 0111 | 10 x 120cm |

Atadura Bandagem de Média Compressão

- Indicada para enfaixamentos compressivos em casos de varizes, pós-operatórios, edemas e amputações
- Feita em elástico confortável que proporciona compressão adequada
- Com **duas presilhas plásticas** que facilitam a fixação



ANVISA
10340440059
EXIA PRODUTOS COM REGISTRO

Atadura Bandagem de Alta Compressão

- Ideal para enfaixamentos compressivos em casos de varizes, pós-operatórios, edemas e amputações
- Feita em **elástico confortável e de alta resistência** que proporciona diferentes níveis de compressão
- Com **quatro presilhas de metal** que facilitam a fixação

| REF. | TAMANHO |
|------------|-------------|
| BC 0110 | 7,5 x 120cm |
| BC 0110-10 | 10 x 120cm |
| BC 0110-15 | 15 x 120cm |



LINHA DE ÓRTESES PARA A COXA

São recursos que auxiliam na prevenção e no tratamento de lesões musculares, distensões, contraturas e traumas locais, sendo ideais para a prática de esportes. Confira os modelos disponíveis:



Coxal Elástico

- Feito em material elástico: confortável e **transpirável**
- Modelagem anatômica com tramas que acompanham o contorno do corpo
- Possui bordas reforçadas: maior resistência e durabilidade
- **Venda em par**

| REF. | TAMANHO | CIRCUNFERÊNCIA* |
|-----------|---------|-----------------|
| BC 0670-P | P | de 43 a 52cm |
| | M | de 52 a 56cm |
| | G | de 56 a 63cm |



*Medir a circunferência da coxa



Coxal Esporte

- Feito em Neoprene®: **retém o calor corporal, reduz a dor e previne lesões**
- Modelagem anatômica com tramas que acompanham o contorno do corpo
- Possui bordas reforçadas: maior resistência e durabilidade



BILATERAL

| REF. | TAMANHO | CIRCUNFERÊNCIA* |
|-----------|---------|-----------------|
| BC 0075-S | P | de 43 a 52cm |
| | M | de 52 a 56cm |
| | G | de 56 a 63cm |
| | GG | de 63 a 67cm |



*Medir a circunferência da coxa



Coxal Ajustável

- **Ajustável com fecho aderente:** proporciona compressão adequada
- Feito em Neoprene®: retém o calor corporal, reduz a dor e previne lesões
- Possui bordas reforçadas: maior resistência e durabilidade



TAMANHO ÚNICO
AJUSTÁVEL



BILATERAL



REF.

BC 0070



Suspensório Escrotal

Oferece suporte e proteção à região escrotal, aliviando a tensão dos músculos. É ideal para prática de esportes e para recuperação de pós-operatório em casos de hérnia, varicocele, vasectomia e demais lesões na região.

- Formato anatômico
- Confortável: feito em tecido de algodão
- Com elástico que facilita a colocação e o ajuste

| REF. | COR | TAMANHO | CIRCUNFERÊNCIA* | TAMANHO DO BOLSO |
|-------------|-----|---------|-----------------|------------------|
| BC 0150-A | ○ | P | de 67 a 81cm | 19cm x 12cm |
| BC 0150-APR | ● | | | |
| BC 0150-B | ○ | M | de 82 a 94cm | |
| BC 0150-BPR | ● | | | |
| BC 0150-C | ○ | G | de 95 a 108cm | 23cm x 16cm |
| BC 0150-CPR | ● | | | |
| BC 0150-D | ○ | GG | de 109 a 126cm | |
| BC 0150-DPR | ● | | | |

*Medir a circunferência da cintura



Tenha em sua loja a nova **Linha de Termocompressão Mercur**

Produtos com **dupla tecnologia de tecidos** que geram **estabilidade e equilíbrio térmico**


- Compressão e aquecimento para alívio da dor na região lesionada
- Com absorção de suor na região oposta, ideal para atividades de alta transpiração



Acesse e confira o vídeo exclusivo da linha completa



Joelheira de Termocompressão



Joelheira de Termocompressão com Cintas Cruzadas



Panturilheira de Termocompressão



Tornozeleira de Termocompressão com Cintas Cruzadas

FABRICAÇÃO
100% NACIONAL E
CARBONO NEUTRO



LINHA DE ÓRTESES PARA O JOELHO

São recursos que auxiliam na prevenção e no tratamento de lesões musculares e articulares, proporcionando estabilidade ao joelho. Conheça nossos modelos e seus diferenciais:



Faixa Subpatelar

- Auxilia em casos de lesões do tendão patelar, proporcionando suporte e estabilidade à região da patela
- Formato anatômico: maior conforto ao usuário
- Ajustável por fechos aderentes proporcionando compressão adequada
- Feita em Neoprene®: retém o calor corporal, reduz a dor e previne lesões



BILATERAL



| REF. | TAMANHO | CIRCUNFERÊNCIA |
|------------|---------|----------------|
| BC 0039 AB | P/M | de 33 a 38cm |
| BC 0039 CD | G/GG | de 39 a 46cm |

NÍVEL DE ESTABILIZAÇÃO

| LEVE | MODERADA | FORTE | EXTRAFORTE | IMOBILIZAÇÃO |
|----------------------------------|-----------------------|-----------------------|-----------------------|-----------------------|
| <input checked="" type="radio"/> | <input type="radio"/> | <input type="radio"/> | <input type="radio"/> | <input type="radio"/> |



Joelheira Elástica

- Ideal para a prática de esportes
- **Feita em material elástico, confortável e transpirável**
- Modelagem anatômica com tramas que acompanham o contorno do corpo
- Possui bordas reforçadas: maior resistência e durabilidade
- **Venda em par**

| REF. | TAMANHO | CIRCUNFERÊNCIA* |
|-----------|---------|-----------------|
| BC 0633-P | P | de 31 a 35cm |
| | M | de 35 a 39cm |
| | G | de 39 a 43cm |



*Medir a circunferência do joelho em um ângulo de 90°

NÍVEL DE ESTABILIZAÇÃO

| LEVE | MODERADA | FORTE | EXTRAFORTE | IMOBILIZAÇÃO |
|----------------------------------|-----------------------|-----------------------|-----------------------|-----------------------|
| <input checked="" type="radio"/> | <input type="radio"/> | <input type="radio"/> | <input type="radio"/> | <input type="radio"/> |



Joelheira de Compressão Elástica

- Indicada na recuperação de lesões como processos degenerativos e inflamatórios (condromalácia patelar, artrose e artrite), tendinites, lesões meniscais e ligamentares, além de ajudar na recuperação muscular após atividade intensa
- **Tecelagem 3D Knit:** promove estabilização por meio de compressão direcionada na articulação
- **Feita em exclusivo material que reduz a fadiga muscular**
- **Com tecnologia de absorção de umidade e secagem rápida**



BILATERAL



| REF. | COR | TAMANHO | CIRCUNFERÊNCIA* |
|-------------|----------------------------------|---------|-----------------|
| BC 0750-AVD | <input checked="" type="radio"/> | P | de 30 a 35cm |
| BC 0750-AGR | <input type="radio"/> | | |
| BC 0750-BVD | <input checked="" type="radio"/> | M | de 36 a 40cm |
| BC 0750-BGR | <input type="radio"/> | | |
| BC 0750-CVD | <input checked="" type="radio"/> | G | de 41 a 47cm |
| BC 0750-CGR | <input type="radio"/> | | |

*Medir a circunferência do joelho em um ângulo de 90°

NÍVEL DE ESTABILIZAÇÃO

| LEVE | MODERADA | FORTE | EXTRAFORTE | IMOBILIZAÇÃO |
|----------------------------------|----------------------------------|-----------------------|-----------------------|-----------------------|
| <input checked="" type="radio"/> | <input checked="" type="radio"/> | <input type="radio"/> | <input type="radio"/> | <input type="radio"/> |



Joelheira Esporte

- Ideal para a prática de esportes
- Anatômica: com costuras na parte traseira que tornam o movimento de flexão mais confortável
- Feita em Neoprene®: retém o calor corporal, reduz a dor e previne lesões
- Possui bordas reforçadas: maior resistência e durabilidade



BILATERAL



| REF. | TAMANHO | CIRCUNFERÊNCIA* |
|-----------|---------|-----------------|
| BC 0035-S | PP | de 27 a 30cm |
| | P | de 31 a 34cm |
| | M | de 35 a 38cm |
| | G | de 39 a 42cm |
| | GG | de 43 a 47cm |
| | XG | de 48 a 52cm |

*Medir a circunferência do joelho em um ângulo de 90°

NÍVEL DE ESTABILIZAÇÃO

| LEVE | MODERADA | FORTE | EXTRAFORTE | IMOBILIZAÇÃO |
|----------------------------------|-----------------------|-----------------------|-----------------------|-----------------------|
| <input checked="" type="radio"/> | <input type="radio"/> | <input type="radio"/> | <input type="radio"/> | <input type="radio"/> |



Joelheira Esporte com Orifício

- Indicada para situações de uso mais intenso: proporciona estabilidade e alivia a pressão no joelho
- Com orifício que mantém a patela centralizada
- Anatômica: com costuras na parte traseira que tornam o movimento de flexão mais confortável
- Feita em Neoprene®: retém o calor corporal, reduz a dor e previne lesões



BILATERAL



| REF. | TAMANHO | CIRCUNFERÊNCIA* |
|-----------|---------|-----------------|
| BC 0036-S | PP | de 27 a 30cm |
| | P | de 31 a 34cm |
| | M | de 35 a 38cm |
| | G | de 39 a 42cm |
| | GG | de 43 a 47cm |
| | XG | de 48 a 52cm |

*Medir a circunferência do joelho em um ângulo de 90°

NÍVEL DE ESTABILIZAÇÃO

| LEVE | MODERADA | FORTE | EXTRAFORTE | IMOBILIZAÇÃO |
|----------------------------------|-----------------------|-----------------------|-----------------------|-----------------------|
| <input checked="" type="radio"/> | <input type="radio"/> | <input type="radio"/> | <input type="radio"/> | <input type="radio"/> |



Joelheira Esporte com Orifício Reforçado

- Indicada para situações de uso mais intenso: proporciona estabilidade e alivia a pressão no joelho
- **Com orifício reforçado: mantém a patela centralizada e tem maior durabilidade**
- Anatômica: com costuras na parte traseira que tornam o movimento de flexão mais confortável
- Feita em Neoprene®: retém o calor corporal, reduz a dor e previne lesões



BILATERAL



| REF. | TAMANHO | CIRCUNFERÊNCIA* |
|-----------|---------|-----------------|
| BC 0037-S | PP | de 27 a 30cm |
| | P | de 31 a 34cm |
| | M | de 35 a 38cm |
| | G | de 39 a 42cm |
| | GG | de 43 a 47cm |
| | XG | de 48 a 52cm |

*Medir a circunferência do joelho em um ângulo de 90°

NÍVEL DE ESTABILIZAÇÃO

| LEVE | MODERADA | FORTE | EXTRAFORTE | IMOBILIZAÇÃO |
|------|----------|-------|------------|--------------|
| ● | ○ | ○ | ○ | ○ |



Joelheira de Termocompressão

- Ideal para prevenção e recuperação de lesões
- Região anterior em Neoprene: mantém o aquecimento corporal e alivia a dor
- Região posterior transpirável: permite absorção do suor



BILATERAL

EQUILÍBRIO
TÉRMICO

| REF. | COR | TAMANHO | CIRCUNFERÊNCIA* |
|---------|-----|---------|-----------------|
| BC 0620 | ● | PP | de 27 a 30cm |
| | | P | de 31 a 35cm |
| | | M | de 36 a 39cm |
| | | G | de 40 a 43cm |
| | | GG | de 44 a 47cm |

*Medir a circunferência do joelho em um ângulo de 90°

NÍVEL DE ESTABILIZAÇÃO

| LEVE | MODERADA | FORTE | EXTRAFORTE | IMOBILIZAÇÃO |
|------|----------|-------|------------|--------------|
| ● | ○ | ○ | ○ | ○ |



Joelheira de Termocompressão com Cintas Cruzadas

- Ideal para prevenção e recuperação de lesões
- **Cintas cruzadas para maior compressão e estabilização**
- Região anterior em Neoprene: mantém o aquecimento corporal e alivia a dor
- Região posterior transpirável: permite absorção do suor



BILATERAL



EQUILÍBRIO
TÉRMICO



| REF. | COR | TAMANHO | CIRCUNFERÊNCIA* |
|---------|-----|---------|-----------------|
| BC 0622 | | PP | de 27 a 30cm |
| | | P | de 31 a 35cm |
| | | M | de 36 a 39cm |
| | | G | de 40 a 43cm |
| | | GG | de 44 a 47cm |

*Medir a circunferência do joelho em um ângulo de 90°

NÍVEL DE ESTABILIZAÇÃO

| LEVE | MODERADA | FORTE | EXTRAFORTE | IMOBILIZAÇÃO |
|------|----------|-------|------------|--------------|
| | | | | |



Joelheira Ajustável

- Ideal para prevenção e tratamento de entorses, contusões, lesões ligamentares e uso pós-artroscopia e pós-retirada de gesso
- **Possui três cintas ajustáveis com fechos aderentes para compressão adequada**
- Com orifício reforçado: mantém a patela centralizada e reduz a pressão
- Feita em Neoprene®: retém o calor corporal, reduz a dor e previne lesões



TAMANHO ÚNICO
AJUSTÁVEL



BILATERAL



| REF. | TAMANHO | CIRCUNFERÊNCIA* |
|---------|---------|-----------------|
| BC 0031 | Único | 34 a 51cm |

NÍVEL DE ESTABILIZAÇÃO

| LEVE | MODERADA | FORTE | EXTRAFORTE | IMOBILIZAÇÃO |
|------|----------|-------|------------|--------------|
| | | | | |



Joelheira Ajustável com Hastes

- Ideal para prevenção e tratamento de entorses, contusões, lesões ligamentares e uso pós-artroscopia e pós-retirada de gesso
- **Possui hastes metálicas flexíveis para maior estabilização**
- Com orifício reforçado: mantém a patela centralizada e reduz a pressão
- Possui cintas ajustáveis com fechos aderentes para compressão adequada
- Feita em Neoprene®: retém o calor corporal, reduz a dor e previne lesões



TAMANHO ÚNICO AJUSTÁVEL



BILATERAL



| REF. | TAMANHO | CIRCUNFERÊNCIA* |
|---------|---------|-----------------|
| BC 0032 | Único | 34 a 51cm |

NÍVEL DE ESTABILIZAÇÃO

| LEVE | MODERADA | FORTE | EXTRAFORTE | IMOBILIZAÇÃO |
|----------------------------------|----------------------------------|----------------------------------|-----------------------|-----------------------|
| <input checked="" type="radio"/> | <input checked="" type="radio"/> | <input checked="" type="radio"/> | <input type="radio"/> | <input type="radio"/> |



Joelheira Ajustável com Hastes e Cintas de Compressão

- Ideal para prevenção e tratamento de lesões de ligamentos e/ou meniscos, entorses e contusões
- **Hastes metálicas flexíveis** que proporcionam maior estabilidade ao joelho
- **Cintas elásticas** que permitem personalizar a compressão
- **Reforço estofado** na região da patela para maior conforto
- Fabricada em Neoprene: mantém a região aquecida, reduzindo a dor



TAMANHO ÚNICO AJUSTÁVEL



BILATERAL



| REF. | COR | CIRCUNFERÊNCIA* |
|---------|----------------------------------|-----------------|
| BC 0621 | <input checked="" type="radio"/> | de 34 a 51 cm |

*Medir a circunferência do joelho em um ângulo de 90°

NÍVEL DE ESTABILIZAÇÃO

| LEVE | MODERADA | FORTE | EXTRAFORTE | IMOBILIZAÇÃO |
|----------------------------------|----------------------------------|----------------------------------|-----------------------|-----------------------|
| <input checked="" type="radio"/> | <input checked="" type="radio"/> | <input checked="" type="radio"/> | <input type="radio"/> | <input type="radio"/> |



Joelheira Articulada com Dobradiças

- Auxilia em casos de instabilidades do joelho causadas por lesões ligamentares, artroscopia, pós-retirada de gesso e outras complicações na região
- **Possui dobradiças metálicas laterais com trava: evitam movimentos de lateralização e impedem a hiperextensão do joelho**
- Permite inverter as dobradiças para impedir o movimento de flexão, imobilizando a articulação do joelho
- Com faixas ajustáveis para maior compressão
- Feita em Neoprene®: retém o calor corporal, reduz a dor e previne lesões



BILATERAL



| REF. | TAMANHO | CIRCUNFERÊNCIA* |
|---------|---------|-----------------|
| BC 0033 | P | de 31 a 35cm |
| | M | de 35 a 39cm |
| | G | de 39 a 43cm |
| | GG | de 43 a 47cm |
| | XG | de 47 a 51cm |

*Medir a circunferência do joelho em um ângulo de 90°

NÍVEL DE ESTABILIZAÇÃO

| LEVE | MODERADA | FORTE | EXTRAFORTE | IMOBILIZAÇÃO |
|------|----------|-------|------------|--------------|
| ● | ● | ● | ● | ○ |



Joelheira Articulada com Dobradiças e Cintas Cruzadas

- Ideal para tratamento de lesões de ligamentos e/ou meniscos, entorses e contusões
- **Dobradiças metálicas** que proporcionam maior estabilidade ao joelho
- **Com as dobradiças invertidas pode ser utilizada como imobilizador**
- **Cintas cruzadas** para maior compressão
- Fabricada em Neoprene: mantém a região aquecida, reduzindo a dor



BILATERAL



| REF. | COR | TAMANHO | CIRCUNFERÊNCIA* |
|---------|-----|---------|-----------------|
| BC 0623 | ● | P | de 31 a 35cm |
| | | M | de 36 a 39cm |
| | | G | de 40 a 43cm |
| | | GG | de 44 a 47cm |
| | | XG | de 48 a 51cm |

*Medir a circunferência do joelho em um ângulo de 90°

NÍVEL DE ESTABILIZAÇÃO

| LEVE | MODERADA | FORTE | EXTRAFORTE | IMOBILIZAÇÃO |
|------|----------|-------|------------|--------------|
| ● | ● | ● | ● | ○ |



LINHA DE IMOBILIZADORES PARA JOELHO

São recursos que auxiliam na recuperação do joelho ou membro inferior em casos de fraturas, luxações e em substituição ao gesso. São indicados ainda para uso ortopédico de posicionamento do membro inferior, pós-operatório quando necessária imobilização do joelho e auxílio para treino durante a postura em pé (ortostase).



NÍVEL DE ESTABILIZAÇÃO

| LEVE | MODERADA | FORTE | EXTRAFORTE | IMOBILIZAÇÃO |
|----------------------------------|----------------------------------|----------------------------------|----------------------------------|----------------------------------|
| <input checked="" type="radio"/> | <input checked="" type="radio"/> | <input checked="" type="radio"/> | <input checked="" type="radio"/> | <input checked="" type="radio"/> |

Imobilizador Longo para Joelho

- Possui **três talas posteriores** que podem ser modeladas de acordo com a curvatura do joelho
- Com **talas laterais removíveis** para melhor posicionamento
- Ajustável por fechos aderentes e cinta elástica para melhor compressão
- Feito em tecido acolchoado com espuma e forro: facilita a higienização
- Permite aplicação de correntes elétricas (eletroterapia) durante o tratamento
- Dois modelos com diferentes circunferências*

| REF. | MODELO | LARGURA SUPERIOR* | TAMANHO (altura**) |
|---------|----------|-------------------|---|
| BC 0631 | ESTREITO | de 45 a 60cm | P: de 55 a 64cm M: de 65 a 74cm G: de 75 a 84cm |
| BC 0632 | LARGO | de 61 a 76cm | |

*Medir a circunferência da coxa na linha da virilha

**Medir a altura da perna na linha da virilha até o tornozelo



NÍVEL DE ESTABILIZAÇÃO

| LEVE | MODERADA | FORTE | EXTRAFORTE | IMOBILIZAÇÃO |
|----------------------------------|----------------------------------|----------------------------------|----------------------------------|----------------------------------|
| <input checked="" type="radio"/> | <input checked="" type="radio"/> | <input checked="" type="radio"/> | <input checked="" type="radio"/> | <input checked="" type="radio"/> |

Imobilizador Ergonômico Longo para Joelho

- Ideal para imobilizar a articulação, restringindo os movimentos de flexão e hiperextensão do joelho
- Seis talas em duralumínio para maior segurança
- Ajustável: permite graduar a compressão
- **Material transpirável e design diferenciado para maior conforto térmico**

| REF. | COR | MODELO | LARGURA SUPERIOR* | TAMANHO (altura**) |
|---------|----------------------------------|----------|-------------------|---|
| BC 0636 | <input checked="" type="radio"/> | ESTREITO | de 45 a 64cm | P: de 55 a 64cm M: de 65 a 74cm G: de 75 a 84cm |
| BC 0637 | <input checked="" type="radio"/> | LARGO | de 65 a 85cm | |

*Medir a circunferência da coxa na linha da virilha

**Medir a altura da perna na linha da virilha até o tornozelo



LINHA DE ÓRTESES PARA PANTURRILHA

São recursos que auxiliam na recuperação muscular, tanto na prevenção e no tratamento de lesões, quanto após a prática de atividades físicas intensas. São indicados durante a prática esportiva e para uso ortopédico. Confira os modelos:



Panturrilha Esporte

- Ideal para casos de estiramentos e distensões na panturrilha
- Feita em Neoprene®: retém o calor corporal, reduz a dor e previne lesões
- Modelagem anatômica: proporciona firmeza e conforto

| REF. | TAMANHO | CIRCUNFERÊNCIA* |
|-----------|---------|-----------------|
| BC 0038-S | PP | de 30 a 32cm |
| | P | de 33 a 35cm |
| | M | de 36 a 40cm |
| | G | de 41 a 45cm |
| | GG | de 46 a 50cm |

*Medir a circunferência da panturrilha



BILATERAL



Panturrilha de Termocompressão

- Ideal para prevenção e recuperação de lesões musculares
- Maior firmeza e conforto
- Região anterior em Neoprene: mantém o aquecimento corporal e alivia a dor
- Região posterior transpirável: permite absorção do suor

| REF. | TAMANHO | CIRCUNFERÊNCIA* |
|---------|---------|-----------------|
| BC 0701 | PP | de 30 a 32cm |
| | P | de 33 a 35cm |
| | M | de 36 a 40cm |
| | G | de 41 a 45cm |
| | GG | de 46 a 50cm |

*Medir a circunferência da panturrilha



BILATERAL



EQUILÍBRIO
TÉRMICO



Linha completa de produtos
Mercur com **exclusiva**
tecnologia 3D Knit

Compressão direcionada
na articulação que ajuda
a prevenir e tratar lesões

Itens confeccionados em material que
favorece a absorção de umidade e
promove **conforto térmico** durante o
uso.



Acesse e confira o
video exclusivo da
linha completa

• **Tornozeleira e Joelheira**
em duas opções de cores:



PRETO
E VERDE




PRETO E
GRAFITE



Joelheira
com material
que reduz a fadiga
muscular

LANÇAMENTO



Cinta Lombar
com hastes para
maior estabilidade

LANÇAMENTO



Suporte para Ombro
com ajuste duplo
para diferentes
níveis de compressão

LANÇAMENTO



Munhequeira
com tala anatômica
que restringe os
movimentos do punho



LINHA DE ÓRTESES PARA TORNOZELO

São recursos que auxiliam na prevenção e no tratamento de lesões musculares e articulares do tornozelo, como entorses, contusões e tendinites, proporcionando estabilização da articulação. Confira nossos modelos:



NÍVEL DE ESTABILIZAÇÃO

| LEVE | MODERADA | FORTE | EXTRAFORTE | IMOBILIZAÇÃO |
|------|----------|-------|------------|--------------|
| ● | ○ | ○ | ○ | ○ |

Tornozeleira Elástica

- Ideal para a prática de esportes
- Transpirável: material elástico e confortável
- Modelagem anatômica: com tramas que acompanham o contorno do corpo
- Bordas reforçadas para maior durabilidade
- Venda em par

| REF. | TAMANHO | CIRCUNFERÊNCIA* |
|-----------|---------|-----------------|
| BC 0647-P | P | de 21 a 23cm |
| | M | de 23 a 25cm |
| | G | de 25 a 28cm |



*Medir a circunferência do tornozelo na altura dos ossos laterais (maléolos)



NÍVEL DE ESTABILIZAÇÃO

| LEVE | MODERADA | FORTE | EXTRAFORTE | IMOBILIZAÇÃO |
|------|----------|-------|------------|--------------|
| ● | ● | ○ | ○ | ○ |

Tornozeleira de Compressão Elástica

- Ideal para a prática de esportes
- **Tecelagem 3D Knit:** gera compressão gradual em pontos específicos do tornozelo
- **Feita em exclusivo material que reduz a fadiga muscular**
- **Com tecnologia de absorção de umidade e secagem rápida**
- Modelagem anatômica: se molda a diferentes formatos de pés



BILATERAL



| REF. | COR | TAMANHO | CIRCUNFERÊNCIA* |
|--------------|-----|---------|-----------------|
| BC 0740-ABVD | ● | P/M | de 19 a 25cm |
| BC 0740-ABGR | ● | | |
| BC 0740-CDVD | ● | G/GG | de 26 a 31cm |
| BC 0740-CDGR | ● | | |

*Medir a circunferência do joelho em um ângulo de 90°



Tornozeleira Esporte

- Ideal para a prática de esportes
- Formato anatômico com **bordas reforçadas**: proporcionam compressão e resistência adequadas
- Feita em Neoprene®: retém o calor corporal, reduz a dor e previne lesões



BILATERAL



| REF. | TAMANHO | CIRCUNFERÊNCIA* |
|-----------|---------|-----------------|
| BC 0045-S | PP | de 19 a 21cm |
| | P | de 21 a 23cm |
| | M | de 23 a 25cm |
| | G | de 25 a 28cm |
| | GG | de 28 a 31cm |

*Medir a circunferência do tornozelo na altura dos ossos laterais (maléolos)

NÍVEL DE ESTABILIZAÇÃO

| LEVE | MODERADA | FORTE | EXTRAFORTE | IMOBILIZAÇÃO |
|------|----------|-------|------------|--------------|
| ● | ○ | ○ | ○ | ○ |



Tornozeleira Esporte com Reforço

- Ideal para a prática de esportes
- Com **reforço lateral que aumenta a proteção do tornozelo**
- Formato anatômico com bordas reforçadas: proporcionam compressão e resistência adequadas
- Feita em Neoprene®: retém o calor corporal, reduz a dor e previne lesões



BILATERAL



| REF. | TAMANHO | CIRCUNFERÊNCIA* |
|-----------|---------|-----------------|
| BC 0047-S | P | de 21 a 23cm |
| | M | de 23 a 25cm |
| | G | de 25 a 28cm |
| | GG | de 28 a 31cm |

*Medir a circunferência do tornozelo na altura dos ossos laterais (maléolos)

NÍVEL DE ESTABILIZAÇÃO

| LEVE | MODERADA | FORTE | EXTRAFORTE | IMOBILIZAÇÃO |
|------|----------|-------|------------|--------------|
| ● | ○ | ○ | ○ | ○ |



Tornzeleira Esporte com zíper

- Ideal para a prática de esportes
- **Fechamento em zíper: fácil de colocar e retirar**
- Formato anatômico com bordas reforçadas: proporcionam compressão e resistência adequadas
- Feita em Neoprene®: retém o calor corporal, reduz a dor e previne lesões



BILATERAL



| REF. | TAMANHO | CIRCUNFERÊNCIA* |
|-----------|---------|-----------------|
| BC 0048-S | P | de 21 a 23cm |
| | M | de 23 a 25cm |
| | G | de 25 a 28cm |
| | GG | de 28 a 31cm |

*Medir a circunferência do tornozelo na altura dos ossos laterais (maléolos)

NÍVEL DE ESTABILIZAÇÃO

| LEVE | MODERADA | FORTE | EXTRAFORTE | IMOBILIZAÇÃO |
|----------------------------------|-----------------------|-----------------------|-----------------------|-----------------------|
| <input checked="" type="radio"/> | <input type="radio"/> | <input type="radio"/> | <input type="radio"/> | <input type="radio"/> |



Tornzeleira Esporte Ajustável

- Ajustável por meio de fechos aderentes: **facilita a colocação e a retirada do produto, especialmente em casos de inchaço ou limitação de movimentos**
- Feita em Neoprene®: retém o calor corporal, reduz a dor e previne lesões



TAMANHO ÚNICO AJUSTÁVEL



BILATERAL



| REF. |
|-----------|
| BC 0041-S |

NÍVEL DE ESTABILIZAÇÃO

| LEVE | MODERADA | FORTE | EXTRAFORTE | IMOBILIZAÇÃO |
|----------------------------------|-----------------------|-----------------------|-----------------------|-----------------------|
| <input checked="" type="radio"/> | <input type="radio"/> | <input type="radio"/> | <input type="radio"/> | <input type="radio"/> |



Acesse e confira o vídeo de modo de uso do produto.



Tornozeleira Ajustável

- Ideal para prevenção de entorses e recuperação de lesões de ligamentos e tendões, restringindo movimentos laterais excessivos e evitando lesões recidivas
- Design ergonômico: sistema de ajuste que possibilita **personalizar e direcionar a compressão para o lado de dentro ou de fora do pé**
- Feita em Neoprene®: retém o calor corporal, reduz a dor e previne lesões
- Ajustável por meio de fecho aderente



TAMANHO ÚNICO AJUSTÁVEL



BILATERAL



REF.

BC 0040

NÍVEL DE ESTABILIZAÇÃO

| LEVE | MODERADA | FORTE | EXTRAFORTE | IMOBILIZAÇÃO |
|----------------------------------|----------------------------------|-----------------------|-----------------------|-----------------------|
| <input checked="" type="radio"/> | <input checked="" type="radio"/> | <input type="radio"/> | <input type="radio"/> | <input type="radio"/> |

Tornozeleira de Termocompressão com Cintas Cruzadas

- Ideal para prevenir entorses, proporcionando proteção e firmeza durante a prática de atividades físicas
- Cintas cruzadas para maior compressão e estabilização
- Abertura no calcanhar para maior conforto
- Fabricada em Neoprene nas regiões do tornozelo e da perna: mantém o aquecimento corporal e alivia a dor
- Tecido respirável na região do pé: permite absorção do suor



BILATERAL



EQUILÍBRIO TÉRMICO



REF.

BC 0710

TAMANHO

CIRCUNFERÊNCIA*

| | |
|----|--------------|
| PP | de 19 a 20cm |
| P | de 21 a 22cm |
| M | de 23 a 24cm |
| G | de 25 a 27cm |
| GG | de 28 a 31cm |

*Medir a circunferência do tornozelo na altura dos ossos laterais (maléolos)

NÍVEL DE ESTABILIZAÇÃO

| LEVE | MODERADA | FORTE | EXTRAFORTE | IMOBILIZAÇÃO |
|----------------------------------|----------------------------------|-----------------------|-----------------------|-----------------------|
| <input checked="" type="radio"/> | <input checked="" type="radio"/> | <input type="radio"/> | <input type="radio"/> | <input type="radio"/> |



Estabilizador Curto com Cadarço para Tornozelo

- Ideal para a prática de esportes: **pode ser usada com chuteira ou tênis**
- Com **hastes flexíveis laterais** que proporcionam **firmeza à articulação sem restringir os movimentos**
- Confortável: com acolchoamento interno
- **Fechamento por cadarços** e detalhes em elástico para melhor ajuste de compressão
- Venda em par

| REF. | TAMANHO | CIRCUNFERÊNCIA* |
|---------|---------|-----------------|
| BC 0046 | P | de 21 a 23cm |
| | M | de 23 a 25cm |
| | G | de 25 a 28cm |



*Medir a circunferência do tornozelo na altura dos ossos laterais (maléolos)

NÍVEL DE ESTABILIZAÇÃO

| LEVE | MODERADA | FORTE | EXTRAFORTE | IMOBILIZAÇÃO |
|------|----------|-------|------------|--------------|
| | | | | |



Estabilizador Longo com Cadarço para Tornozelo

- Indicado para **uso ortopédico e esportivo**
- Modelo longo: **estabiliza uma região maior do tornozelo**
- Com **hastes laterais que estabilizam a articulação** do tornozelo
- Confortável: com acolchoamento interno
- **Fechamento por cadarços** e detalhes em elástico para melhor ajuste de compressão, especialmente em casos de inchaço
- Pode ser usado com ou sem calçado



BILATERAL



| REF. | TAMANHO | CIRCUNFERÊNCIA* |
|---------|---------|-----------------|
| BC 0043 | P | de 21 a 23cm |
| | M | de 23 a 25cm |
| | G | de 25 a 28cm |

*Medir a circunferência do tornozelo na altura dos ossos laterais (maléolos)

NÍVEL DE ESTABILIZAÇÃO

| LEVE | MODERADA | FORTE | EXTRAFORTE | IMOBILIZAÇÃO |
|------|----------|-------|------------|--------------|
| | | | | |



Estabilizador Ajustável com Hastes Flexíveis para Tornozelo

- Ideal para uso ortopédico ou para a prática de esportes: pode ser usado com ou sem calçado
- Feito em material que retém o calor corporal e alivia a dor
- Garante segurança no tratamento: **hastes que estabilizam o tornozelo**
- Protege o pé: **cintas cruzadas para maior compressão**
- Fácil de vestir e ajustar



TAMANHO ÚNICO AJUSTÁVEL



BILATERAL



Acesse e confira o vídeo de modo de uso do produto.

| REF. | MEDIDA* |
|---------|---|
| BC 0860 | Compatível com tornozelos que medem até 35 cm de circunferência |

*Medir a circunferência do tornozelo na altura dos ossos laterais (maléolos)



Estabilizador Tipo Cast para Tornozelo

- Ideal para recuperação de lesões ligamentares e tratamento de tendinites e sinovites
- Com **talas rígidas anatômicas: restringem os movimentos laterais** do tornozelo
- Revestimento interno em material macio e confortável
- Espessura adequada para uso com calçado
- Ajustável por meio de faixas elásticas aderentes: permite uso mesmo em situações de inchaço no pé



TAMANHO ÚNICO AJUSTÁVEL



BILATERAL



Acesse e confira o vídeo de modo de uso do produto.

| REF. |
|---------|
| BC 0641 |

NÍVEL DE ESTABILIZAÇÃO

| LEVE | MODERADA | FORTE | EXTRAFORTE | IMOBILIZAÇÃO |
|----------------------------------|----------------------------------|----------------------------------|----------------------------------|-----------------------|
| <input checked="" type="radio"/> | <input checked="" type="radio"/> | <input checked="" type="radio"/> | <input checked="" type="radio"/> | <input type="radio"/> |



Imobilizador para Tornozelo

- Ideal para casos que exijam **restrição dos movimentos de flexão e lateralização**
- Quando indicado, pode ser usado em substituição ao gesso ou bota imobilizadora
- **Com talas anatômicas laterais e dorsais**
- Ajustável por fechos aderentes e cintas cruzadas sobrepostas para maior firmeza
- Pode ser usado sem as talas para a prática de esportes
- Feito em tecido resistente, com forro confortável em algodão



BILATERAL



| REF. | TAMANHO | CIRCUNFERÊNCIA* |
|---------|---------|-----------------|
| BC 0642 | P | de 21 a 23cm |
| | M | de 23 a 25cm |
| | G | de 25 a 28cm |

*Medir a circunferência do tornozelo na altura dos ossos laterais (maléolos)

NÍVEL DE ESTABILIZAÇÃO

| LEVE | MODERADA | FORTE | EXTRAFORTE | IMOBILIZAÇÃO |
|----------------------------------|----------------------------------|----------------------------------|----------------------------------|-----------------------|
| <input checked="" type="radio"/> | <input checked="" type="radio"/> | <input checked="" type="radio"/> | <input checked="" type="radio"/> | <input type="radio"/> |



Suporte Ajustável para Tendão de Aquiles

- Indicado para prevenção e reabilitação de lesões no Tendão de Aquiles (tendão do calcâneo)
- Ideal para uso ortopédico ou para a prática de esportes: pode ser usado com ou sem calçado
- Feito em Neoprene: retém o calor corporal e alivia a dor
- Com faixa elástica para compressão direcionada no tendão
- **Conforto térmico:** material microperfurado que facilita a transpiração
- **Fácil de vestir e ajustar**



TAMANHO ÚNICO AJUSTÁVEL



BILATERAL



| REF. | MEDIDA* |
|---------|---|
| BC 0870 | Compatível com tornozelos que medem até 38 cm de circunferência |

*Medir a circunferência do tornozelo na altura dos ossos laterais (maléolos)



Sandália Ortopédica em Cunha para Antepé

- Segurança no pós-operatório ou recuperação de lesões no pé
- Base que estimula o apoio parcial do pé, com angulação que direciona o peso para a região posterior
- Conforto durante o uso: tecnologia que absorve o impacto
- Sistema de fechamento regulável por fechos aderentes, que permite melhor ajuste em casos de inchaço e promove conforto térmico
- Prática de usar e higienizar



BILATERAL



Acesse e confira o vídeo de modo de uso do produto.

| REF. | TAMANHO | COMPRIMENTO DO PÉ* | NUMERAÇÃO DO CALÇADO |
|-----------|---------|--------------------|----------------------|
| BC 0980-A | P | de 21 a 24cm | 32 a 35 |
| BC 0980-B | M | de 25 a 27cm | 36 a 40 |
| BC 0980-C | G | de 28 a 30cm | 41 a 46 |

*Medir do calcanhar ao maior dedo do pé



Bota Imobilizadora M1



- Estrutura com **hastes anatômicas** que encaixam na perna e panturrilha
- Produzida em material resistente e sem uso de metais: **pode ser usada durante exames de raio-X**
- **Solado ergonômico:** curvatura que estimula o movimento natural do joelho e quadril durante a caminhada
- **Palmilha com absorção de impacto:** diminui sobrecarga no pé, tornozelo e perna
- **Protetor de calcanhar** que alivia a pressão na região posterior do pé e da perna, **aumentando a imobilização**
- Revestimento em **tecido transpirável:** mais proteção e conforto



| REF. | MODELO | ALTURA DO CANO EM TODOS OS TAMANHOS | TAMANHO (conforme nº do calçado) | TAMANHO (medida do pé em cm)* |
|---------|--------|-------------------------------------|---|---|
| BC 0649 | LONGA | 40cm | P (32 a 35) M (36 a 40) G (41 a 46) | P (21 a 24cm) M (24,5 a 27cm) G (27,5 a 30cm) |
| BC 0648 | CURTA | 32,5cm | | |

*Medir do calcanhar ao maior dedo do pé

NÍVEL DE ESTABILIZAÇÃO

| LEVE | MODERADA | FORTE | EXTRAFORTE | IMOBILIZAÇÃO |
|------|----------|-------|------------|--------------|
| ● | ● | ● | ● | ● |



BILATERAL





Suporte em Cunha para Tendão de Aquiles

Para uso com a Bota Imobilizadora M1. Desenvolvido para auxiliar no tratamento pós-operatório ou conservador de ruptura e demais lesões do Tendão do Calcâneo (Tendão de Aquiles) que necessitem da elevação do calcanhar e posicionamento em flexão plantar do tornozelo para alívio da tensão sobre o tendão.




- Confeccionado em EVA: material leve e resistente
- Formato ideal para encaixe na estrutura da bota, proporcionando conforto e segurança durante a recuperação
- Design em peças com quatro níveis de angulação: permite graduar de acordo com as fases do tratamento

| REF. | TAMANHO DO SUPORTE* | COMPATÍVEL COM A BOTA M1 | NÍVEL DE INCLINAÇÃO APROXIMADO |
|------------|---------------------|--------------------------|--------------------------------|
| BC 0970-AB | P/M | P e M | 1 peça - 5° |
| BC 0970-C | G | G | 2 peças - 10° |
| | | | 3 peças - 15° |
| | | | 4 peças - 20° |



Acesse e confira a ficha contendo as informações técnicas de cada produto.



Luan, colaborador Mercur
há 8 meses na área de
Inovação

Com o desejo de oferecer produtos e serviços que ajudem as pessoas a reabilitar o corpo, especialmente após indicações de médicos ortopedistas e fisioterapeutas, a Mercur iniciou uma parceria com a empresa alemã BORT GmbH, que fabrica **braces de alta performance**. São produtos com **design funcional e anatômico**, com tecnologia, qualidade e confiabilidade. Mais do que distribuir esses produtos com **exclusividade no Brasil**, oferecemos um serviço complementar: o acompanhamento de profissionais de saúde antes, durante e após a venda desses itens.

braces



Colete Generation Dynamic Osteoporosis Brace

- Indicado para o tratamento de osteoartrose na coluna, hipercifose torácica e fraturas estáveis
- Design ergonômico e tecido com controle de temperatura para maior conforto
- **Tala dupla posterior moldável:** promove maior estabilidade
- Sistema dinâmico de estímulo postural
- Alças tipo mochila com fácil ajuste e ativação
- Tira removível: torna as alças de ombro rígidas ou elásticas de acordo com a fase do tratamento
- Uso individual e personalizado: moldado especialmente para o corpo do usuário

| REF. | TAMANHO | COMPRIMENTO DAS COSTAS* | COMPRIMENTO DA CINTA ABDOMINAL |
|-----------|---------|-------------------------|--|
| BC 5000-A | P | de 44 a 49cm | Modelo ajustável, compatível com circunferências de tronco (altura da cintura) entre 70 e 165 cm |
| BC 5000-B | M | de 50 a 55cm | |
| BC 5000-C | G | de 56 a 61cm | |
| BC 5000-E | XG | de 62 a 67cm | |

*Medir o comprimento das costas da proeminência óssea de C7 até a prega glútea superior (região sacral)





Brace Articulado GenuXpress para Joelho

- Indicado para estabilização dos ligamentos do joelho no pré e pós-operatório ou durante a prática esportiva
- Dobradiças com **tecnologia exclusiva de movimento**
- Amplitude de movimento ajustável:
 - Limitação da extensão em 0°, 5°, 10°, 15°, 20° e 25°
 - Limitação da flexão em 0° (180°), 30°, 45°, 60°, 75° e 90°
- Haste inferior articulada: melhor ajuste à anatomia da perna
- **Sistema de encaixe rápido das tiras**
- Estrutura em alumínio: leve e de alta resistência
- **Exclusiva alça de ajuste** para melhor aderência e segurança, evitando garroteamento ou excesso de pressão que ocasionam atrito e feridas



| REF. | PARA USO NO JOELHO | TAMANHO | CIRCUNFERÊNCIA DA COXA* | LARGURA DO JOELHO |
|-----------|--------------------|---------|-------------------------|-------------------|
| BC 5001-A | Direito | P | de 39 a 47cm | de 8,5 a 9,5cm |
| BC 5001-B | | M | de 47 a 54 cm | de 9,5 a 10,5cm |
| BC 5002-B | | M Plus | de 54 a 61cm | de 9,5 a 10,5cm |
| BC 5001-C | | G | de 61 a 68cm | de 10,5 a 11,5cm |
| BC 5002-E | | XG Plus | de 68 a 75cm | de 11,5 a 12,5cm |
| BC 5003-A | Esquerdo | P | de 39 a 47cm | de 8,5 a 9,5cm |
| BC 5003-B | | M | de 47 a 54 cm | de 9,5 a 10,5cm |
| BC 5004-B | | M Plus | de 54 a 61cm | de 9,5 a 10,5cm |
| BC 5003-C | | G | de 61 a 68cm | de 10,5 a 11,5cm |
| BC 5004-E | | XG Plus | de 68 a 75cm | de 11,5 a 12,5cm |

*Medir a circunferência da coxa 15 cm acima do centro da patela e a largura do joelho





Brace Articulado OA-Xpress para Joelho

- Indicado para o tratamento de osteoartrose no joelho
- Oferece **estabilização em três pontos de apoio**, promovendo funcionalidade e reduzindo a pressão e o desgaste articular, além de alívio da dor local
- Alívio de sobrecarga da articulação em varo ou valgo para até 5° de desvio axial
- Haste lateral rígida em alumínio leve e de alta resistência
- **Estrutura plástica flexível:** se ajusta a diferentes anatomias corporais
- Amplitude de movimento ajustável:
 - Limitação da extensão em 0°, 5°, 10°, 15°, 20° e 25°
 - Limitação da flexão em 0° (180°), 30°, 45°, 60°, 75° e 90°
- **Sistema de encaixe rápido das tiras**



TAMANHO ÚNICO AJUSTÁVEL



BILATERAL



| REF. | MODELO | CORREÇÃO DE VARO | CORREÇÃO DE VALGO |
|---------|--------|------------------|-------------------|
| BC 5005 | A | Joelho direito | Joelho esquerdo |
| BC 5006 | B | Joelho esquerdo | Joelho direito |



Brace Imobilizador Funcional ROM de Joelho

- Imobilizador indicado após procedimentos cirúrgicos
- **Exclusivas talas telescópicas laterais:** permitem ajustar o comprimento da joelheira de acordo com a evolução do tratamento
- Imobilização em cinco angulações diferentes: -10°, 0°, 10°, 20° e 30°
- Amplitude de movimento ajustável:
 - Limitação da extensão em -10°, 0°, 10°, 20°, 30°, 40°, 50°, 60°, 70°, 80° e 90°
 - Limitação da flexão em 0°, 10°, 20°, 30°, 40°, 50°, 60°, 70°, 80°, 90°, 100°, 110° e 120°



TAMANHO ÚNICO AJUSTÁVEL



BILATERAL



REF.
BC 5007

*Comercialização mediante consulta prévia com equipe Mercur.



Acesse e confira mais informações sobre os produtos.



Manter o corpo em movimento, incluindo atividades físicas na rotina, é uma atitude essencial para viver com mais saúde e qualidade. No intuito de **estimular as práticas saudáveis com conforto e segurança**, você encontra a seguir diversos dispositivos que protegem, fortalecem e melhoram a flexibilidade do corpo.

atividade física



Luvas

Confeccionadas em Neoprene®, são indicadas para prevenção de calosidades, bolhas, dores e desconfortos na mão em atividades como ciclismo, RPM, *spinning* e musculação, sendo recomendadas também para usuários de cadeiras de rodas e muletas.

TAMANHOS (circunferência)*

P: de 18 a 20cm

M: de 21 a 23cm

G: de 24 a 26cm

* Medir a circunferência da mão sem considerar o polegar

| | REF. | COR | PALMA ANTIDERRAPANTE | ANATÔMICA E CONFORTÁVEL | ABERTURA NA PARTE SUPERIOR QUE FACILITA A TRANSPIRAÇÃO | ACABAMENTO REFORÇADO NAS BORDAS |
|------------------------------------|-----------|-----|----------------------|-------------------------|--|---------------------------------|
| 1. LUVA ESPORTE | BC 0103-S | ● | ✓ | ✓ | ✓ | — |
| 2. LUVA ESPORTE COM REFORÇO | BC 0101-P | ● | ✓ | ✓ | ✓ | ✓ |



Bermuda Térmica

Ideal para a prática de esportes e atividades físicas que exijam maior esforço dos músculos da coxa e virilha. Pode ser usada sob outro calção ou bermuda e ajuda a reduzir o risco de lesões.

- Anatômica: se ajusta ao corpo sem restringir os movimentos
- Tecido leve e macio: permite que o suor evapore rapidamente, proporcionando conforto térmico
- Unissex

| REF. | COR | TAMANHOS (circunferência da cintura) |
|---------|-----|--|
| BC 0192 | ● | P: de 76 a 84cm M: de 85 a 92cm G: de 93 a 105cm GG: de 106 a 118cm |



Sapatilha Esporte

- Ideal para atividades em contato com a areia ou que necessitem de estabilidade
- Confeccionada em Neoprene: oferece isolamento térmico e protege o pé
- **Cano alongado que impede a entrada de areia**
- **Solado antiderrapante para maior segurança**

| REF. (PAR) | COR | TAMANHOS* |
|------------|-----|---|
| BC 0155 | ● | PP: do 31 a 33 G: do 40 a 42 P: do 34 a 36 GG: do 43 a 45 M: do 37 a 39 |

*Indicação de uso de acordo com a numeração do calçado



LINHA DE FAIXAS PARA EXERCÍCIOS

Indicadas para a realização de atividades físicas, esportivas ou funcionais, voltadas à reabilitação e ao condicionamento, auxiliam no fortalecimento muscular, aumento da mobilidade e flexibilidade, prevenção de lesões e melhora da coordenação motora. Confira os modelos disponíveis:



Faixas Elásticas para Exercícios

- Produzidas em borracha natural, proporcionando durabilidade
- Aroma neutro e toque macio



RESISTÊNCIA



| EMBALAGEM | | COR | RESISTÊNCIA | PESO CORRESPONDENTE AO ALONGAMENTO* | | | |
|------------|------------|-----|----------------|-------------------------------------|------------------------------|------------------------------|------------------------------|
| CAIXA 1,5M | CAIXA 45M | | | 50% DO COMPRIMENTO DA FAIXA | 100% DO COMPRIMENTO DA FAIXA | 150% DO COMPRIMENTO DA FAIXA | 200% DO COMPRIMENTO DA FAIXA |
| BC 1460-AM | BC 1468-AM | ● | Suave | 1,1 kg | 1,5 kg | 1,8 kg | 2,1 kg |
| BC 1460-VM | BC 1468-VM | ● | Média | 1,5 kg | 2 kg | 2,5 kg | 2,8 kg |
| BC 1460-VD | BC 1468-VD | ● | Forte | 1,9 kg | 2,6 kg | 3 kg | 3,5 kg |
| BC 1460-AZ | BC 1468-AZ | ● | Extra forte | 2,3 kg | 3,1 kg | 3,6 kg | 4,2 kg |
| BC 1460-PR | BC 1468-PR | ● | Forte especial | 2,7 kg | 3,9 kg | 4,8 kg | 5,6 kg |
| BC 1460-PT | BC 1468-PT | ● | Superforte | 4 kg | 5,5 kg | 6,9 kg | 8 kg |
| BC 1460-DO | BC 1468-DO | ● | Máxima | 5,1 kg | 7,4 kg | 9 kg | 10,7 kg |

*Os pesos indicados são médias estabelecidas em testes. Podem ocorrer pequenas variações de acordo com a espessura da faixa.





Faixas de Resistência para Exercícios

- Três níveis de resistência para exercícios com diferentes intensidades
- Em formato circular: ideal para envolver os dois braços ou pernas
- Práticas e versáteis para exercícios esportivos ou funcionais
- Fáceis de transportar e guardar
- Laváveis



RESISTÊNCIA

| KIT COM 3 FAIXAS | EMBALAGEM INDIVIDUAL | COR | RESISTÊNCIA | ALTURA x DIÂMETRO | PESO CORRESPONDENTE AO ALONGAMENTO | |
|------------------|----------------------|-----|-------------|-------------------|------------------------------------|---------------|
| | | | | | 50% DA FAIXA | 100% DA FAIXA |
| BC1470 | BC1471 | ● | Leve | 5cm x 37cm | 6 kg | 12 kg |
| | BC1472 | ● | Média | 7,5cm x 37cm | 12 kg | 24 kg |
| | BC1473 | ● | Forte | 10cm x 37cm | 16 kg | 32 kg |



Puxador para Faixa Elástica

Auxilia no uso da Faixa Elástica, reduzindo o risco de a faixa escapar, proporcionando mais segurança durante a execução dos exercícios.

- Melhora o desempenho dos exercícios
- Comercializado em par (sem a faixa elástica)



| REF. | COR |
|---------|-----|
| BC 1200 | ● |




Acesse e confira a ficha contendo as informações técnicas de cada produto.

Fernanda,
colaboradora Mercur
há 1 ano na área de
Marketing

bem-estar

Determinados momentos da vida nos fazem refletir sobre nossos hábitos e escolhas, como o tratamento de uma lesão, o alívio dos sintomas decorrentes da rotina agitada ou mesmo a recuperação de uma cirurgia. Nessas situações, direcionamos nossa atenção para aquilo que realmente importa: os cuidados com a saúde e o bem-estar, priorizando uma rotina com mais **qualidade, conforto e tranquilidade**. Pensando nisso, oferecemos dispositivos capazes de favorecer o bem-estar íntimo, facilitar os momentos de cuidado e proporcionar um descanso com mais aconchego e proteção. Conheça esses produtos a partir da linha de itens Bem-Estar.



Almofada Terapêutica

Fabricada em borracha natural, auxilia pessoas que ficam sentadas por longos períodos, inclusive em cadeiras de rodas, em casos de pós-operatório, dores e lesões no cóccix (parte inferior da coluna).

- Ajuda na prevenção e tratamento de escaras e hemorroidas
- Inflável e confortável



RESISTÊNCIA



LATÉX NATURAL



ANVISA
10340440066
EXIJA PRODUTOS COM REGISTRO

| REF. | COR | TAMANHO |
|---------|-----|-----------------|
| BC 0320 | ● | 38cm (diâmetro) |



Ducha para Higiene Íntima

Desenvolvida para uso doméstico ou hospitalar, ajuda a prevenir infecções e auxilia em tratamentos específicos.

- Pode ser usada para higiene íntima, enemas e aplicação de medicamentos
- Possui cânula retal e vaginal transparentes, para facilitar a higienização

| REF. | N°. | CAPACIDADE |
|---------|-----|------------|
| BC 0400 | 10 | 250ml |
| BC 0401 | 12 | 300ml |
| BC 0402 | 14 | 350ml |



ANVISA
10340440047
EXIJA PRODUTOS COM REGISTRO



Acesse e confira o vídeo de modo de uso do produto.



Máscara para Repouso


Protege os olhos da luz solar ou luz artificial e pode ser utilizada em casa, em viagens (automóvel, ônibus ou avião), em tratamentos estéticos, entre outros. Confeccionada em tecido e estofada em espuma, possui faixa elástica com ajuste em fecho aderente, que firma sem causar pressão excessiva.

- Protege os olhos da claridade
- Tamanho único ajustável
- Toque macio
- Formato anatômico

| REF. | COR |
|---------|-----|
| BC 0251 | ● |



Acesse e confira a ficha contendo as informações técnicas de cada produto.



Dionize, colaboradora Mercur há 3 anos na área de Desenvolvimento e Aprendizagem, com sua filha Mariana

Mais do que um momento de amor e alegria para toda a família, a chegada de um bebê vem carregada de transformações físicas e emocionais, exigindo ainda mais **carinho e proteção**. Seja na gestação ou durante o acolhimento afetivo, é fundamental poder contar com recursos seguros e de qualidade, desenvolvidos especialmente para proporcionar cuidado, aconchego e bem-estar. Conheça os itens que compõem a categoria Maternidade da Mercur.

maternidade



Órtese Abdominal para Gestante

- Sustenta a barriga e reduz a pressão sobre pelve e coluna
- Alivia dores nas costas (lombalgia), pernas e abdômen
- Melhora a postura e a circulação sanguínea
- Reduz a tensão sobre músculos e ligamentos
- Material leve e confortável que facilita a transpiração
- Ajustável: permite uso durante toda a gestação
- Se ajusta facilmente ao corpo: quase imperceptível sob a roupa

| REF. | TAMANHO | MANEQUIM |
|---------|---------|-------------|
| BC 0181 | P | de 38 a 40 |
| | M | de 42 a 44 |
| | G | acima de 46 |



Tira-leite Materno

Produzido em borracha natural, auxilia mulheres em fase de amamentação, estimulando a produção de leite e ajudando na retirada em casos de produção excessiva. Ajuda no desenvolvimento do mamilo por meio da sucção.

- Indicado para prevenção e tratamento de mastite
- Com bulbo anatômico que encaixa na mão



LATÉX NATURAL



LIVRE DE
BISFENOL A



| REF. | COR |
|-----------|-----|
| BC 0500-R | ● |
| BC 0500-M | ● |
| BC 0500-Z | ● |

Importante: Possui válvula que dificulta a entrada do leite no bulbo de sucção. Somente o leite armazenado no coletor pode ser utilizado para alimentar o bebê. Caso o leite entre no bulbo, descarte-o.



PARA USO
QUENTE E FRIO



Bolsa Térmica Gel para Seios

- Formato anatômico que cobre totalmente o seio
- Ideal para desmanchar os caroços que se formam durante a amamentação
- Venda em par

| REF. | PESO | DIMENSÕES (diâmetro) |
|---------|------------|----------------------|
| BC 0133 | 260g (par) | 17cm |



PARA USO
QUENTE E FRIO



Bolsa Térmica Gel Gato

- **Formato e visual lúdicos:** com ilustração de um gato segurando um aquário, permitindo que, ao manusear a bolsa, o peixinho se movimente
- Ideal para febres, cólicas, dores e relaxamento muscular

| REF. | PESO | DIMENSÕES (largura x altura) |
|---------|------|------------------------------|
| BC 0132 | 380g | 19,9x17,5cm |



PARA USO
QUENTE E FRIO



HIPOALERGÊNICO



FÁCIL DE
HIGIENIZAR

Bolsa Térmica Natural para Bebês

- Com matérias-primas 100% renováveis: **algodão orgânico** e caroços de açaí juçara
- Tamanho único: compatível com abdômen de recém-nascidos
- Ideal para alívio de cólicas e dores de ouvido em bebês
- **Fácil de aquecer: apenas 30 segundos no micro-ondas**
- Uso quente para: alívio de cólicas, dores de ouvido, aquecimento do berço, relaxamento e aquecimento corporal
- Uso frio para: alívio de febres, redução de inchaços e hematomas, pré e pós injeções/vacinas
- Capa removível e lavável
- **Sem risco de vazamento**, não faz uso de água quente ou gel

| REF. | PESO | DIMENSÕES |
|------------|------|--------------|
| BC 0018-JU | 120g | 16x8,5x2,5cm |



Acesse e confira a ficha contendo as informações técnicas de cada produto.

profissional

*Tatiane, colaboradora
Mercur há 1 ano na área de
Pesquisa e Desenvolvimento*

*Régis, fisioterapeuta
e colaborador
Mercur há 10 anos
na área de Pesquisa
e Desenvolvimento*



Oferecer recursos relevantes, que priorizem o cuidado e a qualidade, é uma de nossas premissas. Por isso, trabalhamos para desenvolver **soluções de uso clínico e ambulatorial** que propiciem tratamentos seguros e eficazes, com resultados confiáveis e satisfatórios. Nessa categoria, você encontra produtos direcionados a especialistas da saúde, como a Termoband - primeira bandagem profissional do Brasil em Neoprene - e o Gel Conductor, que passa por criteriosos ensaios de laboratório e é fabricado a partir de matéria-prima de grau farmacêutico, garantindo maior confiabilidade em relação à toxicidade e reações no corpo.



Acesse o QR code e saiba mais sobre o produto.

Bandagem Profissional Termoband

- **Recurso de aplicação profissional:** promove suporte e compressão durante o processo de reabilitação de lesões
- **Versátil:** pode ser cortada e possibilita diferentes aplicações, com possibilidade de sobreposição de bandagens de diferentes larguras
- **Confeccionada em Neoprene:** mantém a região aquecida e auxilia na redução da dor
- **Microperfurada:** facilita a transpiração
- **Livre de látex:** baixo risco de alergia
- **Lavável:** pode ser reutilizada

| REF. | ELASTICIDADE | TAMANHO (LARGURA X COMPRIMENTO) |
|---------|--------------|------------------------------------|
| BC 0800 | Média | 11cm X 3m |
| BC 0801 | Média | 5cm X 3m |
| BC 0802 | Média | 3cm X 3m |
| BC 0803 | Alta | 5cm X 1,2m |
| BC 0804 | Alta | 3cm X 1,2m |

*Acompanha conjunto de fechos aderentes para fixação





Gel Condutor

Especialmente desenvolvido para aplicações que utilizem o gel como meio de contato, como exames de eletrocardiograma (ECG), eletroencefalograma (EEG), polissonografia e eletroneuromiografia (EMG), além de aplicação de ultrassons terapêuticos, estéticos e de diagnóstico. Também pode ser utilizado para transmissão de correntes elétricas (TENS, FES, entre outras), desfibriladores, placas de bisturi elétrico e laser ou luz intensa pulsada (LIP).

- Viscosidade ideal: não escorre
- Altamente deslizante: oferece ótima condutibilidade
- Maior rendimento
- Não mancha a pele ou a roupa
- Inodoro e sem bolhas



HIPOALERGÊNICO



LIVRE DE PARABENOS



DERMATOLOGICAMENTE TESTADO



FÁCIL RECARGA

| REF. | APRESENTAÇÃO |
|------------|--------------|
| BC 1603-FR | Frasco 320g |
| BC 1610-PT | Pote 1kg |
| BC 1650-GA | Galão 5kg |
| BC 1610-SA | Sachê 1kg |
| BC 1650-SA | Sachê 5kg |



Acesse e confira a ficha contendo as informações técnicas de cada produto.



Tarefas comuns do dia a dia como usar talheres, praticar uma atividade física, escovar os dentes ou segurar o celular são muitas vezes desafios para pessoas com deficiência ou mobilidade reduzida, afetando a qualidade de vida e a independência. No intuito de **ampliar as habilidades funcionais e promover a autonomia dessas pessoas**, a Mercur desenvolveu recursos de tecnologia assistiva. Estes dispositivos foram **cocriados com profissionais e usuários reais** a partir de momentos de diálogo, experimentação e legitimação. O resultado deste trabalho, que contribui para a construção do mundo de um jeito bom para todo o mundo, você confere a seguir.

inclusão



Cinta de Posicionamento

Multifuncional, o dispositivo é confeccionado em Neoprene® e foi cocriado com jogadores de basquete em cadeiras de rodas, permitindo fixação efetiva para pessoas com dificuldades no controle do tronco, pernas e pés.



TAMANHO ÚNICO AJUSTÁVEL

- Promove sustentação segura de tronco, pernas e pés
- Ideal para posicionamento em bancos de automóveis, ônibus ou aviões
- Pode ser usado para a prática de esportes sobre cadeira de rodas

| REF. | COR | TAMANHO | FECHAMENTO | REGIÃO DO CORPO | FUNÇÃO |
|-------------|-----|-------------|----------------|-----------------|---|
| BC 0900-200 | ● | 2m x 16cm | Fivela | Tronco | Oferecer sustentação para pessoas com dificuldade de controle de tronco em cadeiras de rodas, poltronas e camas ortostáticas |
| BC 0900-120 | ● | 1,2m x 20cm | Fecho aderente | | |
| BC 0901-100 | ● | 1m x 10cm | Fecho aderente | Pernas | Possibilitar que cadeirantes mantenham as pernas posicionadas e juntas , envolvendo as coxas |
| BC 0901-60 | ● | 60cm x 10cm | Fecho aderente | Pés | Possibilitar que cadeirantes mantenham os pés fixos e juntos , podendo envolver também o apoio dos pés da cadeira de rodas |

Luva Flexora

Confeccionada em Neoprene®, auxilia pessoas com dificuldades motoras a segurarem objetos importantes para a realização de suas atividades de vida diária. Este dispositivo faz com que os dedos permaneçam dobrados e envolvam o objeto que se deseja segurar.



- Auxilia pessoas com dificuldades motoras a segurarem objetos
- Fechamento ajustável com fecho aderente



BILATERAL



| REF. | COR | TAMANHOS (comprimento)* |
|---------|-----|--|
| BC 0940 | ● | PP: de 13 a 16cm P: de 15 a 18cm M: de 17 a 20cm G: de 19 a 22cm <i>* medir do punho até a extremidade do dedo médio</i> |



Abdutor de Polegar

Confeccionado em Neoprene, é indicado para pessoas que mantêm o polegar incluído (em adução e flexão).

- Ajuda a posicionar o polegar em abdução, facilitando a preensão e aumentando a amplitude de movimento
- Auxilia na melhora da qualidade de movimentos e prevenção ou correção de deformidades



BILATERAL



| REF. | COR | TAMANHOS* |
|------------|-----|------------------|
| BC 0920-AA | ● | PP: de 10 a 12cm |
| BC 0920-A | | P: de 13 a 16cm |
| BC 0920-B | | M: de 17 a 20cm |
| BC 0920-C | | G: de 21 a 26cm |

*Medir a circunferência da mão sem considerar o polegar



Fixador em Alça

Possibilita que pessoas com dificuldade de preensão possam segurar objetos robustos como copos, canecas, garrafas, mamadeiras, celulares, brinquedos e até a cuia do chimarrão, proporcionando independência e favorecendo a autonomia.

- Dois modelos: simples ou duplo

| REF. | COR | MODELO | TAMANHO |
|---------|-----|---------|--------------------------------------|
| BC 0949 | ● | Simples | PP/P: 21cm de comprimento e peso 16g |
| BC 0950 | ● | | M/G: 23cm de comprimento e peso 18g |
| BC 0951 | ● | Duplo | PP/P: 36cm de comprimento e peso 21g |
| BC 0952 | ● | | M/G: 40cm de comprimento e peso 31g |



Fixador em Tira

Indicado para pessoas que tenham dificuldade de manter objetos fixos à mão, como escova de dentes, brinquedos, talheres, pincéis e canetas. Desenvolvido para favorecer a autonomia e a independência nas atividades diárias.

- **Flexível e multifuncional:** pode ser usado de diferentes maneiras

| CAIXA COM 7 PEÇAS | REF. | COR | TAMANHO |
|-------------------|---------|-----|---------------------------|
| BC0964 | BC 0947 | ● | 12,5 cm x 2 cm e peso 12g |
| | BC 0948 | | 15,5 cm x 2 cm e peso 13g |
| | BC 0953 | ● | 15 cm x 2 cm e peso 5g |
| | BC 0954 | ● | 20 cm x 2 cm e peso 6g |
| | BC 0956 | ● | 20 cm x 3 cm e peso 13g |
| | BC 0955 | ● | 25 cm x 2 cm e peso 10g |
| | BC 0957 | ● | 25 cm x 3 cm e peso 15g |



Fixador Multiuso

Desenvolvido para favorecer a autonomia e a independência de pessoas que tenham dificuldade de segurar objetos de diferentes tamanhos como escova de dentes, talheres, instrumentos de escrita, batom, esmalte, copo, entre outros.

- Possui **suporte com fecho aderente** que pode ser posicionado tanto na palma quanto no dorso da mão, conforme a necessidade

| REF. | COR | TAMANHO* | DIMENSÕES DO PRODUTO |
|------------|-----|------------------|--|
| BC 0930-AA | ● | PP: de 11 a 14cm | Comprimento produto: 20 cm Faixas: 10 x 3 cm / 14,4 x 4 cm / 26 x 4 cm. Peso: 14g |
| BC 0930-A | | P: de 13 a 18cm | Comprimento produto: 24,5 cm Faixas: 10 x 3 cm / 14,4 x 4 cm / 26 x 4 cm. Peso: 20g |
| BC 0930-B | | M: de 17 a 22cm | Comprimento produto: 27 cm Faixas: 10 x 3 cm / 14,4 x 4 cm / 26 x 4 cm. Peso: 21g |
| BC 0930-C | | G: de 21 a 26cm | Comprimento produto: 30 cm Faixas: 10 x 3 cm / 14,4 x 4 cm / 26 x 4 cm. Peso: 23g |

*Medir a circunferência da palma da mão



Engrossador de Talheres

Desenvolvido para engrossar a espessura do cabo de facas, garfos e colheres de mesa, facilitando a pega para pessoas com dificuldade de prensão palmar. Possui dimensões compatíveis com a maioria dos talheres de modelos convencionais. Pode ser utilizado em conjunto com o Fixador em Tira.

- Fácil de encaixar no talher e não desliza durante o uso
- Dois modelos: para talheres com cabo metal e para talheres com cabos de madeira ou polímero
- Não tóxico quando em contato com alimentos

| REF. | COR | MODELO | DIMENSÕES DO PRODUTO |
|---------|-------------------------------------|---|---|
| BC 0943 | ● | Engrossador para Cabo de Madeira/Plástico | Tamanho: 8 cm x 3,2 cm Diâmetro interno: 16 x 10 mm Peso: 34g |
| BC 0945 | ● | Engrossador para Cabo de Metal | Tamanho: 8 cm x 3,2 cm Diâmetro interno: 16 x 3 mm Peso: 41g |



Engrossador em Discos

Desenvolvido para facilitar o manuseio de objetos mais finos como canetas e lápis, oferecendo mais conforto às pessoas com dificuldade de prensão.

- Pode ser montado de diferentes formas, de acordo com a necessidade de cada pessoa, tanto por destros quanto por canhotos

| REF. | COR | EMBALAGEM | DIMENSÕES DO PRODUTO |
|---------|---------------------------------------|---|---|
| BC 0962 | ● | Saco com 10 peças sortidas (2 discos de cada tamanho) | Espessura: 6 milímetros Diâmetro do orifício: 6 milímetros Disponível em 5 tamanhos diferentes: 20, 26, 32, 38 e 42 milímetros de diâmetro Peso do conjunto: 22g |
| BC 0963 | ● | Saco com 16 peças sortidas (2 discos de cada tamanho) | Espessura: 4 milímetros Diâmetro do orifício: 7 milímetros Disponível em 8 tamanhos diferentes: 20, 24, 28, 32, 36, 40, 44 e 48 milímetros de diâmetro Peso do conjunto: 65g |



Engrossador Horizontal

Recurso que auxilia pessoas com dificuldade de preensão e que mantêm o antebraço em pronação (dorso da mão para cima), tendo dificuldade para segurar utensílios de escrita.

- Indicado para pessoas de todas as faixas etárias
- Ideal para posicionar objetos como lápis e canetas, favorecendo a experiência do riscar, escrever, desenhar e pintar

| REF. | COR | DIMENSÕES DO PRODUTO |
|---------|---|--|
| BC 0946 | Corpo da peça azul. Extremidades são lilás e bordô. | Comprimento 8 cm Diâmetro externo: 3,2 cm Diâmetro interno: 1,6 cm x 1 cm Peso: 5 g |



Engrossador Multiuso

Desenvolvido para facilitar o manuseio de utensílios mais finos, tornando-os mais robustos e facilitando a pega. Melhora o uso autônomo de objetos como lápis, caneta, pincel, talheres, escova de dentes, entre outros.

- Ajuda a engrossar a espessura de diversos materiais e torna o uso mais confortável
- Bilateral: serve para destros e canhotos

| REF. | COR | DIMENSÕES DO PRODUTO |
|---------|-----|---|
| BC 0941 | ● | Tamanho: 10 cm x 2,3 cm Diâmetro interno: 7 mm Peso: 23g |
| BC 0942 | ● | Tamanho: 10 cm x 2,3 cm Diâmetro interno: 10 mm Peso: 23g |



Pulseira de Peso

Auxilia pessoas com movimentos involuntários de membros superiores a atenuar estes reflexos, possibilitando autonomia e independência para realizar suas atividades de vida diária. O uso do recurso diminui o gasto energético, auxiliando no melhor ajuste do movimento e contribuindo para maior coordenação motora.

- Bolso elástico com fechamento: permite manter o peso fixo na pulseira mesmo com movimentos involuntários bruscos
- Dois modelos: curta e longa
- Fechamento ajustável



BILATERAL

| REF. | COR | TAMANHO* | MODELO | PESOS |
|-----------|-----|--------------|--------|---------------------------------|
| BC 0910-A | ● | P: 11 a 14cm | Curta | Acompanha 3 pesos de 50g cada. |
| BC 0910-B | | M: 14 a 17cm | | |
| BC 0912-B | | M: 16 a 20cm | Longa | Acompanha 4 pesos de 100g cada. |
| BC 0912-C | | G: 20 a 24cm | | |

*Medir a circunferência do punho



Peso para Pulseira de Peso

Acessório desenvolvido para ser utilizado com a Pulseira de Peso Mercur.

- Dois tamanhos: para uso com a pulseira curta ou longa
- Acabamento resistente à ferrugem

| REF. | TAMANHO | COMPATÍVEL COM | MEDIDAS |
|---------|---------|------------------------|---|
| BC 0958 | Curto | Pulseira de Peso Curta | Peso retangular com 50g Tamanho: 5,5 cm x 2,5 cm |
| BC 0959 | Longo | Pulseira de Peso Longa | Peso retangular com 100g Tamanho: 11 cm x 2,5 cm |



Acesse e confira a ficha contendo as informações técnicas de cada produto.

personalize o seu PDV

expositores

Que tal melhorar a experiência do consumidor no ponto de venda?

Oferecemos **diversos modelos de expositores** que se adaptam a diferentes espaços e necessidades.



expositor de balcão

(C) 23cm
(L) 43cm
(A) 60cm



expositor de bengalas e muletas

(C) 31cm
(L) 31cm
(A) 74cm



expositor médio

(C) 37cm
(L) 65cm
(A) 174cm



slatwall

com testeira personalizável de acordo com o perfil de público da sua loja.

qualificações para vendas

Já pensou em qualificar o atendimento da sua equipe, proporcionando uma venda ainda mais assertiva ao consumidor?

Conte com a equipe Mercur para isso!

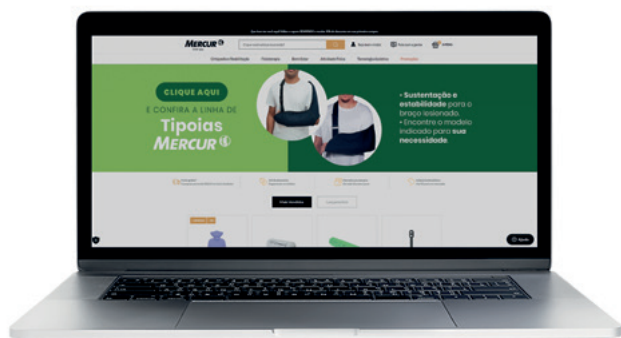
Oferecemos treinamentos sobre nossos produtos com o objetivo de ampliar o conhecimento e aperfeiçoar as habilidades dos seus colaboradores.



campanhas e lançamentos



Disponibilizamos **acesso gratuito a diversos materiais** sobre nossos produtos.



• **Peças para apoio de vendas** em versões digitais e para impressão, com foco no seu PDV.
mercur.com.br/materiais



• **Imagens de produtos** para atualização do seu site e **vídeos** informativos para redes sociais.
mercur.com.br/fotosevideos

Entre em contato por meio dos nossos canais

Estamos abertos ao diálogo e queremos ouvir as suas necessidades.

Converse conosco para tirar dúvidas, oferecer sugestões ou mesmo compartilhar conhecimento.



www.mercur.com.br



facebook.com/mercuroficial



youtube.com/mercursa



linkedin.com/company/mercur-sa



instagram.com/mercuroficial

Um mundo diferente depende da gente.



[mercur.com.br](https://www.mercur.com.br)

encontre nas redes @mercuroficial



Acesse e confira
versão atualizada.



Mercur S.A.

Av. Presidente Castelo Branco, 1260 | CEP 96835-666
Santa Cruz do Sul | RS | Brasil | CNPJ 93.896.397/0014-47
(51) 3719-9500

Certificação
FSC®