

CATÁLOGO DE PRODUTOS  
2024 / 2025

SAÚDE

Uma vida  
diferente  
depende  
da gente.



**mercur**   
desde 1924

**100**  
anos



**Andrea Schuster,**  
*moradora de Santa Cruz do Sul (RS), usuária permanente de muletas e participante do processo de cocriação da Muleta Canadense Mercur.*

# Uma vida diferente depende da gente.

Incentivar e valorizar as mais diversas formas de cuidado com a vida: isso é fazer um mundo de um jeito diferente que seja bom pra todo o mundo. É por isso que, na área da saúde, atendemos a diferentes necessidades, para que as pessoas aproveitem os melhores momentos da vida com conforto, segurança e qualidade. Fazer diferente é produzir mais nacionalmente, como nossas muletas e bengalas, e impactar menos, contribuindo com o meio ambiente. Porque depende da gente construir um mundo diferente.

# nosso DNA

Olá!

Aqui na Mercur, acordamos todos os dias para fazer diferente.

Pensamos diferente. Agimos diferente. Nos relacionamos diferente.

Os obstáculos de ontem nos fazem seguir cada vez mais em frente. Porque quando valorizamos a vida, nasce um futuro. Um futuro que chega agora, ao completarmos 100 anos de trajetória.

No nosso dia a dia contamos com as mais diversas opiniões, experiências e percepções num processo de cocriação que resulta em mais qualidade de vida para as pessoas que utilizam nossos produtos. No segmento da Saúde, **acreditamos que cuidar faz bem**. Por isso, buscamos oferecer recursos que atendam necessidades reais, estimulando o bem-estar e os movimentos de cuidado com a vida.

É por essas pessoas e pelo meio ambiente que somos e fazemos diferente quando investimos em energia limpa, construindo nossa Usina Solar Fotovoltaica, quando plantamos cerca de 100 mil mudas de árvores ou quando deixamos de utilizar, desde 2013, mais de 400 toneladas de plástico.

Porque nós não queremos deixar apenas uma marca para o mercado. Queremos deixar **um mundo de um jeito bom para todo o mundo**.

Nós podemos, sim, aprender com as nossas diferenças. Nós podemos, sim, cocriar soluções que tragam mais qualidade de vida para as pessoas.

Nós podemos, sim, fazer um mundo diferente.

*Prazer, nós somos a **mercur***

**Nossa marca mudou.** Você confere essa novidade aqui no Catálogo de Produtos. Em breve, as alterações chegarão também nas embalagens dos produtos e nos materiais para ponto de venda.

Conheça as iniciativas que  
**que fazem da Mercur  
uma empresa diferente**

Presente há

**100** anos  
na vida das pessoas



**Líder**  
em market share\*

\*Fonte: IQVIA

Mais de

**80** anos  
de tradição em  
bolsas térmicas  
no Brasil



**1 em  
cada 4**  
produtos vendidos no  
Canal Farma é Mercur

**Pioneira**

em 2023 lançamos a  
1ª bandagem profissional  
do Brasil em Neoprene

**88%**

dos produtos são  
fabricados no Brasil



Desde 2013, já deixamos  
de utilizar mais de

**400**  
**toneladas**

de plástico nas  
embalagens da Saúde

Foco na qualidade: taxa de  
reclamação de produto  
é de apenas

**0,01%**

**93%**

de satisfação com o  
atendimento do SAC

**Nota 9**

de 10 no Reclame Aqui

Desde 2019

**não fazemos**  
**testes em**  
**animais**

*Dados referentes a 2023.*

Plantamos cerca de

**100 mil**



mudas de árvores para  
compensar as emissões de gases  
do efeito estufa



Acesse o Relatório  
Institucional e  
saiba mais.



## 07

### termoterapia

- 08 bolsas para água quente
- 09 bolsas para gelo
- 10 bolsas térmicas gel
- 12 bolsas térmicas naturais
- 14 cintas para bolsas
- 17 tratamento com termoterapia

## 19

### mobilidade

- 20 bancos para banho
- 20 andadores
- 26 muletas
- 31 bengalas
- 36 acessórios e peças de reposição

## 47

### reabilitação

- 48 colares cervicais
- 50 órteses para costas e tórax
- 52 órteses para abdômen e lombar
- 56 cintas de gastrostomia
- 57 tipoias
- 60 órteses para ombro
- 62 órteses para cotovelo
- 64 órteses para punho e mão
- 70 ataduras
- 71 órteses para coxa
- 72 suspensório escrotal
- 74 órteses para o joelho
- 81 imobilizadores para joelho
- 82 órteses para panturrilha
- 84 órteses para tornozelo
- 92 bota imobilizadora
- 93 suporte em cunha

## 94

### braces

- 95 colete
- 96 articulados para o joelho
- 97 imobilizador de joelho

## 98

### atividade física

- 99 luvas / bermuda / sapatilha
- 100 faixas para exercícios
- 101 puxador para faixa elástica

## 102

### bem-estar

- 103 almofada terapêutica /  
ducha para higiene íntima /  
máscara para repouso

## 104

### maternidade

- 105 órtese abdominal / tira-leite
- 106 bolsas térmicas

## 107

### profissional

- 108 termoband
- 109 gel condutor

## 110

### inclusão

- 111 cinta de posicionamento / luva flexora
- 112 abductor de polegar / fixadores
- 114 engrossadores
- 116 pulseira de peso /  
peso para pulseira de peso

## 117

### personalização de PDV

Rosali,  
colaboradora  
Mercur há 39 anos  
na área Jurídica

# termoterapia

Promover o autocuidado através de uma prática natural e não invasiva é uma das formas de levar bem-estar ao dia a dia das pessoas. Por isso, disponibilizamos recursos de termoterapia para aplicação de frio e calor terapêuticos, promovendo alívio de dores e relaxamento. No nosso portfólio, você encontra opções de bolsas térmicas em diversos tamanhos e formatos, em modelos para água quente, para gelo, em gel e as versões naturais recheadas com caroços de açaí da palmeira Juçara, uma matéria-prima 100% renovável na natureza. Tudo isso para garantir conforto a você e às pessoas que você ama.



Acesse e confira dicas de uso do produto.

## Bolsa para Água Quente

É um recurso para aplicação de calor terapêutico (termoterapia), indicado para auxiliar no tratamento de dores e lesões musculares e articulares, processos inflamatórios crônicos, alívio de estresse muscular e cólicas.

- Ranhuras que aumentam a difusão do calor, atingindo temperaturas diferentes em cada lado da bolsa
- Produzida em borracha natural, com ótima resistência
- 3 tamanhos para diferentes aplicações



BORDAS REFORÇADAS E ARREDONDADAS PARA MAIOR SEGURANÇA



### BOLSA PEQUENA (0,5L)

REF.	COR	DIMENSÕES (largura x altura)
BC 0010-LI	●	16x23cm
BC 0010-BO	●	16x23cm

### BOLSA MÉDIA (1,4L)

BC 0013-LI	●	20x28cm
BC 0013-BO	●	20x28cm

### BOLSA GRANDE (2L)

BC 0014-LI	●	20x31cm
BC 0014-BO	●	20x31cm



NOVA CAPA

## Bolsa para Água Quente com Capa

Opção com capa protetora, que é fácil de vestir e protege a pele durante o uso. Nova capa feita com tecido reciclado, macio e lavável. Conta com bolso para cobrir as mãos e potencializar o aquecimento.

### BOLSA MÉDIA (1,4L)

REF.	COR	DIMENSÕES (largura x altura)
BC 0013-CAPA	●	20x28cm








## LINHA DE BOLSAS PARA GELO

São recursos que possibilitam aplicação de frio terapêutico (crioterapia), indicados para auxiliar no tratamento de lesões musculares e articulares, na redução de inchaços e outros sintomas resultantes de processos inflamatórios. As bolsas agem como um analgésico natural, proporcionando alívio de febres e dores agudas. Confira os modelos disponíveis:



### Bolsa para Gelo

- Para ser utilizada somente com gelo
- Produzida em borracha natural, com ótima resistência

#### BOLSA PEQUENA (0,5L)

REF.	DIMENSÕES (diâmetro)
BC 0020	20cm

#### BOLSA GRANDE (1,6L)

BC 0021	24cm
---------	------



### Bolsa Flexível para Gelo

- Para ser utilizada com gelo ou água gelada
- Tecido emborrachado flexível e macio: se molda ao corpo

#### BOLSA MÉDIA (1,2L)

REF.	DIMENSÕES (diâmetro)
BC 0025-B	22cm

#### BOLSA GRANDE (2,3L)

BC 0025-C	26cm
-----------	------





## LINHA DE BOLSAS GEL

Desenvolvidas para aplicação de frio e calor terapêuticos, são indicadas para o tratamento de lesões, processos inflamatórios, febres, dores e para promover o relaxamento muscular.

Atóxicas e versáteis, podem ser resfriadas no freezer e aquecidas no micro-ondas (sempre imersas em água) ou na água quente. Com embalagens resistentes e seguras, as bolsas são reutilizáveis e não enrijecem quando resfriadas, o que garante a eficácia do tratamento.



### Bolsa Térmica Gel Grande

- Dimensões adequadas para regiões maiores do corpo, como **costas e coxas**



PARA USO  
QUENTE E FRIO



REF.	PESO	DIMENSÕES (largura x altura)
BC 0134	1,2 kg	54x25cm



### Bolsa Térmica Gel para Ombros

- Formato ideal para a uso na região dos **ombros e pescoço**



PARA USO  
QUENTE E FRIO



REF.	PESO	DIMENSÕES (largura x altura)
BC 0135	800g	40x29cm



Acesse e confira dicas de uso do produto.

## Bolsa Térmica Gel

- Dois tamanhos para diferentes aplicações em áreas menores do corpo, como **punho, joelho e tornozelo**
- **Não congelam**, permanecendo moldáveis ao corpo mesmo quando mantidas no congelador



PARA USO QUENTE E FRIO



### BOLSA PEQUENA (200g)

REF.	EMBALAGEM	DIMENSÕES (largura x altura)
BC 0130-P20	Cx. Display c/ 20un.	16x13,5cm
BC 0130-P50	Cx. Master c/ 50un.	16x13,5cm

### BOLSA MÉDIA (410g)

BC 0130-M	Caixa c/ 1un.	26,5x14,5cm
BC 0130-M12	Cx. Display c/ 12un.	26,5x14,5cm
BC 0130-M24	Cx. Display c/ 24un.	26,5x14,5cm
BC 0130-M48	Cx. Master c/ 48un.	26,5x14,5cm



PARA USO QUENTE E FRIO



## Bolsa Térmica Gel para Olhos

- Ideal para aliviar inchaços, olheiras e alterações na região das pálpebras (terço)
- Auxilia na recuperação de pós-operatórios
- Promove relaxamento
- Venda em par

REF.	PESO	DIMENSÕES (largura x altura)
BC 0256	44g (par)	8,3x6,8cm



TAMANHO ÚNICO AJUSTÁVEL



PARA USO QUENTE E FRIO



## Máscara Gel

- Alívio em casos de enxaqueca, sinusite, olheiras e inchaços
- Ativa a circulação e proporciona relaxamento à área dos olhos
- Formato anatômico: se molda ao rosto

REF.	PESO	DIMENSÕES (circunferência)
BC 0255	160g	42 a 67cm



**UM PRODUTO, MUITAS HISTÓRIAS**

Assista aos episódios da websérie e conheça o processo de cocriação da Bolsa Térmica Natural Mercur.

## LINHA DE BOLSAS NATURAIS

As Bolsas Térmicas Naturais são uma alternativa sustentável para aplicação de frio e calor terapêuticos, estimulando o relaxamento e oferecendo tratamento não invasivo de modo simples e prático, promovendo o autocuidado. Produzidas com matérias-primas naturais e renováveis, as bolsas são preenchidas com caroços de açaí da palmeira juçara, que ampliam o valor da cadeia produtiva local e auxiliam na preservação da Mata Atlântica. Práticas para aquecer e resfriar, elas são seguras, hipoalergênicas, testadas dermatologicamente e possuem registro Anvisa.

Versáteis, as bolsas foram cocriadas com usuários e profissionais da saúde e possuem diversos formatos, podendo ser utilizadas em qualquer parte do corpo. Quando aquecidas, auxiliam em casos de tensões e dores musculares, cólicas, lesões nas articulações e músculos em fase crônica, dor de cabeça causada por tensão muscular na região cervical e rigidez nas articulações após períodos de imobilização. Além disso, proporcionam aquecimento corporal, conforto, relaxamento e bem-estar. Quando resfriadas, auxiliam em casos de dores musculares agudas, edemas e hematomas leves, picadas de insetos, olheiras, inchaços, queimaduras leves, pós-operatórios de cirurgias faciais, pré e pós-aplicação de vacinas, além de relaxamento e descanso para a área dos olhos.

PRÊMIO BORNANCINI DE DESIGN



### Bolsa Térmica Natural

- Com matérias-primas 100% renováveis: **algodão orgânico** e caroços de açaí juçara
- Disponível em três tamanhos: P, G e Cervical
- Com capa removível: fácil de higienizar



PARA USO QUENTE E FRIO



HIPOALERGÊNICO



REF.	TAMANHO	PESO	DIMENSÕES (largura x altura)
BC 0015-JU	Pequena	400g	28x15cm
BC 0016-JU	Grande	900g	36x20cm
BC 0017-JU	Cervical	1,3kg	49,5x19,5cm



Acesse e confira dicas de uso do produto.



## Bolsa Térmica Natural com Algodão Reciclado

- Com matérias-primas 100% renováveis: **algodão reciclado** e caroços de açaí juçara
- Disponível em três tamanhos: P, G e Cervical
- Com capa removível: fácil de higienizar



PARA USO  
QUENTE E FRIO



HIPOALERGÊNICO



REF.	TAMANHO	PESO	DIMENSÕES (largura x altura)
BC 0026-JUR	Pequena	300g	21x12,5cm
BC 0027-JUR	Grande	800g	32,5x18,5cm
BC 0028-JUR	Cervical	1,2kg	49,5x17,5cm





## LINHA DE CINTAS PARA BOLSAS

Desenvolvidas para dar suporte e compressão durante o uso das bolsas de termoterapia Mercur, especialmente em casos de lesões e dores em geral. Os acessórios são ajustáveis, práticos e **permitem aplicação com mãos livres**, ou seja, o usuário pode realizar suas atividades diárias, como cozinhar ou utilizar o computador, ao mesmo tempo em que aplica frio e calor terapêuticos.



### Cinta para Bolsa Flexível para Gelo

- Anatômica e versátil para uso em diferentes áreas do corpo
- Feita em Neoprene®, que mantém a temperatura por mais tempo
- Pode ser utilizada com a Bolsa para Gelo (borracha), porém, envolta em uma toalha para proteger a pele
- Dois tamanhos para auxiliar em diferentes aplicações

#### MODELO PARA MEMBROS E ARTICULAÇÕES

REF.	COR	DIMENSÕES (comprimento)
BC 0123	●	54cm

#### MODELO PARA COSTAS E OMBROS

BC 0124	●	147cm
---------	---	-------



\*A Bolsa Flexível para Gelo precisa ser adquirida separadamente



### Cinta para Bolsa Térmica Gel

- Duas versões: com ou sem a Bolsa Térmica Gel
- Anatômica e versátil para uso em diferentes áreas do corpo
- Feita em Neoprene®, que mantém a temperatura por mais tempo
- Dois tamanhos para auxiliar em diferentes aplicações

#### MODELO PARA MEMBROS E ARTICULAÇÕES

COM BOLSA TÉRMICA GEL	REF.	COR	DIMENSÕES (comprimento)
	BC 0120	●	64cm
SEM BOLSA TÉRMICA GEL	BC 0120-S		

#### MODELO PARA COSTAS E OMBROS

COM BOLSA TÉRMICA GEL	BC 0121	●	123cm
SEM BOLSA TÉRMICA GEL	BC 0121-S		



## Cinta Elástica Multiúso

- Possui faixa elástica com fechos aderentes, possibilitando o uso de bolsas térmicas em diferentes posições
- Oferece ajuste de compressão conforme a necessidade
- Compatível com Bolsa Térmica Gel (P e M), Bolsa para Água Quente (P), Bolsa Térmica Natural (P) e Bolsa Térmica Natural com Algodão Reciclado (P)
- Dois tamanhos para auxiliar em diferentes aplicações



REF.	COR	TAM.	DIMENSÕES (circunferência)
BC 0136	●	P/M	até 95cm
		G/GG	até 150cm

\*As bolsas precisam ser adquiridas separadamente





## LINHA DE TRATAMENTO COM TERMOTERAPIA

Com design anatômico e exclusivo Mercur, os recursos foram criados com usuários e profissionais da saúde, sendo uma alternativa menos invasiva e não farmacológica para aliviar dores relacionadas à enxaqueca, bruxismo e Disfunção Temporomandibular (DTM). Os itens são hipoalergênicos, testados dermatologicamente.



\*Acompanha saco plástico que deve ser usado durante o processo de resfriamento para evitar umidade e odores

### Touca Térmica Gel para Enxaqueca

- Ideal para alívio dos sintomas em momentos de crise de enxaqueca
- Prática: permite aplicação de frio com mãos livres
- Permite cobrir os olhos para alívio de sintomas associados, como sensibilidade à luz
- Anatômica e confortável, se adapta a variadas circunferências



HIPOALERGÊNICO



TAMANHO ÚNICO

REF.

BC 0138

COR



Acesse e confira a ficha contendo as informações técnicas de cada produto.



# Suporte com Bolsa Térmica Gel para Tratamento Orofacial e DTM



- Ideal para casos de bruxismo, DTM, pós-operatórios e outras dores na região da face
- Aplicação bilateral simultânea, com mãos livres
- Abrange músculos faciais e cervicais
- Anatômico e ajustável
- Prático: pode ser aquecido em água quente ou no micro-ondas



HIPOALERGÊNICO



FÁCIL DE HIGIENIZAR



PARA USO QUENTE E FRIO



TAMANHO ÚNICO AJUSTÁVEL



Acesse o QR Code e saiba mais sobre o produto.

REF. | COR  
BC 0137 | ●

ANVISA  
81284250002  
EXIJA PRODUTOS COM REGISTRO



## Luva Térmica de Grãos

- **Alivia os sintomas de problemas circulatórios e reumáticos**
- **Confortável:** design anatômico que se molda às mãos
- **2 em 1:** aplicação de frio e calor terapêuticos
- **Prática:** fácil de aquecer no micro-ondas
- **Alternativa sustentável:** composta por bolsas de grãos de linhaça, uma matéria-prima natural obtida de fontes renováveis



PARA USO QUENTE E FRIO



FÁCIL DE HIGIENIZAR



REF.	TAM.	CIRCUNFERÊNCIA*
BC 0024-A	P/M	até 20cm
BC 0024-B	G/GG	A partir de 21cm

\*Medir a circunferência da mão sem considerar o polegar



## Meia Térmica de Grãos

- **Alivia os sintomas de problemas circulatórios**
- **Confortável:** design anatômico que se molda aos pés
- **2 em 1:** aplicação de frio e calor terapêuticos
- **Prática:** fácil de aquecer no micro-ondas
- **Alternativa sustentável:** composta por bolsas de grãos de linhaça, uma matéria-prima natural obtida de fontes renováveis



PARA USO QUENTE E FRIO



FÁCIL DE HIGIENIZAR



REF.	TAM.	NUMERAÇÃO DO CALÇADO
BC 0023-A	P	Do 33 ao 35
BC 0023-B	M	Do 36 ao 40
BC 0023-C	G	Do 41 ao 45

# mobilidade

Régis, fisioterapeuta  
e colaborador  
Mercur há 10 anos  
na área de Pesquisa  
e Desenvolvimento

Isane, colaboradora  
Mercur há 9 anos na  
área de Embalamento



Passear em uma praça, andar entre os cômodos dentro de casa ou se servir em um restaurante podem ser tarefas desafiadoras para pessoas com dificuldades de equilíbrio e locomoção. Pensando nisso, desenvolvemos diversos dispositivos capazes de promover um deslocamento mais seguro, proporcionando mais independência aos usuários. Dentre os produtos da Categoria Mobilidade, você encontra diversos recursos com o ícone *fabricação nacional*. Eles fazem parte do movimento de nacionalização que teve início em 2020, com o objetivo de reduzir importações e ampliar a geração de empregos e renda local.



## LINHA DE BANCOS PARA BANHO

Indicados para auxiliar pessoas com alterações de equilíbrio ou fraqueza muscular durante o banho, diminuindo os riscos de quedas ou acidentes. Com estrutura em alumínio, os bancos possuem assento com superfície texturizada para maior aderência, aberturas para escoar a água e ponteiros de borracha para garantir estabilidade durante o banho.

Confira os modelos disponíveis:



### Banco para Banho 135kg

- **Seguro:** ponteiros de borracha e superfície com textura que evita escorregar
- **Resistente:** suporta até 135 kg
- **Fácil de montar:** não necessita ferramentas
- **Confortável:** curvatura que acompanha o corpo
- **Funcional:** com encaixe e suporte para ducha



REGULAGEM  
DE ALTURA



TAMANHO  
ÚNICO



RESISTÊNCIA

REF.

BC 1480





## Banco para Banho com Encosto 135kg

- **Ergonômico:** com encosto para maior apoio
- **Seguro:** ponteiros de borracha e superfície com textura que evita escorregar
- **Resistente:** suporta até 135 kg
- **Fácil de montar:** não necessita ferramentas
- **Confortável:** curvatura que acompanha o corpo
- **Funcional:** com encaixe e suporte para ducha



REGULAGEM  
DE ALTURA



TAMANHO  
ÚNICO



RESISTÊNCIA

REF.

BC 1481



## Banco para Banho com Encosto e Apoio para Braço 135kg

- **Confortável:** com apoio lateral para os braços
- **Ergonômico:** com encosto para maior apoio
- **Seguro:** ponteiros de borracha e superfície com textura que evita escorregar
- **Resistente:** suporta até 135 kg
- **Fácil de montar:** apenas um clique
- **Funcional:** com suporte para ducha



REGULAGEM  
DE ALTURA



TAMANHO  
ÚNICO



RESISTÊNCIA

REF.

BC 1482





## LINHA DE ANDADORES

Indicados para auxiliar no deslocamento de pessoas com dificuldades de equilíbrio e de locomoção, os andadores Mercur oferecem apoio seguro em casos de: redução da força e resistência muscular de membros inferiores ou generalizada; alteração da coordenação motora; capacidade limitada, seja temporária ou permanente, para suportar o peso sobre os membros inferiores; reabilitação após cirurgias dos membros inferiores; treino de equilíbrio e habilidades funcionais. Os recursos facilitam a mobilidade, favorecendo a autonomia dos usuários nas atividades do dia a dia.

Confira os modelos disponíveis:



### Andador

- Ideal **para pessoas com força suficiente nos braços para impulsionar o andador** (para cima e para frente)
- Barras centrais em aço que garantem maior resistência
- Com peça plástica interna para reduzir ruído
- Apoios de mão em formato anatômico e fáceis de higienizar
- Ponteiros em borracha, com peça metálica interna que reduz o desgaste e aumenta a durabilidade
- Em alumínio anodizado: é leve, não risca e não perde o brilho



REGULAGEM DE ALTURA



DOBRÁVEL: FÁCIL DE GUARDAR E TRANSPORTAR



TAMANHO ÚNICO



RESISTÊNCIA



PESO DO PRODUTO

REF.	COR	COMPATÍVEL COM USUÁRIOS ENTRE	CIRCUNFERÊNCIA DOS TUBOS INFERIORES
BC 1514		1,45m e 1,90m de altura	1" (25,4mm de diâmetro)
BC 1514-BZ			

Acessórios podem ser adquiridos separadamente para reposição.



## Andador Articulado



- Articulado: **beneficia pessoas com redução de força muscular dos braços**, pois não é preciso impulsionar o andador (para cima), podendo manter um braço apoiado enquanto o outro leva o andador para frente
- Barras centrais em aço que garantem maior resistência
- Com peça plástica interna para reduzir ruído
- Apoios de mão em formato anatômico e fáceis de higienizar
- Ponteiros em borracha, com peça metálica interna que reduz o desgaste e aumenta a durabilidade
- Em alumínio anodizado: é leve, não risca e não perde o brilho



REGULAGEM DE ALTURA



DOBRÁVEL: FÁCIL DE GUARDAR E TRANSPORTAR



TAMANHO ÚNICO



RESISTÊNCIA



PESO DO PRODUTO



REF.	COR	COMPATÍVEL COM USUÁRIOS ENTRE	CIRCUNFERÊNCIA DOS TUBOS INFERIORES
BC 1515		1,45m e 1,90m de altura	1" (25,4mm de diâmetro)
BC 1515-BZ			

Acessórios podem ser adquiridos separadamente para reposição.

## Andador com Rodas



- Ideal **para usuários com bom controle de membros superiores e inferiores**, para evitar que o andador seja projetado de forma excessiva para frente
- Rodas frontais que facilitam impulsionar o andador
- Pode ser utilizado com rodas ou com as ponteiros tradicionais, aumentando as possibilidades de uso
- Barras centrais em aço que garantem maior resistência
- Com peça plástica interna para reduzir ruído
- Apoios de mão em formato anatômico e fáceis de higienizar
- Ponteiros em borracha, com peça metálica interna que reduz o desgaste e aumenta a durabilidade
- Em alumínio anodizado: é leve, não risca e não perde o brilho



REGULAGEM DE ALTURA



DOBRÁVEL: FÁCIL DE GUARDAR E TRANSPORTAR



TAMANHO ÚNICO



RESISTÊNCIA



PESO DO PRODUTO



REF.	COR	COMPATÍVEL COM USUÁRIOS ENTRE	CIRCUNFERÊNCIA DOS TUBOS INFERIORES	DIMENSÕES DAS RODAS DIANTEIRAS
BC 1520		1,45m e 1,90m de altura	1" (25,4mm de diâmetro)	5" (127mm de diâmetro)

Acessórios podem ser adquiridos separadamente para reposição.



## Andador Triangular

- Ideal para uso infantil
- Apoios de mão macios e que facilitam a pega/preensão
- Rodas dianteiras que facilitam o deslocamento, gerando menor esforço durante a caminhada
- Ponteiros traseiras que proporcionam segurança
- Em alumínio anodizado: é leve, não risca e não perde o brilho



REGULAGEM DE ALTURA



DOBRÁVEL: FÁCIL DE GUARDAR E TRANSPORTAR



TAMANHO ÚNICO



RESISTÊNCIA



PESO DO PRODUTO

REF.	COR	COMPATÍVEL COM USUÁRIOS ENTRE	CIRCUNFERÊNCIA DOS TUBOS DOS TUBOS INFERIORES	DIMENSÕES DAS RODAS DIANTEIRAS
BC 1541	●	1m e 1,25m de altura	1" (25,4mm de diâmetro)	5" (127mm de diâmetro)

Acessórios podem ser adquiridos separadamente para reposição.



## Andador Desmontável

- **Desmontável:** ocupa pouco espaço durante o armazenamento
- Dobrável: fácil de transportar
- Seguro: com ponteira de borracha para maior aderência ao solo
- Leve e resistente: com estrutura em alumínio e barra central em aço
- Apoios de mão anatômicos, confortáveis e fáceis de higienizar



REGULAGEM DE ALTURA



DOBRÁVEL: FÁCIL DE GUARDAR E TRANSPORTAR



TAMANHO ÚNICO



RESISTÊNCIA



PESO DO PRODUTO

REF.	COR	COMPATÍVEL COM USUÁRIOS ENTRE	CIRCUNFERÊNCIA DOS TUBOS DOS TUBOS INFERIORES
BC 1546	●	1,45m e 1,90m de altura	1.1/8" (28,6mm de diâmetro)

Acessórios podem ser adquiridos separadamente para reposição.







## Andador Desmontável com Rodas

- **Desmontável:** ocupa pouco espaço durante o armazenamento
- **Opção com rodas:** reduz o esforço ao caminhar
- **Dobrável:** fácil de transportar
- **Seguro:** com ponteira de borracha para maior aderência ao solo
- **Leve e resistente:** com estrutura em alumínio e barra central em aço
- **Apoios de mão anatômicos,** confortáveis e fáceis de higienizar



REGULAGEM DE ALTURA



DOBRÁVEL: FÁCIL DE GUARDAR E TRANSPORTAR



TAMANHO ÚNICO



RESISTÊNCIA



PESO DO PRODUTO

REF.	COR	COMPATÍVEL COM USUÁRIOS ENTRE	CIRCUNFERÊNCIA DOS TUBOS INFERIORES	DIMENSÕES DAS RODAS DIANTEIRAS
BC 1547	●	1,45m e 1,90m de altura	1.1/8" (28,6mm de diâmetro)	5" (127mm de diâmetro)

Acessórios podem ser adquiridos separadamente para reposição.



Acesse e conheça os usuários que ajudaram a cocriar o produto.

## Andador Posterior com 4 Rodas



- Ajuda no senso de equilíbrio, tornando o andar mais fácil e seguro, exigindo menos esforço do que na posição anterior
- Mais independência: facilita o acesso a utensílios, móveis, portas, brinquedos e outras atividades diárias
- Quatro tamanhos, com cores únicas para cada modelo
- Rodas traseiras com trava antirrecuo opcional
- Rodas dianteiras fixas ou giratórias
- Adaptável com uso de acessórios
- Pode ser usado também na posição anterior



DOBRÁVEL: FÁCIL DE GUARDAR E TRANSPORTAR



ALTURA AJUSTÁVEL



RESISTÊNCIA MODELOS P P E P



RESISTÊNCIA MODELOS M E G



REF.	COR	TAMANHO	MEDIDA DOS USUÁRIOS (altura dos membros inferiores)	CIRCUNFERÊNCIA DOS TUBOS DAS RODAS	DIMENSÕES DAS RODAS (todos os modelos)	PESO DO PRODUTO
BC 1542-AA	●	PP	40 a 50cm	7/8" (22,2mm de diâmetro)	Rodas dianteiras: 4,7" (119mm de diâmetro) Rodas traseiras: 4,9" (123mm de diâmetro)	4,4kg
BC 1542-A	●	P	51 a 68cm			5,7kg
BC 1542-B	●	M	60 a 80cm			7kg
BC 1542-C	●	G	75 a 95cm			7,6kg

Acessórios podem ser adquiridos separadamente para reposição.



## Andador com 4 Rodas e Assento

- **Assento mais elevado:** ajuda pessoas com redução de mobilidade a sentar e levantar com mais facilidade
- Rodas ideais para locomoção em ambientes internos, externos e solos irregulares
- Rodas dianteiras giratórias ou fixas
- Sistema de travamento nas rodas traseiras
- Freio junto ao apoio de mão
- Em alumínio anodizado: é leve, não risca e não perde o brilho



REGULAGEM DE ALTURA



DOBRÁVEL: FÁCIL DE GUARDAR E TRANSPORTAR



TAMANHO ÚNICO



RESISTÊNCIA



PESO DO PRODUTO

ANVISA  
81284250006  
EXIA PRODUTOS COM REGISTRO

REF.	COR	COMPATÍVEL COM USUÁRIOS ENTRE	CIRCUNFERÊNCIA DOS TUBOS INFERIORES	DIMENSÕES DAS RODAS DIANTEIRAS E TRASEIRAS
BC 1550	●	1,60m e 2m de altura	1" (25,4mm de diâmetro)	8" (203mm de diâmetro)

Acessórios podem ser adquiridos separadamente para reposição.



## Andador com 4 Rodas, Assento e Cesta

- Cesta porta-objetos removível
- Assento estofado para descanso
- Rodas ideais para locomoção em ambientes internos, externos e solos irregulares
- Rodas dianteiras giratórias
- Sistema de travamento nas rodas traseiras
- Freio junto ao apoio de mão
- Em alumínio anodizado: é leve, não risca e não perde o brilho



REGULAGEM DE ALTURA



DOBRÁVEL: FÁCIL DE GUARDAR E TRANSPORTAR



TAMANHO ÚNICO



RESISTÊNCIA



PESO DO PRODUTO

ANVISA  
81284250006  
EXIA PRODUTOS COM REGISTRO

REF.	COR	COMPATÍVEL COM USUÁRIOS ENTRE	CIRCUNFERÊNCIA DOS TUBOS INFERIORES	DIMENSÕES DAS RODAS DIANTEIRAS E TRASEIRAS
BC 1555	●	1,55m e 1,85m de altura	1" (25,4mm de diâmetro)	8" (203mm de diâmetro)

Acessórios podem ser adquiridos separadamente para reposição.



## LINHA DE MULETAS

A linha de Muletas Mercur foi desenvolvida para proporcionar independência e segurança aos usuários, auxiliando pessoas com mobilidade reduzida em casos de: incapacidades físicas diversas, permanentes ou temporárias; lesões traumáticas, neurológicas ou degenerativas; pré e pós-operatório; alterações de equilíbrio e reeducação da marcha.

Confira nossos modelos:



PRÊMIO BORNANCINI DE DESIGN



DESIGN EXCLUSIVO E PREMIADO



REGULAGEM DE ALTURA



TAMANHO ÚNICO



RESISTÊNCIA (PAR)



RESISTÊNCIA (PEÇA)



SISTEMA DE REDUÇÃO DE RUÍDOS

### Muleta Canadense

- Escora estável que permite apoiar o produto na parede
- Acoplagem para encaixar uma muleta na outra e deixar uma das mãos livres
- Estrutura reforçada que garante estabilidade
- Fita refletiva 360° que melhora a visibilidade noturna
- Design ergonômico: melhor distribuição do peso nos pontos de pressão
- Acabamento texturizado que diminui atrito com a pele
- Ponteira articulada: oferece um movimento mais natural ao caminhar, com base ampliada e textura antiderrapante
- Em alumínio anodizado fosco: é leve e não risca

REF. (PAR)	REF. (PEÇA)	COR	COMPATÍVEL COM USUÁRIOS ENTRE	CIRCUNFERÊNCIA DOS TUBOS INFERIORES
BC 1560-GE	BC 1559-GE	●	1,45m e 1,90m de altura	3/4" (19mm de diâmetro)
BC 1560-LE	BC 1559-LE	●		
BC 1560-AE	BC 1559-AE	●		
BC 1560-MM	BC 1559-MM	●		
BC 1560-PR	BC 1559-PR	●		

Acessórios podem ser adquiridos separadamente para reposição.



### Muleta Canadense Infantil

- Braçadeira e apoio de mão anatômicos
- Ponteira em borracha com peça interna para reduzir o desgaste
- Detalhe refletivo que facilita visualização noturna
- Em alumínio anodizado: é leve, não risca e não perde o brilho



REGULAGEM DE ALTURA



TAMANHO ÚNICO



RESISTÊNCIA (PAR)



SISTEMA DE REDUÇÃO DE RUÍDOS

REF. (PAR)	COR	COMPATÍVEL COM USUÁRIOS ENTRE	CIRCUNFERÊNCIA DOS TUBOS INFERIORES
BC 1507-IAM	●	1,15m e 1,50m de altura	3/4" (19mm de diâmetro)
BC 1507-ILA	●		
BC 1507-IRO	●		

Acessórios podem ser adquiridos separadamente para reposição.



# Muleta Canadense Articulada



- Braçadeira articulada: sustenta a muleta no antebraço e libera as mãos para outras atividades
- Anel ajustável com rosca que reduz o ruído
- Escora estável para apoiar o produto na parede
- Fita refletiva 360° que melhora a visibilidade noturna e oferece mais segurança durante o deslocamento
- Apoio de mão ergonômico: mais conforto no uso



REGULAGEM DE ALTURA NA PARTE SUPERIOR



REGULAGEM DE ALTURA NA PARTE INFERIOR



TAMANHO ÚNICO



RESISTÊNCIA (PAR)



SISTEMA DE REDUÇÃO DE RUÍDOS



REF. (PAR)	COR	COMPATÍVEL COM USUÁRIOS ENTRE	CIRCUNFERÊNCIA DOS TUBOS INFERIORES
BC 1561-GE	●	1,50m e 2m de altura	7/8" (22mm de diâmetro)
BC 1561-LE	●		
BC 1561-AE	●		
BC 1561-MM	●		
BC 1561-PR	●		

Acessórios podem ser adquiridos separadamente para reposição.

# Muleta Canadense Dobrável



- Dobrável: prática para guardar e transportar
- Hub para encaixar a Alça de Braço: mais liberdade de movimento
- Sistema para acoplar uma muleta na outra: ideal para subir escadas ou abrir a porta
- Escora estável para apoiar o produto na parede
- Fita refletiva 360° que melhora a visibilidade noturna e oferece mais segurança durante o deslocamento
- Apoio de mão ergonômico: mais conforto no uso



REGULAGEM DE ALTURA



RESISTÊNCIA (PAR)



TAMANHO ÚNICO



SISTEMA DE REDUÇÃO DE RUÍDOS




DOBRÁVEL: FÁCIL DE GUARDAR E TRANSPORTAR



REF. (PAR)	COR	COMPATÍVEL COM USUÁRIOS ENTRE	CIRCUNFERÊNCIA DOS TUBOS INFERIORES
BC 1558-GE	●	1,55m e 1,85m de altura	3/4" (19mm de diâmetro)
BC 1558-LE	●		
BC 1558-AE	●		
BC 1558-MM	●		
BC 1558-PR	●		

Acessórios podem ser adquiridos separadamente para reposição.



## Muleta Axilar

- 5 níveis de ajuste superior para posicionamento adequado dos braços
- Apoio de mão em material confortável
- Ponteira em borracha com peça interna para reduzir o desgaste
- Em alumínio anodizado: é leve, não risca e não perde o brilho



AJUSTE DE ALTURA INFERIOR (reguláveis por pino duplo com mola)



RESISTÊNCIA (PAR)




SISTEMA DE REDUÇÃO DE RUÍDOS



REF.	COR	COMPATÍVEL COM USUÁRIOS ENTRE	CIRCUNFERÊNCIA DOS TUBOS INFERIORES
BC 1509	●	P: 1,37 e 1,57m de altura M: 1,57 e 1,78m de altura G: 1,78 e 1,98m de altura	7/8" (22mm de diâmetro)

Acessórios podem ser adquiridos separadamente para reposição.



## Muleta Axilar Infantil

- 4 níveis de ajuste superior para posicionamento adequado dos braços
- Apoio de mão em material confortável
- Ponteira em borracha com peça interna para reduzir o desgaste
- Em alumínio anodizado: é leve, não risca e não perde o brilho



AJUSTE DE ALTURA INFERIOR (reguláveis por pino duplo com mola)



TAMANHO ÚNICO



RESISTÊNCIA (PAR)



SISTEMA DE REDUÇÃO DE RUÍDOS

REF.	COR	COMPATÍVEL COM USUÁRIOS ENTRE	CIRCUNFERÊNCIA DOS TUBOS INFERIORES
BC 1509-I	●	1,22m e 1,37m de altura	7/8" (22mm de diâmetro)

Acessórios podem ser adquiridos separadamente para reposição.





## Muleta Axilar

- **Apoio axilar ampliado:** minimizando a pressão e os desconfortos gerados pelo uso
- **Regulagem superior tipo mala:** ajuste rápido e prático com apenas uma das mãos. 6 níveis de regulagem
- Capa para apoio de mão: removível, pode ser substituída quando necessário
- Anel ajustável com rosca que reduz os ruídos
- Ponteira articulada: oferece um movimento mais natural ao caminhar, com textura antiderrapante
- Fita refletiva 360°: mais segurança no uso
- Estrutura reforçada: produto robusto, com tubos de 1" em alumínio anodizado



AJUSTE DE ALTURA INFERIOR



RESISTÊNCIA (PAR)



SISTEMA DE REDUÇÃO DE RUÍDOS



REF.	COR	TAMANHO	COMPATÍVEL COM USUÁRIOS ENTRE	CIRCUNFERÊNCIA DOS TUBOS INFERIORES
BC 1562-ABAE	●	P/M	1,37m e 1,78m de altura	7/8" (22mm de diâmetro)
BC 1562-ABGE	●			
BC 1562-ABLE	●			
BC 1562-ABMM	●			
BC 1562-ABPR	●			
BC 1562-CDAE	●	G/GG	1,68m e 2,10m de altura	
BC 1562-CDGE	●			
BC 1562-CDLE	●			
BC 1562-CDMM	●			
BC1 562-CDPR	●			

Acessórios podem ser adquiridos separadamente para reposição.







## LINHA DE BENGALAS

A linha de Bengalas Mercur foi desenvolvida para auxiliar pessoas com mobilidade reduzida, proporcionando apoio e estabilidade para prevenir quedas durante a caminhada. Os recursos são indicados para casos leves de alterações de equilíbrio, lesões traumáticas, neurológicas e degenerativas, sejam elas temporárias ou permanentes. Confira os modelos disponíveis:



### Bengala Tipo T

- **Apoio de mão Tipo T: maior área de pega para reduzir dores e desconfortos**
- Face plana para apoiar em superfícies
- Gancho para pendurar o produto
- Suporte para objetos e alça de punho
- Acabamento texturizado: proporciona firmeza na pega
- Fita refletiva 360° para maior visibilidade
- Anel ajustável com rosca que reduz ruídos
- Ponteira articulada: oferece um movimento mais natural ao caminhar, com textura antiderrapante



REGULAGEM DE ALTURA



TAMANHO ÚNICO AJUSTÁVEL



RESISTÊNCIA



SISTEMA DE REDUÇÃO DE RUÍDOS



REF.	COR	COMPATÍVEL COM USUÁRIOS ENTRE	CIRCUNFERÊNCIA DOS TUBOS INFERIORES
BC 1700-AE	●	1,50m a 2m de altura	3/4" (19mm de diâmetro)
BC 1700-GE	●		
BC 1700-LE	●		
BC 1700-MM	●		
BC 1700-PR	●		

Acessórios podem ser adquiridos separadamente para reposição.



## Bengala Tipo T com Apoio

- Apoio de mão Tipo T: maior área de pega para reduzir dores e desconfortos
- Apoio extra: auxilia o usuário a levantar-se com as duas mãos
- Face plana para apoiar em superfícies
- Gancho para pendurar o produto
- Suporte para objetos e alça de punho
- Acabamento texturizado: proporciona firmeza na pega
- Fita refletiva 360° para maior visibilidade
- Anel ajustável com rosca que reduz ruídos
- Ponteira articulada: oferece um movimento mais natural ao caminhar, com textura antiderrapante



REGULAGEM DE ALTURA



TAMANHO ÚNICO AJUSTÁVEL



RESISTÊNCIA



SISTEMA DE REDUÇÃO DE RUÍDOS



REF.	COR	COMPATÍVEL COM USUÁRIOS ENTRE	CIRCUNFERÊNCIA DOS TUBOS INFERIORES
BC 1701-AE		1,50m a 2m de altura	3/4" (19mm de diâmetro)
BC 1701-GE			
BC 1701-LE			
BC 1701-MM			
BC 1701-PR			

Accessórios podem ser adquiridos separadamente para reposição.





## Bengala Tipo T Dobrável

- **Apoio de mão Tipo T: maior área de pega para reduzir dores e desconfortos**
- Face plana para apoiar em superfícies
- Gancho para pendurar o produto
- Suporte para objetos e alça de punho
- Acabamento texturizado: proporciona firmeza na pega
- Fita refletiva 360° para maior visibilidade
- Anel ajustável com rosca que reduz ruídos
- Ponteira articulada: oferece um movimento mais natural ao caminhar, com textura antiderrapante
- **Dobrável: fácil de guardar e transportar**



REGULAGEM DE ALTURA



TAMANHO ÚNICO AJUSTÁVEL



RESISTÊNCIA



SISTEMA DE REDUÇÃO DE RUÍDOS



REF.	COR	COMPATÍVEL COM USUÁRIOS ENTRE	CIRCUNFERÊNCIA DOS TUBOS INFERIORES
BC 1702-AE		1,65 a 1,96m de altura	3/4" (19mm de diâmetro)
BC 1702-GE			
BC 1702-LE			
BC 1702-MM			
BC 1702-PR			

Acessórios podem ser adquiridos separadamente para reposição.

## Bengala Tipo T 4 Pontas com Apoio

- **Base com 4 pontas: garante maior estabilidade e mantém a bengala em pé**
- **Apoio de mão Tipo T: maior área de pega para reduzir dores e desconfortos**
- Face plana para apoiar em superfícies
- Gancho para pendurar o produto
- Suporte para objetos e alça de punho
- Acabamento texturizado: proporciona firmeza na pega
- Fita refletiva 360° para maior visibilidade
- Anel ajustável com rosca que reduz ruídos
- Ponteira articulada: oferece um movimento mais natural ao caminhar, com textura antiderrapante



REGULAGEM DE ALTURA



TAMANHO ÚNICO AJUSTÁVEL



RESISTÊNCIA



SISTEMA DE REDUÇÃO DE RUÍDOS



REF.	COR	COMPATÍVEL COM USUÁRIOS ENTRE	CIRCUNFERÊNCIA DOS TUBOS INFERIORES
BC 1703-AE		1,50 a 2m de altura	3/4" (19mm de diâmetro)
BC 1703-GE			
BC 1703-LE			
BC 1703-MM			
BC 1703-PR			

Acessórios podem ser adquiridos separadamente para reposição.





## Bengala

- Apoio de mão ergonômico: evita dores e desconfortos durante o uso
- Acabamento texturizado: proporciona firmeza na pega
- Suporte para objetos e alça para punho
- Fita refletiva 360° para maior visibilidade
- Ponteira articulada: oferece um movimento mais natural ao caminhar, com textura antiderrapante



DESIGN EXCLUSIVO E PREMIADO



REGULAGEM DE ALTURA



TAMANHO ÚNICO AJUSTÁVEL



RESISTÊNCIA



REF.	COR	COMPATÍVEL COM USUÁRIOS ENTRE	CIRCUNFERÊNCIA DOS TUBOS INFERIORES
BC 1563-GE	●	1,50m e 2m de altura	3/4" (19mm de diâmetro)
BC 1563-LE	●		
BC 1563-AE	●		
BC 1563-MM	●		
BC 1563-PR	●		



## Bengala com Apoio

- Apoio de mão ergonômico: evita dores e desconfortos durante o uso
- **Apoio extra: auxilia o usuário a se levantar com as duas mãos**
- Acabamento texturizado: proporciona firmeza na pega
- Suporte para objetos e alça para punho
- Fita refletiva 360° para maior visibilidade
- Ponteira articulada: oferece um movimento mais natural ao caminhar, com textura antiderrapante



DESIGN EXCLUSIVO E PREMIADO



REGULAGEM DE ALTURA



TAMANHO ÚNICO AJUSTÁVEL



RESISTÊNCIA



REF.	COR	COMPATÍVEL COM USUÁRIOS ENTRE	CIRCUNFERÊNCIA DOS TUBOS INFERIORES
BC 1564-GE	●	1,50m e 2m de altura	3/4" (19mm de diâmetro)
BC 1564-LE	●		
BC 1564-AE	●		
BC 1564-MM	●		
BC 1564-PR	●		

Acessórios podem ser adquiridos separadamente para reposição.



## Bengala Dobrável

- Apoio de mão ergonômico: evita dores e desconfortos durante o uso
- Acabamento texturizado: proporciona firmeza na pega
- Suporte para objetos e alça para punho
- Fita refletiva 360° para maior visibilidade
- Ponteira articulada: oferece um movimento mais natural ao caminhar, com textura antiderrapante



DESIGN EXCLUSIVO E PREMIADO



REGULAGEM DE ALTURA



DOBRÁVEL: FÁCIL DE GUARDAR E TRANSPORTAR



TAMANHO ÚNICO AJUSTÁVEL



RESISTÊNCIA

REF.	COR	COMPATÍVEL COM USUÁRIOS ENTRE	CIRCUNFERÊNCIA DOS TUBOS INFERIORES
BC 1565-GE	●	1,65m e 1,96m de altura	3/4" (19mm de diâmetro)
BC 1565-LE	●		
BC 1565-AE	●		
BC 1565-MM	●		
BC 1565-PR	●		

Acessórios podem ser adquiridos separadamente para reposição.



## Bengala 4 Pontas com Apoio

- **Base com 4 pontas: garante maior estabilidade e mantém a bengala em pé**
- Apoio de mão ergonômico: evita dores e desconfortos durante o uso
- Apoio extra: auxilia o usuário a se levantar com as duas mãos
- Acabamento texturizado: proporciona firmeza na pega
- Suporte para objetos e alça para punho
- Fita refletiva 360° para maior visibilidade
- Ponteira articulada: oferece um movimento mais natural ao caminhar, com textura antiderrapante



DESIGN EXCLUSIVO E PREMIADO



REGULAGEM DE ALTURA



TAMANHO ÚNICO AJUSTÁVEL



RESISTÊNCIA



REF.	COR	COMPATÍVEL COM USUÁRIOS ENTRE	CIRCUNFERÊNCIA DOS TUBOS INFERIORES
BC 1566-GE	●	1,50m e 2m de altura	3/4" (19mm de diâmetro)
BC 1566-LE	●		
BC 1566-AE	●		
BC 1566-MM	●		
BC 1566-PR	●		

Acessórios podem ser adquiridos separadamente para reposição.





## ACESSÓRIOS E PEÇAS DE REPOSIÇÃO

Durante o uso de andadores, muletas e bengalas, é comum algumas peças sofrerem maior desgaste, como é o caso de rodas e ponteiros. Para garantir a segurança dos usuários e prolongar a vida útil desses dispositivos, disponibilizamos diversos itens para reposição. Da mesma forma, oferecemos acessórios capazes de ampliar as possibilidades de uso dos produtos. Confira:



### Ponteira 3/4" Articulada para Muletas

- Base ampliada para maior segurança
- Sinalizador de desgaste que indica o momento ideal para a troca
- Sistema de articulação que simula o movimento natural do caminhar
- Texturas antiderrapantes com sulcos para escoar a água



BASE AMPLIADA



FLEXIBILIDADE



TEXTURAS ANTIDERRAPANTES

REF. (PAR)	CAIXA COM 12 PEÇAS	COR	COMPATÍVEL COM
BC 1535-CZ	BC 1536-CZ		Muletas de tubo 3/4" (19mm de diâmetro)
BC 1535-LE	BC 1536-LE		
BC 1535-AZ	BC 1536-AZ		
BC 1535-MM	BC 1536-MM		
BC 1535-PR	BC 1536-PR		



LANÇAMENTO



FLEXIBILIDADE



TEXTURAS ANTIDERRAPANTES

### Ponteira 7/8" Articulada para Muletas

- Para uso de muletas com tubos 7/8" (22,2mm de diâmetro)
- Contém sinalizador de desgaste que indica o momento ideal de troca
- Com sistema de articulação que simula o movimento natural do caminhar
- Possui texturas antiderrapantes com sulcos para escoar a água

REF. (PAR)	CAIXA COM 12 PEÇAS	COR	COMPATÍVEL COM
BC 1544-CZ	BC 1545-CZ		Muletas de tubo 7/8" (22,2mm de diâmetro)
BC 1544-LE	BC 1545-LE		
BC 1544-AZ	BC 1545-AZ		
BC 1544-MM	BC 1545-MM		
BC 1544-PR	BC 1545-PR		

## Ponteira 3/4"Articulada para Bengalas



- Sinalizador de desgaste que indica o momento ideal para a troca
- Sistema de articulação que simula o movimento natural do caminhar
- Texturas antiderrapantes com sulcos para escoar a água



FLEXIBILIDADE



TEXTURAS ANTIDERRAPANTES

REF. (UNIDADE)	CAIXA COM 18 PEÇAS	COR	COMPATÍVEL COM
BC 1537-CZ	BC 1538-CZ		Bengalas de tubo 3/4" (19mm de diâmetro)
BC 1537-LE	BC 1538-LE		
BC 1537-AZ	BC 1538-AZ		
BC 1537-MM	BC 1538-MM		
BC 1537-PR	BC 1538-PR		

## Outras Ponteiras

REF.	COR	QUANTIDADE	COMPATÍVEL COM
BC 1519		Saco com 6 pares	Andador Prata (BC 1514), Andador Articulado Prata (BC 1515), Andador com Rodas Prata (BC 1520) e Andador Triangular (BC 1541)
BC 1519-PR			Andador Bronze (BC 1514-BZ) e Andador Articulado Bronze (BC 1515-BZ)

## Ponteira para Andador Desmontável



- Feita em borracha: facilita a aderência com o solo
- Com peças metálicas internas que contribuem para maior durabilidade da peça

REF.	COR	COMPATÍVEL COM
BC 1588		Andador Desmontável (BC 1546) e Andador Desmontável com Rodas (BC 1547)



## Alça de Braço para Muletas

- Compatível com Muleta Canadense e Muleta Canadense Dobrável
- Indicada para sustentar a muleta no antebraço proporcionando maior liberdade de movimento
- Mais segurança: exclusivo sistema que libera a alça da muleta em caso de queda
- Ajustável: permite o uso em diferentes tamanhos de braços

REF.	COR
BC 1596	●





# Bolsa Porta-Objetos para Muletas



- Compatível com toda a linha de muletas Mercur
- Ideal para transportar pequenos objetos como chaves, carteira e telefone celular
- Dois compartimentos: um maior com fecho e um bolso lateral de fácil acesso
- Prática e fácil de fixar
- Pode ser usada no lado direito ou esquerdo

REF.	COR
BC 1595	●





### Rodas Dianteiras para Andador com 4 Rodas e Assento



VENDA EM PAR

REF.	COR	COMPATÍVEL COM
BC 1553	●	Andador com 4 Rodas e Assento (BC 1550)



### Rodas Traseiras para Andador com 4 Rodas e Assento



VENDA EM PAR

REF.	COR	COMPATÍVEL COM
BC 1552	●	Andador com 4 Rodas e Assento (BC 1550)



### Rodas Dianteiras para Andador com 4 Rodas, Assento e Cesta



VENDA EM PAR

REF.	COR	COMPATÍVEL COM
BC 1557	●	Andador com 4 Rodas, Assento e Cesta (BC 1555)



### Rodas Traseiras para Andador com 4 Rodas, Assento e Cesta



VENDA EM PAR

REF.	COR	COMPATÍVEL COM
BC 1554	●	Andador com 4 Rodas Assento e Cesta (BC 1555)



### Roda Dianteira para Andador Posterior

- Podem ser usadas fixas ou giratórias



VENDA EM PAR

REF.	TAMANHO	COMPATÍVEL COM
BC 1592-AA	PP	Andador Posterior com 4 Rodas (BC 1542)
BC 1592-A	P	
BC 1592-B	M	
BC 1592-C	G	



VENDA EM PAR

## Roda Traseira para Andador Posterior

- Com trava antirrecuo

REF.	TAMANHO	COMPATÍVEL COM
BC 1593-AA	PP	Andador Posterior com 4 Rodas (BC 1542)
BC 1593-A	P	
BC 1593-BC	M/G	



VENDA EM PAR

## Roda Diâmetro de 9 Polegadas para Andador Posterior

- Pode substituir as rodas dianteiras
- Ideal para uso em terrenos acidentados e com desníveis, como paralelepípedos, calçadas irregulares e espaços com areia

REF.	COMPATÍVEL COM
BC 1594	Todos os tamanhos de Andadores Posteriores Mercur (BC 1542)



VENDA EM PAR

## Tubo com Rodas Dianteiras para Andador com Rodas

REF.	COR	COMPATÍVEL COM
BC 1533	●	Andador com Rodas (BC 1520)



VENDA EM PAR

## Rodas para Andador Desmontável com Rodas

REF.	COR	COMPATÍVEL COM
BC 1599	●	Andador Desmontável com Rodas (BC 1547)



VENDA EM PAR

## Revestimento para Apoio da Muleta Axilar

REF.	COR	COMPATÍVEL COM
BC 1512	●	Muleta Axilar (BC 1509) e Muleta Axilar Infantil (BC 1509-I)



### Revestimento para Apoio da Muleta Axilar



VENDA EM PAR

REF.	COR	COMPATÍVEL COM
BC 1579	●	Muleta Axilar (BC 1562)



### Revestimento para Apoio de mão da Muleta Axilar

- Conjunto completo com capa de revestimento, parafuso, porca e arruela



VENDA EM PAR

REF.	COR	COMPATÍVEL COM
BC 1578	●	Muleta Axilar (BC 1509) e Muleta Axilar Infantil (BC 1509-I)



### Suporte para Antebraço

- Promove posicionamento adequado de antebraço e mão
- Anatômico e confortável: facilita a pega
- Possui fechamento com cintas ajustáveis
- 4 níveis de ajuste de altura para o antebraço e ajuste do apoio de mão



REF.	TAMANHO	COMPATÍVEL COM
BC 1577-AA	PP	Andador Posterior com 4 Rodas (BC 1542)
BC 1577-A	P	
BC 1577-BC	M/G	



## Estabilizador Pélvico Ajustável

- Estabiliza a cintura pélvica (bacia), promovendo uma postura mais ereta
- Estimula o controle de tronco
- Largura ajustável para diferentes anatomias corporais
- Cinto de suporte frontal ajustável que garante estabilidade e segurança
- Estofamento lateral e posterior para maior conforto



TAMANHO ÚNICO



REF.	COMPATÍVEL COM
BC 1576	Todos os tamanhos de Andadores Posteriores Mercur (BC 1542)



## Suporte Pélvico Flexível

- Promove a sustentação pélvica garantindo estabilidade durante a postura em pé (ortostase)
- Auxilia na prevenção de quedas
- Ajustável
- Tecido confortável e resistente

REF.	TAMANHO	COMPATÍVEL COM
BC 1574-AAA	PP/P	Todos os tamanhos de Andadores Posteriores Mercur (BC 1542)
BC 1574-BC	M/G	



## Assento Dobrável

- Promove repouso durante o uso do andador
- Dobrável e removível



REF.	TAMANHO	COMPATÍVEL COM
BC 1575-AA	PP	Todos os tamanhos de Andadores Posteriores Mercur (BC 1542)
BC 1575-A	P	
BC 1575-B	M	
BC 1575-C	G	



Acesse e confira a ficha contendo as informações técnicas de cada produto.

**32 MILHÕES DE BRASILEIROS** possuem **60 anos** ou mais\*

\*Fonte: IBGE

## Conheça as soluções Mercur

que contribuem para a longevidade

### Bengala 4 Pontas com Apoio

Premiada com o Selo Funcional do IBTeC, comprovando **resistência, leveza, estabilidade e segurança**

Cocriada com usuários reais



Apoio de mão ergonômico



Acabamento texturizado



Suporte para objetos



Fita refletiva 360°



Exclusiva ponteira articulada para bengalas



Base com 4 pontas para maior estabilidade




**FUNCIONAL**  
bem-estar e cuidado sênior

• Cinco opções de cores:



DESIGN EXCLUSIVO



# reabilitação

**Juliane**, colaboradora  
Mercur há 6 anos na  
área de Controladoria

Está no DNA da Mercur desenvolver soluções que atendam necessidades reais das pessoas, no intuito de proteger, recuperar e reabilitar o potencial humano. Partindo deste propósito, oferecemos diversas órteses voltadas para prevenção, correção e tratamento de lesões, sejam elas no tronco, membros superiores ou inferiores. No nosso portfólio de Reabilitação, você encontra desde ataduras até a mais completa Linha de Tipoias do mercado.



## LINHA DE COLARES CERVICAIS

São recursos que imobilizam ou restringem os movimentos da coluna cervical, proporcionando estabilização durante o tratamento de traumatismos, quadros de dor aguda (cervicalgia e torcicolo) e pós-operatórios. Confira os modelos disponíveis e seus diferenciais:



### Colar Cervical de Espuma – Leve

- Confeccionado em **material leve para maior conforto**
- Fecho aderente para melhor ajuste e segurança
- Conhecido como Colar Noturno: estabiliza a coluna cervical durante o sono
- Indicado após a retirada do colar rígido

REF.	COR	TAMANHOS (altura)	COMPRIMENTO DO PRODUTO
BC 0162	○	P: 8cm M: 10cm G: 12 cm	57cm
BC 0162-Z	●		







## Colar Cervical de Espuma

- **Capa removível em tecido atalhado** que facilita a higienização
- Fecho aderente para melhor ajuste e segurança
- Conhecido como Colar Noturno: estabiliza a coluna cervical durante o sono
- Indicado após a retirada do colar rígido

REF.	COR	TAMANHOS (altura)	COMPRIMENTO DO PRODUTO
BC 0160	○	P: 8cm M: 10cm G: 12 cm	57cm
BC 0160-AZ	●		
BC 0160-BG	●		



## Colar Cervical com Apoio Mentoniano

- **Bordas estofadas** para maior conforto
- **Orifícios que facilitam a transpiração**
- Fechos aderentes que permitem ajustar a altura e a circunferência do produto

REF.	TAMANHOS (circunferência)*
BC 0161	P: de 33 a 37cm M: de 37 a 40cm G: de 40 a 44cm



PRODUTO / FUNCIONALIDADE	FORMATO ANATÔMICO	MANTÉM A COLUNA CERVICAL EM POSIÇÃO NEUTRA, RESTRINGINDO OS MOVIMENTOS	IMOBILIZA A COLUNA CERVICAL
COLAR CERVICAL DE ESPUMA - LEVE	✓	✓	-
COLAR CERVICAL DE ESPUMA	✓	✓	-
COLAR CERVICAL COM APOIO MENTONIANO	✓	-	✓



## LINHA DE ÓRTESES PARA COSTAS E TÓRAX

São recursos que auxiliam na reeducação e manutenção da postura, prevenindo e tratando dores e desconfortos nas costas e ombros. Podem ser usados diretamente sobre a pele ou sobre a roupa. Confira os modelos:



### Espaldeira Elástica – Corretor Postural

- Ideal para casos de hipercifose torácica e protusão de ombros (projeção excessiva dos ombros para frente)
- **Fechamento frontal** com fechos aderentes: fácil de colocar e ajustar
- Almofadas axilares revestidas em algodão para maior conforto



CONFECCIONADO EM ELÁSTICO



REF. | TAMANHOS (circunferência)\*

BC 0089 | P-M: de 76 a 96cm  
G-GG: de 96 a 116cm

\* Medir a circunferência do tórax, logo abaixo das axilas



### Corretor Postural Elástico em Oito

- Ideal para dores e desconfortos nas costas e ombros decorrentes de má postura
- **Fechamento traseiro** com fechos aderentes
- Almofadas axilares revestidas em algodão para maior conforto



CONFECCIONADO EM ELÁSTICO



REF. | TAMANHOS (circunferência)\*

BC 0087 | P-M: de 76 a 96cm  
G-GG: de 96 a 116cm

\* Medir a circunferência do tórax, logo abaixo das axilas



Acesse e confira o vídeo de modo de uso do produto.

## Corretor Postural com Ajuste Triplo

- Ideal para casos de hipercifose torácica e protusão de ombros (projeção excessiva dos ombros para frente)
- Diferentes níveis de estímulo postural
- Ajuste triplo: frontal, lateral e posterior
- Modelagem ergonômica e confortável

REF.	TAMANHOS (circunferência)*
BC 0086	P: de 76 a 95cm M: de 96 a 116cm G: de 117 a 130cm



\*Medir a circunferência da região inferior do tórax

## Imobilizador em Oito para Clavícula

- Ideal para imobilização da clavícula após fraturas e luxações
- Fácil ajuste por meio de fechos aderentes
- Almofadas axilares revestidas em algodão para maior conforto

REF.	TAMANHOS (circunferência)*
BC 0088	P-M: de 76 a 96cm G-GG: de 96 a 116cm



\* Medir a circunferência do tórax, logo abaixo das axilas



## Faixa Torácica Elástica

- Ideal para recuperação de pós-operatórios e traumas na região do tórax como fraturas de costelas ou vértebras torácicas (inclusive osteoporóticas) e tratamento de hérnias de disco (bico de papagaio)
- Confeccionada em material macio, resistente e respirável
- Ajustável por fecho aderente para maior conforto e proteção

REF.	TAMANHOS (circunferência)*
BC 0606	P: de 76 a 86cm M: de 86 a 96cm G: de 96 a 106cm GG: de 106 a 116cm



Medir a circunferência da região inferior do tórax





## LINHA DE ÓRTESES PARA ABDÔMEN E LOMBAR

Auxiliam na recuperação de cirurgias na região do abdômen, contribuindo para estabilização da coluna vertebral. São indicadas para correções posturais e estéticas, flacidez abdominal pós-parto, prevenção de lesões e torções nos músculos das costas e do abdômen, uso pós-operatório de cirurgias de rins, vesícula, hérnias, cesárea e plásticas. Confira nossos modelos:



### Cinta Abdominal com Fechamento Duplo

- Ideal para recuperação de cirurgias no abdômen e tratamento de traumatismos musculares, ajudando também a corrigir a postura
- **Fechamento duplo que permite graduar a compressão** conforme a necessidade
- **Forro confortável e transpirável**

REF.	TAMANHOS	ALTURA DA PEÇA	CIRCUNFERÊNCIA ABDOMINAL*
BC 0082-25C120	25x120cm	5 gomos	até 150cm
BC 0082-25C140	25x140cm	5 gomos	até 170cm
BC 0082-30C140	30x140cm	6 gomos	até 170cm

\*Medir a circunferência abdominal na altura do umbigo e verificar a altura desejada do produto



### Faixa Abdominal Elástica

- Ajustável por meio de fecho aderente para **melhor compressão**
- Quando invertido, **modelo 20 x 120cm pode ser usado como faixa torácica** em casos de contusões e fraturas estáveis de vértebras ou costelas
- **Faixas de 140cm podem ser usadas após cirurgias bariátricas**



FEITA EM ELÁSTICO CONFORTÁVEL E TRANSPIRÁVEL



REF.	TAMANHOS	ALTURA DA PEÇA	CIRCUNFERÊNCIA ABDOMINAL*
BC 0084	20x120cm	3 gomos	até 150cm
BC 0084-25	25x120cm	5 gomos	até 150cm
BC 0084-25C140	25x140cm	5 gomos	até 170cm
BC 0084-30C140	30x140cm	6 gomos	até 170cm

\* Medir a circunferência do tórax, logo abaixo das axilas



## Faixa Abdominal Elástica com Hastes Flexíveis

- Com **hastes flexíveis** para maior suporte à região
- Pode ser usada como faixa torácica em casos de contusões e fraturas estáveis de vértebras ou costelas
- Ajustável por meio de fecho aderente para **melhor compressão**



FEITA EM ELÁSTICO  
CONFORTÁVEL E TRANSPIRÁVEL



REF.	TAMANHO ÚNICO AJUSTÁVEL	ALTURA DA PEÇA	CIRCUNFERÊNCIA ABDOMINAL
BC 0083	20 x 110cm	3 gomos	até 140cm

## Faixa Abdominal com Hastes Flexíveis

- Ideal para torções da coluna e lesões por sobrecarga na musculatura das costas e abdômen
- Confeccionada em **Neoprene®**: mantém a região aquecida, reduzindo a dor
- Ajuda no descanso da região lombar
- Ideal para quem passa longos períodos na mesma posição (em pé ou sentado)
- Com **hastes flexíveis** para maior suporte à região
- Ajustável por meio de fecho aderente para **melhor compressão**



REF.	TAMANHO ÚNICO AJUSTÁVEL	CIRCUNFERÊNCIA ABDOMINAL DE
BC 0081	20 x 110cm	até 135cm



## Órtese para Costas e Cintura

- Ideal para prevenir lesões e torções causadas por sobrecarga nas costas e abdômen, especialmente atividades laborais que envolvam levantamento de peso
- Com **ajuste regulável e hastes flexíveis posteriores que estabilizam e restringem os movimentos de torção do tronco**
- **Suspensórios reguláveis** que se ajustam ao corpo



REF.	TAMANHO	CIRCUNFERÊNCIA
BC 0080	P	de 66 a 76cm
	M	de 76 a 86cm
	G	de 86 a 96cm



MODELADO



RETO




## Colete Putti Elástico

- Dois modelos **Reto e Modelado**, com duas alturas, **Alto e Baixo**, para atender diferentes necessidades
- **Colete Baixo**: estabiliza as regiões lombar e sacral
- **Colete Alto**: estabiliza as regiões dorsal, lombar e sacral
- Auxilia em casos de artrose, espondilólise, espondilolistese, traumatismos e fraturas estáveis ou osteoporóticas, instabilidades do tronco no lesado medular ou outras alterações neurológicas
- **Com tala anatômica** para estabilização da região
- **Ajustável** por meio de fechos aderentes



FEITO EM ELÁSTICO RESISTENTE



	REF.	COR	TAMANHO (circunferência*)
COLETE PUTTI RETO BAIXO	BC 0601	● ●	 <p>PP: de 74 a 83cm P: de 84 a 93cm M: de 94 a 103cm G: de 104 a 113cm GG: de 114 a 123cm XG (somente BC 0601 e BC 0602): de 124 a 140cm</p>
COLETE PUTTI RETO ALTO	BC 0602	● ●	
COLETE PUTTI MODELADO BAIXO	BC 0603	●	
COLETE PUTTI MODELADO ALTO	BC 0604	●	

\*Medir a circunferência abdominal na altura do umbigo





## Cinta Lombar de Compressão Elástica com Hastes

- **Estabilização e compressão da região lombar:** alivia a dor e reduz a sobrecarga
- **Hastes flexíveis** para maior estabilidade
- **Feita em 3D Knit:** material que favorece a absorção da umidade
- **Ajustável:** com alças que acomodam as mãos e facilitam o fechamento

REF.	TAMANHO	CIRCUNFERÊNCIA*
BC 0907-AVD	P	de 70 a 78cm
BC 0907-BVD	M	de 79 a 96cm
BC 0907-CVD	G	de 97 a 115cm

\*Medir a circunferência abdominal na altura do umbigo



## Cinta Lombar com Hastes e Ajuste Duplo

- **Ideal para atividades físicas e laborais que envolvam levantamento de peso**
- Modelagem ergonômica: se adapta a diferentes anatomias corporais
- **Sistema de tração elástica** para compressão mais precisa
- **Com hastes flexíveis** para maior estabilidade e adaptação ao corpo
- **Fácil de ser ajustado pelo usuário** com fechos aderentes frontais

REF.	TAMANHO	CIRCUNFERÊNCIA*
BC 0906	P	de 70 a 90cm
	M	de 91 a 110cm
	G	de 111 a 140cm

\*Medir a circunferência abdominal na altura do umbigo



Acesse e confira o vídeo de modo de uso do produto.



## LINHA DE CINTAS DE GASTROSTOMIA

São dispositivos pensados para trazer proteção para pessoas que se alimentam através de gastrostomia. Eles ocultam e protegem o bótton ou cateter, evitando o deslocamento e a retirada acidental ou voluntária. Conheça os modelos:



### Cinta Elástica Protetora de Gastrostomia

- Em duas apresentações: para uso com bótton ou cateter
- **Material leve para melhor conforto térmico**
- Permite higienização apenas da peça que fica em contato com o estoma

REF.	PARA USO COM	TAMANHO (circunferência*)
BC 0904	BÓTON	PP: de 46 a 60cm P: de 58 a 70cm
BC 0905	CATETER	M: de 68 a 90cm G: de 88 a 110cm

\*Medir a circunferência da cintura, na altura do umbigo.



### Cinta Protetora de Gastrostomia

- Em duas apresentações: para uso com bótton ou cateter
- Térmica: **em Neoprene® que mantém a região aquecida**
- Ajustável por fechos aderentes

REF.	PARA USO COM	TAMANHO (circunferência*)
BC 0902	BÓTON	PP: de 46 a 60cm P: de 58 a 70cm
BC 0903	CATETER	M: de 68 a 90cm G: de 88 a 110cm

\*Medir a circunferência da cintura, na altura do umbigo.







## LINHA DE TIPOIAS

Composta por recursos que proporcionam repouso, proteção e estabilização do membro superior, seja ombro, cotovelo, punho ou mão. Além disso, auxiliam no suporte e apoio do gesso, reduzindo o esforço necessário para manter o braço elevado e suportar o peso adicional. As tipoias são indicadas em casos de luxações no ombro, rupturas de tendões ou ligamentos, uso pós-operatório, entre outras situações. Por isso, é necessária orientação de um profissional da saúde para escolher a tipoia adequada. Confira nossos modelos:



### Tipoia em Tira

- Permite maior ventilação para a área lesionada
- Fácil de vestir sozinho e ajustar com apenas uma das mãos



TAMANHO ÚNICO AJUSTÁVEL



BILATERAL



REF.

BC 0069-TI



### Tipoia Ortopédica

- Envolve uma região maior do braço
- Fácil de vestir sozinho para quem está fazendo uso de gesso



BILATERAL



REF.	TAMANHO	MEDIDAS
BC 0069-SI	P	de 31 a 35cm
	M	de 36 a 40cm
	G	de 41 a 45cm
	GG	de 46 a 50cm

\*Medir do cotovelo até o início do dedo mínimo



BILATERAL



## Tipoia Ortopédica com Suporte Duplo

- Distribui o peso do braço lesionado entre os dois ombros
- Ideal para manter a postura e evitar dores nas costas

REF.	TAMANHO	MEDIDAS
BC 0069-DU	P/M	de 30 a 40cm
	G/GG	de 40 a 50cm

\*Medir do cotovelo até o início do dedo mínimo



Acesse e confira o vídeo de modo de uso do produto.



BILATERAL



## Tipoia Estabilizadora Velpeau com Orifício

- Com **orifício anatômico** para encaixe do cotovelo: acomoda melhor o antebraço
- Ideal para reduzir a sensação de calor

REF.	COR	TAMANHO	MEDIDAS
BC 0069-REIRO	●	Infantil	de 20 a 25cm
BC 0069-REIAZ	●		
BC 0069-REI	●	PP	de 26 a 30cm
BC 0069-REAAARO	●		
BC 0069-REAAAZ	●		
BC 0069-REAA	●		
BC 0069-REA	●	P	de 31 a 35cm
BC 0069-REB	●	M	de 36 a 40cm
BC 0069-REC	●	G	de 41 a 45cm
BC 0069-RED	●	GG	de 46 a 50cm

\*Medir do cotovelo até o início do dedo mínimo



BILATERAL



## Tipoia Estabilizadora Velpeau Estofada

- **Estofamento reforçado em toda a peça:** maior conforto ao usuário

REF.	TAMANHO	MEDIDAS
BC 0069-ES	PP	de 26 a 30cm
	P	de 31 a 35cm
	M	de 36 a 40cm
	G	de 41 a 45cm
	GG	de 46 a 50cm

\*Medir do cotovelo até o início do dedo mínimo



## Tipoia de Abdução

- Indicada para pós-operatório de reconstrução do manguito rotador
- **Proporciona ângulo de 30° de abdução do ombro:** posicionamento mais indicado por médicos especialistas para recuperação de cirurgias no membro
- Segura, leve e confortável: com almofada anatômica
- Sistema de fixação com tiras ajustáveis para melhor conforto térmico
- **Permite movimentar cotovelo, punho e mão sem comprometer a imobilização do ombro**
- Com capa removível e lavável



Acesse e confira o vídeo de modo de uso do produto.



BILATERAL



REF.	TAMANHO	CIRCUNFERÊNCIA DO ANTEBRAÇO	CIRCUNFERÊNCIA DO ABDÔMEN
BC 0069-CO	P/M	de 15 a 26cm	de 55 a 100cm
	G/GG	de 19 a 38cm	de 100 a 140cm

*\*Os tamanhos estão relacionados ao comprimento das tiras de fixação do antebraço e da faixa abdominal*





## LINHA DE ÓRTESES PARA OMBRO

São recursos que auxiliam na prevenção e recuperação de lesões no ombro como luxações, bursites, artrites e instabilidade crônica. Confira as opções disponíveis:



### Suporte para Ombro

- Ideal para prevenção de lesões durante a prática esportiva
- Ajustável por fecho aderente
- Fabricado em Neoprene: mantém a região aquecida e reduz a dor



BILATERAL



REF.	TAMANHO	CIRCUNFERÊNCIA*
BC 0085	P	de 76 a 86cm
	M	de 86 a 96cm
	G	de 96 a 106cm
	GG	de 106 a 116cm

\*Medir a circunferência do tórax



### Suporte para Ombro com Ajuste Duplo

- Ideal para prevenção e tratamento de lesões na articulação do ombro
- **Ajuste Duplo: diferentes níveis de compressão**
- Fabricado em Neoprene: mantém a região aquecida, reduzindo a dor



BILATERAL



REF.	TAMANHO	CIRCUNFERÊNCIA*
BC 0090	P	de 24 a 29cm
	M	de 30 a 35cm
	G	de 36 a 41cm

\*Medir a circunferência média do braço na altura do bíceps



## Suporte de Compressão Elástica para Ombro com Ajuste Duplo

- Compressão direcionada e estabilização da articulação
- Ajuste duplo para diferentes níveis de compressão
- **Feita em 3D Knit:** material que favorece a absorção da umidade



BILATERAL

REF.	TAMANHO	CIRCUNFERÊNCIA*
BC 0095-AVD	P	de 24 a 29cm
BC 0095-BVD	M	de 30 a 35cm
BC 0095-CVD	G	de 36 a 41cm

\*Medir a circunferência média do braço na altura do bíceps





## LINHA DE ÓRTESES PARA COTOVELO

São recursos que auxiliam na prevenção e recuperação de lesões musculares e articulares, como tendinites e outras lesões provocadas por movimentos intensos ou repetitivos. Também recomendados para a prática de esportes. Conheça os produtos:



### Cotoveleira Elástica

- **Material elástico e confortável** que acompanha o contorno do corpo
- **Formato anatômico e bordas reforçadas:** maior conforto e resistência
- **Venda em par**

REF.	TAMANHO	CIRCUNFERÊNCIA*
BC 0660-P	P	de 21 a 24cm
	M	de 24 a 27cm
	G	de 27 a 31cm



\*Medir a circunferência do cotovelo em um ângulo de 90°

#### NÍVEL DE ESTABILIZAÇÃO

LEVE	MODERADA	FORTE	EXTRAFORTE	IMOBILIZAÇÃO
<input checked="" type="radio"/>	<input type="radio"/>	<input type="radio"/>	<input type="radio"/>	<input type="radio"/>



BILATERAL



### Cotoveleira Esporte

- Feita em Neoprene®: **retém o calor corporal e auxilia na redução da dor**
- **Formato anatômico e bordas reforçadas:** maior conforto e resistência

REF.	TAMANHO	CIRCUNFERÊNCIA*
BC 0065-S	P	de 21 a 24cm
	M	de 24 a 27cm
	G	de 27 a 31cm
	GG	de 31 a 35cm

\*Medir a circunferência do cotovelo em um ângulo de 90°

#### NÍVEL DE ESTABILIZAÇÃO

LEVE	MODERADA	FORTE	EXTRAFORTE	IMOBILIZAÇÃO
<input checked="" type="radio"/>	<input type="radio"/>	<input type="radio"/>	<input type="radio"/>	<input type="radio"/>



TAMANHO ÚNICO AJUSTÁVEL



BILATERAL



## Cotoveleira Ajustável

- **Sistema de tiras duplas:** fácil de colocar e permite graduar a compressão
- Feita em Neoprene®: **retém o calor corporal e auxilia na redução da dor**

REF.

BC 0061

### NÍVEL DE ESTABILIZAÇÃO

LEVE	MODERADA	FORTE	EXTRAFORTE	IMOBILIZAÇÃO
<input checked="" type="radio"/>	<input checked="" type="radio"/>	<input type="radio"/>	<input type="radio"/>	<input type="radio"/>

## Cotoveleira Dupla para Tennis Elbow

- **Indicada para tratamento de epicondilite, tendinite e tenossinovite**
- **Com tala metálica e ajuste duplo com fecho aderente:** maior compressão para os músculos do antebraço
- Feita em material que retém o calor corporal e auxilia na redução da dor

REF.

TAMANHO\*

BC 0059-AB

P/M: até 30 cm

BC 0059-CD

G/GG: até 50 cm

*\*Medir a circunferência do antebraço, aproximadamente 4 dedos abaixo do cotovelo*

### NÍVEL DE ESTABILIZAÇÃO

LEVE	MODERADA	FORTE	EXTRAFORTE	IMOBILIZAÇÃO
<input checked="" type="radio"/>	<input checked="" type="radio"/>	<input type="radio"/>	<input type="radio"/>	<input type="radio"/>



BILATERAL





## LINHA DE ÓRTESES PARA PUNHO E MÃO

São recursos que auxiliam na prevenção e tratamento de lesões por esforço repetitivo como tendinite e tenossinovite, proporcionando alívio da dor e oferecendo proteção extra durante a prática de atividades físicas e diárias. São ajustáveis por meio de fechos aderentes, proporcionando melhor compressão. Confira nossos modelos:



### Munhequeira Elástica

- Confortável e fácil de ajustar
- Com alça para polegar que facilita a colocação
- Feita em elástico
- Venda em peça ou par

REF. (1 PEÇA)	REF. (1 PAR)	COR	TAMANHO
BC 0054	BC 0054-02		25 x 7cm
BC 0054-PR	BC 0054-02PR		



#### NÍVEL DE ESTABILIZAÇÃO

LEVE	MODERADA	FORTE	EXTRAFORTE	IMOBILIZAÇÃO



### Munhequeira Bumerangue Ajustável

- **Alivia a dor:** material que mantém a região aquecida
- **Fácil de usar:** produto ajustável
- **Confortável e segura:** design em formato que protege a articulação
- **Oferece compressão e estabilidade:** ajuda nos movimentos que exigem mais força



TAMANHO ÚNICO AJUSTÁVEL



BILATERAL



REF.  
BC 0624

#### NÍVEL DE ESTABILIZAÇÃO

LEVE	MODERADA	FORTE	EXTRAFORTE	IMOBILIZAÇÃO





## Munhequeira de Alta Compressão Elástica

- Ideal para a prática de esportes
- Previne lesões musculares e por esforço repetitivo
- Alta compressão: estabiliza e protege a articulação do punho

REF. (1 PEÇA)	REF. (1 PAR)	COR	TAMANHO
BC 0720-PR	BC 0720-02PR	●	64 x 4cm



### NÍVEL DE ESTABILIZAÇÃO

LEVE	MODERADA	FORTE	EXTRAFORTE	IMOBILIZAÇÃO
●	◐	◑	◒	◓



### NÍVEL DE ESTABILIZAÇÃO

LEVE	MODERADA	FORTE	EXTRAFORTE	IMOBILIZAÇÃO
●	◑	◒	◓	◔



BILATERAL



## Munhequeira/Cotoveleira para Tennis Elbow

- Versátil: serve como cotoveleira e munhequeira
- Ideal para a prática de esportes e atividades manuais repetitivas
- Ajustável com fecho aderente
- Feita em Neoprene®: retém o calor corporal e auxilia na redução da dor

REF.	COR	TAMANHO	CIRCUNFERÊNCIA
BC 0050-ABCZ	●	P/M	de 16 a 30cm
BC 0050-ABPR	●		
BC 0050-CDCZ	●	G/GG	de 26 a 37cm
BC 0050-CDPR	●		

\*Medir a circunferência do punho ou do antebraço (cerca de 5cm abaixo do cotovelo)



NÍVEL DE ESTABILIZAÇÃO

LEVE	MODERADA	FORTE	EXTRAFORTE	IMOBILIZAÇÃO
●	●	○	○	○



NÍVEL DE ESTABILIZAÇÃO

LEVE	MODERADA	FORTE	EXTRAFORTE	IMOBILIZAÇÃO
●	●	●	○	○



## Munhequeira Estabilizadora

- Ideal para uso pós-fraturas, torções ou lesões que necessitem estabilização
- Pode ser usada após a retirada do gesso
- Feita em Neoprene®: retém o calor corporal e auxilia na redução da dor



TAMANHO ÚNICO AJUSTÁVEL



BILATERAL



REF.

BC 0051

## Munhequeira Estabilizadora com Tala

- Com tala anatômica removível que estabiliza e protege o punho
- Pode ser usada após a retirada do gesso
- Ajustável com fecho aderente para melhor compressão
- Feita em Neoprene®: retém o calor corporal e auxilia na redução da dor



TAMANHO ÚNICO AJUSTÁVEL



REF.

BC 0052-D

BC 0052-E

## Munhequeira de Compressão Elástica com Tala

- Oferece compressão e estabilização da articulação
- Com tira elástica para compressão extra
- Possui tala anatômica que restringe os movimentos do punho
- **Feita em 3D Knit:** material que favorece a absorção da umidade

REF. PUNHO DIREITO	REF. PUNHO ESQUERDO	COR	TAMANHO	CIRCUNFERÊNCIA*
BC 0651-DAVD	BC 0651-EAVD	●	P	de 14 a 18cm
BC 0651-DBVD	BC 0651-EBVD		M	de 19 a 21cm
BC 0651-DCVD	BC 0651-ECVD		G	de 22 a 24cm
BC 0651-DDVD	BC 0651-EDVD		GG	de 25 a 27cm

\*Medir a circunferência da mão sem considerar o polegar

NÍVEL DE ESTABILIZAÇÃO

LEVE	MODERADA	FORTE	EXTRAFORTE	IMOBILIZAÇÃO
●	●	●	○	○



ANVISA  
81284250028  
EXBIA PRODUTOS COM REGISTRO



BILATERAL

ANVISA  
81284250028  
EXBIA PRODUTOS COM REGISTRO

## Tala Curta para Punho

- Ideal para uso em casos de Síndrome do Túnel do Carpo, pós-fraturas, torções ou lesões que necessitem estabilização
- Com tala anatômica removível que estabiliza e protege o punho
- Pode ser usada após a retirada do gesso
- Leve e confortável: com revestimento em algodão
- Sistema de **fechamento em tiras** para melhor ajuste e compressão

## Tala Curta para Punho Bilateral

- Versão Bilateral: para uso no punho direito ou esquerdo

REF. PUNHO DIREITO	REF. PUNHO ESQUERDO	REF. BILATERAL	COR	TAMANHO (circunferência*)
BC 0056-D	BC 0056-E	BC 0656	●	PP: de 14 a 17cm P: de 17 a 19cm M: de 19 a 21cm G: de 21 a 23cm GG: de 23 a 26cm
BC 0056 DP	BC 0056-EP	BC 0656-P	●	

\*Medir a circunferência da mão sem considerar o polegar

BC0056 e BC0656

### NÍVEL DE ESTABILIZAÇÃO

LEVE	MODERADA	FORTE	EXTRAFORTE	IMOBILIZAÇÃO
●	●	●	○	○

## Tala Tipo Cast Curta para Punho Bilateral

- Ideal para tratamento de lesões na região da mão, punho e antebraço
- **Design ergonômico: conforto térmico sem comprometer a estabilização**
- **Tala anatômica feita a partir de material reciclado**
- Sistema de fixação ajustável em tiras



TAMANHO ÚNICO AJUSTÁVEL



BILATERAL

ANVISA  
81284250018  
EXBIA PRODUTOS COM REGISTRO

REF.	COR	TAMANHO (circunferência*)
BC 0650	●	de 15 a 26cm

\*Medir a circunferência da mão sem considerar o polegar

### NÍVEL DE ESTABILIZAÇÃO

LEVE	MODERADA	FORTE	EXTRAFORTE	IMOBILIZAÇÃO
●	●	●	○	○



BILATERAL



## Tala Longa para Punho

- **Modelo longo:** abrange uma região maior do antebraço
- Ideal para uso em casos de Síndrome do Túnel do Carpo, pós-fraturas, torções ou lesões que necessitem estabilização
- Com tala anatômica removível que estabiliza e protege o punho
- Pode ser usada após a retirada do gesso
- Leve e confortável: com revestimento em algodão
- Sistema de **fechamento em tiras** para melhor ajuste e compressão

## Tala Longa para Punho Bilateral

- Versão Bilateral: para uso no punho direito ou esquerdo

REF. PUNHO DIREITO	REF. PUNHO ESQUERDO	REF. BILATERAL	COR	TAMANHO (circunferência*)
BC 0057-D	BC 0057-E	BC 0657	●	P: de 17 a 19cm M: de 19 a 21cm G: de 21 a 23cm GG: de 23 a 26cm
BC 0057 DP	BC 0057-EP	BC 0657-P	●	

\*Medir a circunferência da mão sem considerar o polegar

BC0057 e BC0657

### NÍVEL DE ESTABILIZAÇÃO

LEVE	MODERADA	FORTE	EXTRAFORTE	IMOBILIZAÇÃO
●	●	●	○	○

## Tala Dupla para Punho Bilateral

- Indicada para tratamento de lesões na região da mão, punho e antebraço
- **Com tala inferior e superior:** ideal para estabilizar e restringir os movimentos do punho
- Material leve e respirável
- Fácil de vestir: tecido interno que facilita posicionar e fechar



BILATERAL



REF.	COR	TAMANHO (circunferência*)
BC 0658	●	P: de 14 a 20cm M: de 21 a 23cm G: de 24 a 27cm

\*Medir a circunferência da mão sem considerar o polegar

### NÍVEL DE ESTABILIZAÇÃO

LEVE	MODERADA	FORTE	EXTRAFORTE	IMOBILIZAÇÃO
●	●	●	●	○



**NÍVEL DE ESTABILIZAÇÃO**

LEVE	MODERADA	FORTE	EXTRAFORTE	IMOBILIZAÇÃO
●	●	●	○	○

## Tala para Punho e Polegar

- Ideal para prevenir e tratar Lesões por Esforço Repetitivo (LER), Distúrbios Osteomusculares Relacionados ao Trabalho (DORT) e Síndrome de De Quervain
- **Tala anatômica interna que estabiliza punho e polegar**
- Sistema de **fechamento em tiras** para melhor ajuste e compressão
- Leve e confortável: com revestimento em algodão
- Pode ser usada após a retirada do gesso

REF.	COR	PUNHO	TAMANHO (circunferência*)
BC 0655-D	●	DIREITO	P: de 17 a 19cm M: de 19 a 21cm
BC 0655-E	●	ESQUERDO	
BC 0655 DP	●	DIREITO	G: de 21 a 23cm GG: de 23 a 26cm
BC 0655-EP	●	ESQUERDO	

\*Medir a circunferência da mão sem considerar o polegar



**NÍVEL DE ESTABILIZAÇÃO**

LEVE	MODERADA	FORTE	EXTRAFORTE	IMOBILIZAÇÃO
●	●	●	○	○

## Tala para Punho e Polegar Bilateral

- Ideal para prevenir e tratar Lesões por Esforço Repetitivo (LER/DORT) e Síndrome de De Quervain
- **Tala anatômica removível para proteção e estabilização do polegar**
- Feita em Neoprene®: retém o calor corporal e auxilia na redução da dor
- Ajustável com fecho aderente para melhor compressão

REF.  
BC 0055



TAMANHO ÚNICO AJUSTÁVEL



BILATERAL



## Imobilizador Longo para Dedos

- Auxilia em casos de fraturas, luxações, entorses, rupturas e lesões de tendões, deformação de "dedo de martelo", tendinite e tenossinovite dos músculos flexores dos dedos, proporcionando imobilização dos dedos e ossos metacarpianos.
- Com tala que se estende do punho ao dedo para maior imobilização
- Pode ser usado em todos os dedos, com exceção do polegar
- Ajustável por fechos aderentes: fácil de colocar



**NÍVEL DE ESTABILIZAÇÃO**

LEVE	MODERADA	FORTE	EXTRAFORTE	IMOBILIZAÇÃO
●	●	●	●	●

REF.  
BC 0652



TAMANHO ÚNICO AJUSTÁVEL



BILATERAL





## LINHA DE ATADURAS

São recursos que auxiliam na prevenção e no tratamento de lesões musculares e articulares, aliviando a dor e oferecendo proteção e estabilização extra durante a prática de atividades físicas ou em casos de lesões por esforço repetitivo. Conheça nossos modelos:



### Atadura Esportiva com Fecho Aderente

- Feita em elástico leve, macio e confortável que facilita a transpiração
- Com fecho aderente: fácil de ajustar e promove compressão adequada
- Disponível em três tamanhos para diferentes partes do corpo

REF.	COR	PARTE DO CORPO	TAMANHO
BC 0091-BR	○	Punho/Antebraço	7,5 x 41cm
BC 0091-PR	●		
BC 0091-VD	●		
BC 0092-BR	○	Cotovelo/Tornozelo	7,5 x 81cm
BC 0092-PR	●		
BC 0092-VD	●		
BC 0093-BR	○	Joelho/Coxa	7,5 x 113cm
BC 0093-PR	●		
BC 0093-VD	●		



REF.	TAMANHO
BC 0111	10 x 120cm

### Atadura Bandagem de Média Compressão

- Indicada para enfaixamentos compressivos em casos de varizes, pós-operatórios, edemas e amputações
- Feita em elástico confortável que proporciona compressão adequada
- Com **duas presilhas plásticas** que facilitam a fixação



### Atadura Bandagem de Alta Compressão

- Ideal para enfaixamentos compressivos em casos de varizes, pós-operatórios, edemas e amputações
- Feita em **elástico confortável e de alta resistência** que proporciona diferentes níveis de compressão
- Com **quatro presilhas de metal** que facilitam a fixação

REF.	TAMANHO
BC 0110	7,5 x 120cm
BC 0110-10	10 x 120cm
BC 0110-15	15 x 120cm



## LINHA DE ÓRTESES PARA A COXA

São recursos que auxiliam na prevenção e no tratamento de lesões musculares, distensões, contraturas e traumas locais, sendo ideais para a prática de esportes. Confira os modelos disponíveis:



### Coxal Elástico

- Feito em material elástico: confortável e **transpirável**
- Modelagem anatômica com tramas que acompanham o contorno do corpo
- Possui bordas reforçadas: maior resistência e durabilidade
- **Venda em par**

REF.	TAMANHO	CIRCUNFERÊNCIA*
BC 0670-P	P	de 43 a 52cm
	M	de 52 a 56cm
	G	de 56 a 63cm



\*Medir a circunferência da coxa



### Coxal Esporte

- Feito em Neoprene®: **retém o calor corporal, reduz a dor e previne lesões**
- Modelagem anatômica com tramas que acompanham o contorno do corpo
- Possui bordas reforçadas: maior resistência e durabilidade



BILATERAL

REF.	TAMANHO	CIRCUNFERÊNCIA*
BC 0075-S	P	de 43 a 52cm
	M	de 52 a 56cm
	G	de 56 a 63cm
	GG	de 63 a 67cm



\*Medir a circunferência da coxa



## Coxal Ajustável

- **Ajustável com fecho aderente:** proporciona compressão adequada
- Feito em Neoprene®: retém o calor corporal, reduz a dor e previne lesões
- Possui bordas reforçadas: maior resistência e durabilidade



TAMANHO ÚNICO AJUSTÁVEL



BILATERAL



REF.

BC 0070



## Suspensório Escrotal

Oferece suporte e proteção à região escrotal, aliviando a tensão dos músculos. É ideal para prática de esportes e para recuperação de pós-operatório em casos de hérnia, varicocele, vasectomia e demais lesões na região.

- Formato anatômico
- Confortável: feito em tecido de algodão
- Com elástico que facilita a colocação e o ajuste

REF.	COR	TAMANHO	CIRCUNFERÊNCIA*	TAMANHO DO BOLSO
BC 0150-A	○	P	de 67 a 81cm	19cm x 12cm
BC 0150-APR	●			
BC 0150-B	○	M	de 82 a 94cm	
BC 0150-BPR	●			
BC 0150-C	○	G	de 95 a 108cm	23cm x 16cm
BC 0150-CPR	●			
BC 0150-D	○	GG	de 109 a 126cm	
BC 0150-DPR	●			

\*Medir a circunferência da cintura





# Tenha em sua loja a nova **Linha de Termocompressão Mercur**

Produtos com **dupla tecnologia  
de tecidos** que geram **estabilidade  
e equilíbrio térmico**


- Compressão e aquecimento para alívio da dor na região lesionada
- Com absorção de suor na região oposta, ideal para atividades de alta transpiração



Acesse e confira o  
vídeo exclusivo da  
linha completa



**Joelheira de  
Termocompressão**



**Joelheira de  
Termocompressão  
com Cintas  
Cruzadas**



**Panturilheira de  
Termocompressão**



**Tornozeleira de  
Termocompressão  
com Cintas  
Cruzadas**

FABRICAÇÃO  
100% NACIONAL E  
CARBONO NEUTRO



## LINHA DE ÓRTESES PARA O JOELHO

São recursos que auxiliam na prevenção e no tratamento de lesões musculares e articulares, proporcionando estabilidade ao joelho. Conheça nossos modelos e seus diferenciais:



### Faixa Subpatelar

- Auxilia em casos de lesões do tendão patelar, proporcionando suporte e estabilidade à região da patela
- Formato anatômico: maior conforto ao usuário
- Ajustável por fechos aderentes proporcionando compressão adequada
- Feita em Neoprene®: retém o calor corporal, reduz a dor e previne lesões



BILATERAL



REF.	TAMANHO	CIRCUNFERÊNCIA
BC 0039 AB	P/M	de 33 a 38cm
BC 0039 CD	G/GG	de 39 a 46cm

#### NÍVEL DE ESTABILIZAÇÃO

LEVE	MODERADA	FORTE	EXTRAFORTE	IMOBILIZAÇÃO
<input checked="" type="radio"/>	<input type="radio"/>	<input type="radio"/>	<input type="radio"/>	<input type="radio"/>



## Joelheira Elástica

- Ideal para a prática de esportes
- **Feita em material elástico, confortável e transpirável**
- Modelagem anatômica com tramas que acompanham o contorno do corpo
- Possui bordas reforçadas: maior resistência e durabilidade
- **Venda em par**

REF.	TAMANHO	CIRCUNFERÊNCIA*
BC 0633-P	P	de 31 a 35cm
	M	de 35 a 39cm
	G	de 39 a 43cm



\*Medir a circunferência do joelho em um ângulo de 90°

### NÍVEL DE ESTABILIZAÇÃO

LEVE	MODERADA	FORTE	EXTRAFORTE	IMOBILIZAÇÃO
<input checked="" type="radio"/>	<input type="radio"/>	<input type="radio"/>	<input type="radio"/>	<input type="radio"/>



## Joelheira de Compressão Elástica

- Indicada na recuperação de lesões como processos degenerativos e inflamatórios (condromalácia patelar, artrose e artrite), tendinites, lesões meniscais e ligamentares, além de ajudar na recuperação muscular após atividade intensa
- **Tecelagem 3D Knit:** promove estabilização por meio de compressão direcionada na articulação
- **Feita em exclusivo material que reduz a fadiga muscular**
- **Com tecnologia de absorção de umidade e secagem rápida**



BILATERAL



REF.	COR	TAMANHO	CIRCUNFERÊNCIA*
BC 0750-AVD	<input checked="" type="radio"/>	P	de 30 a 35cm
BC 0750-AGR	<input type="radio"/>		
BC 0750-BVD	<input checked="" type="radio"/>	M	de 36 a 40cm
BC 0750-BGR	<input type="radio"/>		
BC 0750-CVD	<input checked="" type="radio"/>	G	de 41 a 47cm
BC 0750-CGR	<input type="radio"/>		

\*Medir a circunferência do joelho em um ângulo de 90°

### NÍVEL DE ESTABILIZAÇÃO

LEVE	MODERADA	FORTE	EXTRAFORTE	IMOBILIZAÇÃO
<input checked="" type="radio"/>	<input checked="" type="radio"/>	<input type="radio"/>	<input type="radio"/>	<input type="radio"/>



## Joelheira Esporte

- Ideal para a prática de esportes
- Anatômica: com costuras na parte traseira que tornam o movimento de flexão mais confortável
- Feita em Neoprene®: retém o calor corporal, reduz a dor e previne lesões
- Possui bordas reforçadas: maior resistência e durabilidade



BILATERAL



REF.	TAMANHO	CIRCUNFERÊNCIA*
BC 0035-S	PP	de 27 a 30cm
	P	de 31 a 34cm
	M	de 35 a 38cm
	G	de 39 a 42cm
	GG	de 43 a 47cm
	XG	de 48 a 52cm

\*Medir a circunferência do joelho em um ângulo de 90°

### NÍVEL DE ESTABILIZAÇÃO

LEVE	MODERADA	FORTE	EXTRAFORTE	IMOBILIZAÇÃO
<input checked="" type="radio"/>	<input type="radio"/>	<input type="radio"/>	<input type="radio"/>	<input type="radio"/>



## Joelheira Esporte com Orifício

- Indicada para situações de uso mais intenso: proporciona estabilidade e alivia a pressão no joelho
- Com orifício que mantém a patela centralizada
- Anatômica: com costuras na parte traseira que tornam o movimento de flexão mais confortável
- Feita em Neoprene®: retém o calor corporal, reduz a dor e previne lesões



BILATERAL



REF.	TAMANHO	CIRCUNFERÊNCIA*
BC 0036-S	PP	de 27 a 30cm
	P	de 31 a 34cm
	M	de 35 a 38cm
	G	de 39 a 42cm
	GG	de 43 a 47cm
	XG	de 48 a 52cm

\*Medir a circunferência do joelho em um ângulo de 90°

### NÍVEL DE ESTABILIZAÇÃO

LEVE	MODERADA	FORTE	EXTRAFORTE	IMOBILIZAÇÃO
<input checked="" type="radio"/>	<input type="radio"/>	<input type="radio"/>	<input type="radio"/>	<input type="radio"/>



## Joelheira Esporte com Orifício Reforçado

- Indicada para situações de uso mais intenso: proporciona estabilidade e alivia a pressão no joelho
- **Com orifício reforçado: mantém a patela centralizada e tem maior durabilidade**
- Anatômica: com costuras na parte traseira que tornam o movimento de flexão mais confortável
- Feita em Neoprene®: retém o calor corporal, reduz a dor e previne lesões



BILATERAL



REF.	TAMANHO	CIRCUNFERÊNCIA*
BC 0037-S	PP	de 27 a 30cm
	P	de 31 a 34cm
	M	de 35 a 38cm
	G	de 39 a 42cm
	GG	de 43 a 47cm
	XG	de 48 a 52cm

\*Medir a circunferência do joelho em um ângulo de 90°

### NÍVEL DE ESTABILIZAÇÃO

LEVE	MODERADA	FORTE	EXTRAFORTE	IMOBILIZAÇÃO
●	○	○	○	○



## Joelheira de Termocompressão

- Ideal para prevenção e recuperação de lesões
- Região anterior em Neoprene: mantém o aquecimento corporal e alivia a dor
- Região posterior transpirável: permite absorção do suor



BILATERAL



EQUILÍBRIO TÉRMICO



REF.	COR	TAMANHO	CIRCUNFERÊNCIA*
BC 0620	●	PP	de 27 a 30cm
		P	de 31 a 35cm
		M	de 36 a 39cm
		G	de 40 a 43cm
		GG	de 44 a 47cm

\*Medir a circunferência do joelho em um ângulo de 90°

### NÍVEL DE ESTABILIZAÇÃO

LEVE	MODERADA	FORTE	EXTRAFORTE	IMOBILIZAÇÃO
●	○	○	○	○



## Joelheira de Termocompressão com Cintas Cruzadas

- Ideal para prevenção e recuperação de lesões
- **Cintas cruzadas para maior compressão e estabilização**
- Região anterior em Neoprene: mantém o aquecimento corporal e alivia a dor
- Região posterior transpirável: permite absorção do suor



BILATERAL



EQUILÍBRIO  
TÉRMICO



REF.	COR	TAMANHO	CIRCUNFERÊNCIA*
BC 0622		PP	de 27 a 30cm
		P	de 31 a 35cm
		M	de 36 a 39cm
		G	de 40 a 43cm
		GG	de 44 a 47cm

\*Medir a circunferência do joelho em um ângulo de 90°

### NÍVEL DE ESTABILIZAÇÃO

LEVE	MODERADA	FORTE	EXTRAFORTE	IMOBILIZAÇÃO



## Joelheira Ajustável

- Ideal para prevenção e tratamento de entorses, contusões, lesões ligamentares e uso pós-artroscopia e pós-retirada de gesso
- **Possui três cintas ajustáveis com fechos aderentes para compressão adequada**
- Com orifício reforçado: mantém a patela centralizada e reduz a pressão
- Feita em Neoprene®: retém o calor corporal, reduz a dor e previne lesões



TAMANHO ÚNICO  
AJUSTÁVEL



BILATERAL



REF.	TAMANHO	CIRCUNFERÊNCIA*
BC 0031	Único	34 a 51cm

### NÍVEL DE ESTABILIZAÇÃO

LEVE	MODERADA	FORTE	EXTRAFORTE	IMOBILIZAÇÃO



## Joelheira Ajustável com Hastes

- Ideal para prevenção e tratamento de entorses, contusões, lesões ligamentares e uso pós-artroscopia e pós-retirada de gesso
- **Possui hastes metálicas flexíveis para maior estabilização**
- Com orifício reforçado: mantém a patela centralizada e reduz a pressão
- Possui cintas ajustáveis com fechos aderentes para compressão adequada
- Feita em Neoprene®: retém o calor corporal, reduz a dor e previne lesões



TAMANHO ÚNICO AJUSTÁVEL



BILATERAL



REF.	TAMANHO	CIRCUNFERÊNCIA*
BC 0032	Único	34 a 51cm

### NÍVEL DE ESTABILIZAÇÃO

LEVE	MODERADA	FORTE	EXTRAFORTE	IMOBILIZAÇÃO
<input checked="" type="radio"/>	<input checked="" type="radio"/>	<input checked="" type="radio"/>	<input type="radio"/>	<input type="radio"/>



## Joelheira Ajustável com Hastes e Cintas de Compressão

- Ideal para prevenção e tratamento de lesões de ligamentos e/ou meniscos, entorses e contusões
- **Hastes metálicas flexíveis** que proporcionam maior estabilidade ao joelho
- **Cintas elásticas** que permitem personalizar a compressão
- **Reforço estofado** na região da patela para maior conforto
- Fabricada em Neoprene: mantém a região aquecida, reduzindo a dor



TAMANHO ÚNICO AJUSTÁVEL



BILATERAL



REF.	COR	CIRCUNFERÊNCIA*
BC 0621	<input checked="" type="radio"/>	de 34 a 51 cm

\*Medir a circunferência do joelho em um ângulo de 90°

### NÍVEL DE ESTABILIZAÇÃO

LEVE	MODERADA	FORTE	EXTRAFORTE	IMOBILIZAÇÃO
<input checked="" type="radio"/>	<input checked="" type="radio"/>	<input checked="" type="radio"/>	<input type="radio"/>	<input type="radio"/>



## Joelheira Articulada com Dobradiças

- Auxilia em casos de instabilidades do joelho causadas por lesões ligamentares, artroscopia, pós-retirada de gesso e outras complicações na região
- **Possui dobradiças metálicas laterais com trava: evitam movimentos de lateralização e impedem a hiperextensão do joelho**
- Permite inverter as dobradiças para impedir o movimento de flexão, imobilizando a articulação do joelho
- Com faixas ajustáveis para maior compressão
- Feita em Neoprene®: retém o calor corporal, reduz a dor e previne lesões



BILATERAL



REF.	TAMANHO	CIRCUNFERÊNCIA*
BC 0033	P	de 31 a 35cm
	M	de 35 a 39cm
	G	de 39 a 43cm
	GG	de 43 a 47cm
	XG	de 47 a 51cm

\*Medir a circunferência do joelho em um ângulo de 90°

### NÍVEL DE ESTABILIZAÇÃO

LEVE	MODERADA	FORTE	EXTRAFORTE	IMOBILIZAÇÃO
●	●	●	●	○



## Joelheira Articulada com Dobradiças e Cintas Cruzadas

- Ideal para tratamento de lesões de ligamentos e/ou meniscos, entorses e contusões
- **Dobradiças metálicas** que proporcionam maior estabilidade ao joelho
- **Com as dobradiças invertidas pode ser utilizada como imobilizador**
- **Cintas cruzadas** para maior compressão
- Fabricada em Neoprene: mantém a região aquecida, reduzindo a dor



BILATERAL



REF.	COR	TAMANHO	CIRCUNFERÊNCIA*
BC 0623	●	P	de 31 a 35cm
		M	de 36 a 39cm
		G	de 40 a 43cm
		GG	de 44 a 47cm
		XG	de 48 a 51cm

\*Medir a circunferência do joelho em um ângulo de 90°

### NÍVEL DE ESTABILIZAÇÃO

LEVE	MODERADA	FORTE	EXTRAFORTE	IMOBILIZAÇÃO
●	●	●	●	○





## LINHA DE IMOBILIZADORES PARA JOELHO

São recursos que auxiliam na recuperação do joelho ou membro inferior em casos de fraturas, luxações e em substituição ao gesso. São indicados ainda para uso ortopédico de posicionamento do membro inferior, pós-operatório quando necessária imobilização do joelho e auxílio para treino durante a postura em pé (ortostase).



ANVISA  
81284250018  
EXIA PRODUTOS COM REGISTRO

### NÍVEL DE ESTABILIZAÇÃO

LEVE	MODERADA	FORTE	EXTRAFORTE	IMOBILIZAÇÃO
<input checked="" type="radio"/>	<input checked="" type="radio"/>	<input checked="" type="radio"/>	<input checked="" type="radio"/>	<input checked="" type="radio"/>

### Imobilizador Longo para Joelho

- Possui **três talas posteriores** que podem ser modeladas de acordo com a curvatura do joelho
- Com **talas laterais removíveis** para melhor posicionamento
- Ajustável por fechos aderentes e cinta elástica para melhor compressão
- Feito em tecido acolchoado com espuma e forro: facilita a higienização
- Permite aplicação de correntes elétricas (eletroterapia) durante o tratamento
- Dois modelos com diferentes circunferências\*

REF.	MODELO	LARGURA SUPERIOR*	TAMANHO (altura**)
BC 0631	ESTREITO	de 45 a 60cm	P: de 55 a 64cm M: de 65 a 74cm G: de 75 a 84cm
BC 0632	LARGO	de 61 a 76cm	

\*Medir a circunferência da coxa na linha da virilha

\*\*Medir a altura da perna na linha da virilha até o tornozelo



BILATERAL

ANVISA  
81284250018  
EXIA PRODUTOS COM REGISTRO

### NÍVEL DE ESTABILIZAÇÃO

LEVE	MODERADA	FORTE	EXTRAFORTE	IMOBILIZAÇÃO
<input checked="" type="radio"/>	<input checked="" type="radio"/>	<input checked="" type="radio"/>	<input checked="" type="radio"/>	<input checked="" type="radio"/>

### Imobilizador Ergonômico Longo para Joelho

- Ideal para imobilizar a articulação, restringindo os movimentos de flexão e hiperextensão do joelho
- Seis talas em duralumínio para maior segurança
- Ajustável: permite graduar a compressão
- **Material transpirável e design diferenciado para maior conforto térmico**

REF.	COR	MODELO	LARGURA SUPERIOR*	TAMANHO (altura**)
BC 0636	<input checked="" type="radio"/>	ESTREITO	de 45 a 64cm	P: de 55 a 64cm M: de 65 a 74cm G: de 75 a 84cm
BC 0637	<input checked="" type="radio"/>	LARGO	de 65 a 85cm	

\*Medir a circunferência da coxa na linha da virilha

\*\*Medir a altura da perna na linha da virilha até o tornozelo



## LINHA DE ÓRTESES PARA PANTURRILHA

São recursos que auxiliam na recuperação muscular, tanto na prevenção e no tratamento de lesões, quanto após a prática de atividades físicas intensas. São indicados durante a prática esportiva e para uso ortopédico. Confira os modelos:



### Panturrilha Esporte

- Ideal para casos de estiramentos e distensões na panturrilha
- Feita em Neoprene®: retém o calor corporal, reduz a dor e previne lesões
- Modelagem anatômica: proporciona firmeza e conforto

REF.	TAMANHO	CIRCUNFERÊNCIA*
BC 0038-S	PP	de 30 a 32cm
	P	de 33 a 35cm
	M	de 36 a 40cm
	G	de 41 a 45cm
	GG	de 46 a 50cm

\*Medir a circunferência da panturrilha



BILATERAL



### Panturrilha de Termocompressão

- Ideal para prevenção e recuperação de lesões musculares
- Maior firmeza e conforto
- Região anterior em Neoprene: mantém o aquecimento corporal e alivia a dor
- Região posterior transpirável: permite absorção do suor

REF.	TAMANHO	CIRCUNFERÊNCIA*
BC 0701	PP	de 30 a 32cm
	P	de 33 a 35cm
	M	de 36 a 40cm
	G	de 41 a 45cm
	GG	de 46 a 50cm

\*Medir a circunferência da panturrilha



BILATERAL



EQUILÍBRIO  
TÉRMICO



Linha completa de produtos  
Mercur com **exclusiva**  
**tecnologia 3D Knit**

**Compressão direcionada**  
**na articulação** que ajuda  
a prevenir e tratar lesões

Itens confeccionados em material que  
**favorece a absorção de umidade** e  
promove **conforto térmico** durante o  
uso.



Acesse e confira o  
vídeo exclusivo da  
linha completa

• **Tornozeleira e Joelheira**  
em duas opções de cores:



PRETO  
E VERDE




PRETO E  
GRAFITE



**Joelheira**  
com material  
que reduz a fadiga  
muscular

LANÇAMENTO



**Cinta Lombar**  
com hastes para  
maior estabilidade

LANÇAMENTO



**Suporte para Ombro**  
com ajuste duplo  
para diferentes  
níveis de compressão

LANÇAMENTO



**Munhequeira**  
com tala anatômica  
que restringe os  
movimentos do punho



## LINHA DE ÓRTESES PARA TORNOZELO

São recursos que auxiliam na prevenção e no tratamento de lesões musculares e articulares do tornozelo, como entorses, contusões e tendinites, proporcionando estabilização da articulação. Confira nossos modelos:



### NÍVEL DE ESTABILIZAÇÃO

LEVE	MODERADA	FORTE	EXTRAFORTE	IMOBILIZAÇÃO
●	○	○	○	○

### Tornozeleira Elástica

- Ideal para a prática de esportes
- Transpirável: material elástico e confortável
- Modelagem anatômica: com tramas que acompanham o contorno do corpo
- Bordas reforçadas para maior durabilidade
- Venda em par

REF.	TAMANHO	CIRCUNFERÊNCIA*
BC 0647-P	P	de 21 a 23cm
	M	de 23 a 25cm
	G	de 25 a 28cm



\*Medir a circunferência do tornozelo na altura dos ossos laterais (maléolos)



### NÍVEL DE ESTABILIZAÇÃO

LEVE	MODERADA	FORTE	EXTRAFORTE	IMOBILIZAÇÃO
●	●	○	○	○

### Tornozeleira de Compressão Elástica

- Ideal para a prática de esportes
- **Tecelagem 3D Knit:** gera compressão gradual em pontos específicos do tornozelo
- **Feita em exclusivo material que reduz a fadiga muscular**
- **Com tecnologia de absorção de umidade e secagem rápida**
- Modelagem anatômica: se molda a diferentes formatos de pés



BILATERAL



REF.	COR	TAMANHO	CIRCUNFERÊNCIA*
BC 0740-ABVD	●	P/M	de 19 a 25cm
BC 0740-ABGR	●		
BC 0740-CDVD	●	G/GG	de 26 a 31cm
BC 0740-CDGR	●		

\*Medir a circunferência do joelho em um ângulo de 90°



## Tornozeleira Esporte

- Ideal para a prática de esportes
- Formato anatômico com **bordas reforçadas**: proporcionam compressão e resistência adequadas
- Feita em Neoprene®: retém o calor corporal, reduz a dor e previne lesões



BILATERAL



REF.	TAMANHO	CIRCUNFERÊNCIA*
BC 0045-S	PP	de 19 a 21cm
	P	de 21 a 23cm
	M	de 23 a 25cm
	G	de 25 a 28cm
	GG	de 28 a 31cm

\*Medir a circunferência do tornozelo na altura dos ossos laterais (maléolos)

### NÍVEL DE ESTABILIZAÇÃO

LEVE	MODERADA	FORTE	EXTRAFORTE	IMOBILIZAÇÃO
●	○	○	○	○



## Tornozeleira Esporte com Reforço

- Ideal para a prática de esportes
- Com **reforço lateral que aumenta a proteção do tornozelo**
- Formato anatômico com bordas reforçadas: proporcionam compressão e resistência adequadas
- Feita em Neoprene®: retém o calor corporal, reduz a dor e previne lesões



BILATERAL



REF.	TAMANHO	CIRCUNFERÊNCIA*
BC 0047-S	P	de 21 a 23cm
	M	de 23 a 25cm
	G	de 25 a 28cm
	GG	de 28 a 31cm

\*Medir a circunferência do tornozelo na altura dos ossos laterais (maléolos)

### NÍVEL DE ESTABILIZAÇÃO

LEVE	MODERADA	FORTE	EXTRAFORTE	IMOBILIZAÇÃO
●	○	○	○	○



## Tornozeleira Esporte com zíper

- Ideal para a prática de esportes
- **Fechamento em zíper: fácil de colocar e retirar**
- Formato anatômico com bordas reforçadas: proporcionam compressão e resistência adequadas
- Feita em Neoprene®: retém o calor corporal, reduz a dor e previne lesões



BILATERAL



REF.	TAMANHO	CIRCUNFERÊNCIA*
BC 0048-S	P	de 21 a 23cm
	M	de 23 a 25cm
	G	de 25 a 28cm
	GG	de 28 a 31cm

\*Medir a circunferência do tornozelo na altura dos ossos laterais (maléolos)

### NÍVEL DE ESTABILIZAÇÃO

LEVE	MODERADA	FORTE	EXTRAFORTE	IMOBILIZAÇÃO
<input checked="" type="radio"/>	<input type="radio"/>	<input type="radio"/>	<input type="radio"/>	<input type="radio"/>



## Tornozeleira Esporte Ajustável

- Ajustável por meio de fechos aderentes: **facilita a colocação e a retirada do produto, especialmente em casos de inchaço ou limitação de movimentos**
- Feita em Neoprene®: retém o calor corporal, reduz a dor e previne lesões



TAMANHO ÚNICO AJUSTÁVEL



BILATERAL



REF.
BC 0041-S

### NÍVEL DE ESTABILIZAÇÃO

LEVE	MODERADA	FORTE	EXTRAFORTE	IMOBILIZAÇÃO
<input checked="" type="radio"/>	<input type="radio"/>	<input type="radio"/>	<input type="radio"/>	<input type="radio"/>



Acesse e confira o vídeo de modo de uso do produto.

## Tornozeleira Ajustável

- Ideal para prevenção de entorses e recuperação de lesões de ligamentos e tendões, restringindo movimentos laterais excessivos e evitando lesões recidivas
- Design ergonômico: sistema de ajuste que possibilita **personalizar e direcionar a compressão para o lado de dentro ou de fora do pé**
- Feita em Neoprene®: retém o calor corporal, reduz a dor e previne lesões
- Ajustável por meio de fecho aderente



TAMANHO ÚNICO AJUSTÁVEL



BILATERAL



REF.

BC 0040

### NÍVEL DE ESTABILIZAÇÃO

LEVE	MODERADA	FORTE	EXTRAFORTE	IMOBILIZAÇÃO
<input checked="" type="radio"/>	<input checked="" type="radio"/>	<input type="radio"/>	<input type="radio"/>	<input type="radio"/>



## Tornozeleira de Termocompressão com Cintas Cruzadas

- Ideal para prevenir entorses, proporcionando proteção e firmeza durante a prática de atividades físicas
- Cintas cruzadas para maior compressão e estabilização
- Abertura no calcanhar para maior conforto
- Fabricada em Neoprene nas regiões do tornozelo e da perna: mantém o aquecimento corporal e alivia a dor
- Tecido respirável na região do pé: permite absorção do suor



BILATERAL



EQUILÍBRIO TÉRMICO



REF.

BC 0710

TAMANHO

CIRCUNFERÊNCIA\*

PP	de 19 a 20cm
P	de 21 a 22cm
M	de 23 a 24cm
G	de 25 a 27cm
GG	de 28 a 31cm

\*Medir a circunferência do tornozelo na altura dos ossos laterais (maléolos)

### NÍVEL DE ESTABILIZAÇÃO

LEVE	MODERADA	FORTE	EXTRAFORTE	IMOBILIZAÇÃO
<input checked="" type="radio"/>	<input checked="" type="radio"/>	<input type="radio"/>	<input type="radio"/>	<input type="radio"/>



## Estabilizador Curto com Cadarço para Tornozelo

- Ideal para a prática de esportes: **pode ser usada com chuteira ou tênis**
- Com **hastes flexíveis laterais** que proporcionam **firmeza à articulação sem restringir os movimentos**
- Confortável: com acolchoamento interno
- **Fechamento por cadarços** e detalhes em elástico para melhor ajuste de compressão
- Venda em par

REF.	TAMANHO	CIRCUNFERÊNCIA*
BC 0046	P	de 21 a 23cm
	M	de 23 a 25cm
	G	de 25 a 28cm



\*Medir a circunferência do tornozelo na altura dos ossos laterais (maléolos)

### NÍVEL DE ESTABILIZAÇÃO

LEVE	MODERADA	FORTE	EXTRAFORTE	IMOBILIZAÇÃO



## Estabilizador Longo com Cadarço para Tornozelo

- Indicado para **uso ortopédico e esportivo**
- Modelo longo: **estabiliza uma região maior do tornozelo**
- Com **hastes laterais que estabilizam a articulação** do tornozelo
- Confortável: com acolchoamento interno
- **Fechamento por cadarços** e detalhes em elástico para melhor ajuste de compressão, especialmente em casos de inchaço
- Pode ser usado com ou sem calçado



BILATERAL



REF.	TAMANHO	CIRCUNFERÊNCIA*
BC 0043	P	de 21 a 23cm
	M	de 23 a 25cm
	G	de 25 a 28cm

\*Medir a circunferência do tornozelo na altura dos ossos laterais (maléolos)

### NÍVEL DE ESTABILIZAÇÃO

LEVE	MODERADA	FORTE	EXTRAFORTE	IMOBILIZAÇÃO





## Estabilizador Ajustável com Hastes Flexíveis para Tornozelo

- Ideal para uso ortopédico ou para a prática de esportes: pode ser usado com ou sem calçado
- Feito em material que retém o calor corporal e alivia a dor
- Garante segurança no tratamento: **hastes que estabilizam o tornozelo**
- Protege o pé: **cintas cruzadas para maior compressão**
- Fácil de vestir e ajustar



TAMANHO ÚNICO AJUSTÁVEL



BILATERAL



Acesse e confira o vídeo de modo de uso do produto.

REF.	MEDIDA*
BC 0860	Compatível com tornozelos que medem até 35 cm de circunferência

\*Medir a circunferência do tornozelo na altura dos ossos laterais (maléolos)



## Estabilizador Tipo Cast para Tornozelo

- Ideal para recuperação de lesões ligamentares e tratamento de tendinites e sinovites
- Com **talas rígidas anatômicas: restringem os movimentos laterais** do tornozelo
- Revestimento interno em material macio e confortável
- Espessura adequada para uso com calçado
- Ajustável por meio de faixas elásticas aderentes: permite uso mesmo em situações de inchaço no pé



TAMANHO ÚNICO AJUSTÁVEL



BILATERAL



Acesse e confira o vídeo de modo de uso do produto.

REF.
BC 0641

### NÍVEL DE ESTABILIZAÇÃO

LEVE	MODERADA	FORTE	EXTRAFORTE	IMOBILIZAÇÃO
<input checked="" type="radio"/>	<input checked="" type="radio"/>	<input checked="" type="radio"/>	<input checked="" type="radio"/>	<input type="radio"/>



## Imobilizador para Tornozelo

- Ideal para casos que exijam **restrição dos movimentos de flexão e lateralização**
- Quando indicado, pode ser usado em substituição ao gesso ou bota imobilizadora
- **Com talas anatômicas laterais e dorsais**
- Ajustável por fechos aderentes e cintas cruzadas sobrepostas para maior firmeza
- Pode ser usado sem as talas para a prática de esportes
- Feito em tecido resistente, com forro confortável em algodão



BILATERAL



REF.	TAMANHO	CIRCUNFERÊNCIA*
BC 0642	P	de 21 a 23cm
	M	de 23 a 25cm
	G	de 25 a 28cm

\*Medir a circunferência do tornozelo na altura dos ossos laterais (maléolos)

### NÍVEL DE ESTABILIZAÇÃO

LEVE	MODERADA	FORTE	EXTRAFORTE	IMOBILIZAÇÃO



## Suporte Ajustável para Tendão de Aquiles

- Indicado para prevenção e reabilitação de lesões no Tendão de Aquiles (tendão do calcâneo)
- Ideal para uso ortopédico ou para a prática de esportes: pode ser usado com ou sem calçado
- Feito em Neoprene: retém o calor corporal e alivia a dor
- Com faixa elástica para compressão direcionada no tendão
- **Conforto térmico:** material microperfurado que facilita a transpiração
- **Fácil de vestir e ajustar**



TAMANHO ÚNICO AJUSTÁVEL



BILATERAL



REF.	MEDIDA*
BC 0870	Compatível com tornozelos que medem até 38 cm de circunferência

\*Medir a circunferência do tornozelo na altura dos ossos laterais (maléolos)



## Sandália Ortopédica em Cunha para Antepé

- Segurança no pós-operatório ou recuperação de lesões no pé
- Base que estimula o apoio parcial do pé, com angulação que direciona o peso para a região posterior
- Conforto durante o uso: tecnologia que absorve o impacto
- Sistema de fechamento regulável por fechos aderentes, que permite melhor ajuste em casos de inchaço e promove conforto térmico
- Prática de usar e higienizar



BILATERAL



Acesse e confira o vídeo de modo de uso do produto.

REF.	TAMANHO	COMPRIMENTO DO PÉ*	NUMERAÇÃO DO CALÇADO
BC 0980-A	P	de 21 a 24cm	32 a 35
BC 0980-B	M	de 25 a 27cm	36 a 40
BC 0980-C	G	de 28 a 30cm	41 a 46

\*Medir do calcanhar ao maior dedo do pé



# Bota Imobilizadora M1



- Estrutura com **hastes anatômicas** que encaixam na perna e panturrilha
- Produzida em material resistente e sem uso de metais: **pode ser usada durante exames de raio-X**
- **Solado ergonômico:** curvatura que estimula o movimento natural do joelho e quadril durante a caminhada
- **Palmilha com absorção de impacto:** diminui sobrecarga no pé, tornozelo e perna
- **Protetor de calcanhar** que alivia a pressão na região posterior do pé e da perna,  **aumentando a imobilização**
- Revestimento em **tecido transpirável:** mais proteção e conforto



REF.	MODELO	ALTURA DO CANO EM TODOS OS TAMANHOS	TAMANHO (conforme nº do calçado)	TAMANHO (medida do pé em cm)*
BC 0649	LONGA	40cm	P (32 a 35) M (36 a 40) G (41 a 46)	P (21 a 24cm) M (24,5 a 27cm) G (27,5 a 30cm)
BC 0648	CURTA	32,5cm		

\*Medir do calcanhar ao maior dedo do pé

## NÍVEL DE ESTABILIZAÇÃO

LEVE	MODERADA	FORTE	EXTRAFORTE	IMOBILIZAÇÃO
●	●	●	●	●



BILATERAL





## Suporte em Cunha para Tendão de Aquiles

Para uso com a Bota Imobilizadora M1. Desenvolvido para auxiliar no tratamento pós-operatório ou conservador de ruptura e demais lesões do Tendão do Calcâneo (Tendão de Aquiles) que necessitem da elevação do calcanhar e posicionamento em flexão plantar do tornozelo para alívio da tensão sobre o tendão.




- Confeccionado em EVA: material leve e resistente
- Formato ideal para encaixe na estrutura da bota, proporcionando conforto e segurança durante a recuperação
- Design em peças com quatro níveis de angulação: permite graduar de acordo com as fases do tratamento

REF.	TAMANHO DO SUPORTE*	COMPATÍVEL COM A BOTA M1	NÍVEL DE INCLINAÇÃO APROXIMADO
BC 0970-AB	P/M	P e M	1 peça - 5°
BC 0970-C	G	G	2 peças - 10°
			3 peças - 15°
			4 peças - 20°



Acesse e confira a ficha contendo as informações técnicas de cada produto.



Luan, colaborador Mercur  
há 8 meses na área de  
Inovação

Com o desejo de oferecer produtos e serviços que ajudem as pessoas a reabilitar o corpo, especialmente após indicações de médicos ortopedistas e fisioterapeutas, a Mercur iniciou uma parceria com a empresa alemã BORT GmbH, que fabrica **braces de alta performance**. São produtos com **design funcional e anatômico**, com tecnologia, qualidade e confiabilidade. Mais do que distribuir esses produtos com **exclusividade no Brasil**, oferecemos um serviço complementar: o acompanhamento de profissionais de saúde antes, durante e após a venda desses itens.

braces



## Colete Generation Dynamic Osteoporosis Brace

- Indicado para o tratamento de osteoartrose na coluna, hipercifose torácica e fraturas estáveis
- Design ergonômico e tecido com controle de temperatura para maior conforto
- **Tala dupla posterior moldável:** promove maior estabilidade
- Sistema dinâmico de estímulo postural
- Alças tipo mochila com fácil ajuste e ativação
- Tira removível: torna as alças de ombro rígidas ou elásticas de acordo com a fase do tratamento
- Uso individual e personalizado: moldado especialmente para o corpo do usuário

REF.	TAMANHO	COMPRIMENTO DAS COSTAS*	COMPRIMENTO DA CINTA ABDOMINAL
BC 5000-A	P	de 44 a 49cm	Modelo ajustável, compatível com circunferências de tronco (altura da cintura) entre 70 e 165 cm
BC 5000-B	M	de 50 a 55cm	
BC 5000-C	G	de 56 a 61cm	
BC 5000-E	XG	de 62 a 67cm	

\*Medir o comprimento das costas da proeminência óssea de C7 até a prega glútea superior (região sacral)





## Brace Articulado GenuXpress para Joelho

- Indicado para estabilização dos ligamentos do joelho no pré e pós-operatório ou durante a prática esportiva
- Dobradiças com **tecnologia exclusiva de movimento**
- Amplitude de movimento ajustável:
  - Limitação da extensão em 0°, 5°, 10°, 15°, 20° e 25°
  - Limitação da flexão em 0° (180°), 30°, 45°, 60°, 75° e 90°
- Haste inferior articulada: melhor ajuste à anatomia da perna
- **Sistema de encaixe rápido das tiras**
- Estrutura em alumínio: leve e de alta resistência
- **Exclusiva alça de ajuste** para melhor aderência e segurança, evitando garroteamento ou excesso de pressão que ocasionam atrito e feridas



REF.	PARA USO NO JOELHO	TAMANHO	CIRCUNFERÊNCIA DA COXA*	LARGURA DO JOELHO
BC 5001-A	Direito	P	de 39 a 47cm	de 8,5 a 9,5cm
BC 5001-B		M	de 47 a 54 cm	de 9,5 a 10,5cm
BC 5002-B		M Plus	de 54 a 61cm	de 9,5 a 10,5cm
BC 5001-C		G	de 61 a 68cm	de 10,5 a 11,5cm
BC 5002-E		XG Plus	de 68 a 75cm	de 11,5 a 12,5cm
BC 5003-A	Esquerdo	P	de 39 a 47cm	de 8,5 a 9,5cm
BC 5003-B		M	de 47 a 54 cm	de 9,5 a 10,5cm
BC 5004-B		M Plus	de 54 a 61cm	de 9,5 a 10,5cm
BC 5003-C		G	de 61 a 68cm	de 10,5 a 11,5cm
BC 5004-E		XG Plus	de 68 a 75cm	de 11,5 a 12,5cm

\*Medir a circunferência da coxa 15 cm acima do centro da patela e a largura do joelho







## Brace Articulado OA-Xpress para Joelho

- Indicado para o tratamento de osteoartrose no joelho
- Oferece **estabilização em três pontos de apoio**, promovendo funcionalidade e reduzindo a pressão e o desgaste articular, além de alívio da dor local
- Alívio de sobrecarga da articulação em varo ou valgo para até 5° de desvio axial
- Haste lateral rígida em alumínio leve e de alta resistência
- **Estrutura plástica flexível:** se ajusta a diferentes anatomias corporais
- Amplitude de movimento ajustável:
  - Limitação da extensão em 0°, 5°, 10°, 15°, 20° e 25°
  - Limitação da flexão em 0° (180°), 30°, 45°, 60°, 75° e 90°
- **Sistema de encaixe rápido das tiras**



TAMANHO ÚNICO AJUSTÁVEL



BILATERAL



REF.	MODELO	CORREÇÃO DE VARO	CORREÇÃO DE VALGO
BC 5005	A	Joelho direito	Joelho esquerdo
BC 5006	B	Joelho esquerdo	Joelho direito



## Brace Imobilizador Funcional ROM de Joelho

- Imobilizador indicado após procedimentos cirúrgicos
- **Exclusivas talas telescópicas laterais:** permitem ajustar o comprimento da joelheira de acordo com a evolução do tratamento
- Imobilização em cinco angulações diferentes: -10°, 0°, 10°, 20° e 30°
- Amplitude de movimento ajustável:
  - Limitação da extensão em -10°, 0°, 10°, 20°, 30°, 40°, 50°, 60°, 70°, 80° e 90°
  - Limitação da flexão em 0°, 10°, 20°, 30°, 40°, 50°, 60°, 70°, 80°, 90°, 100°, 110° e 120°



TAMANHO ÚNICO AJUSTÁVEL



BILATERAL



REF.  
BC 5007

\*Comercialização mediante consulta prévia com equipe Mercur.



Acesse e confira mais informações sobre os produtos.



Manter o corpo em movimento, incluindo atividades físicas na rotina, é uma atitude essencial para viver com mais saúde e qualidade. No intuito de **estimular as práticas saudáveis com conforto e segurança**, você encontra a seguir diversos dispositivos que protegem, fortalecem e melhoram a flexibilidade do corpo.

# atividade física



## Luvas

Confeccionadas em Neoprene®, são indicadas para prevenção de calosidades, bolhas, dores e desconfortos na mão em atividades como ciclismo, RPM, *spinning* e musculação, sendo recomendadas também para usuários de cadeiras de rodas e muletas.

### TAMANHOS (circunferência)\*

P: de 18 a 20cm

M: de 21 a 23cm

G: de 24 a 26cm

\* Medir a circunferência da mão sem considerar o polegar

	REF.	COR	PALMA ANTIDERRAPANTE	ANATÔMICA E CONFORTÁVEL	ABERTURA NA PARTE SUPERIOR QUE FACILITA A TRANSPIRAÇÃO	ACABAMENTO REFORÇADO NAS BORDAS
<b>1. LUVA ESPORTE</b>	BC 0103-S	●	✓	✓	✓	—
<b>2. LUVA ESPORTE COM REFORÇO</b>	BC 0101-P	●	✓	✓	✓	✓



## Bermuda Térmica

Ideal para a prática de esportes e atividades físicas que exijam maior esforço dos músculos da coxa e virilha. Pode ser usada sob outro calção ou bermuda e ajuda a reduzir o risco de lesões.

- Anatômica: se ajusta ao corpo sem restringir os movimentos
- Tecido leve e macio: permite que o suor evapore rapidamente, proporcionando conforto térmico
- Unissex

REF.	COR	TAMANHOS (circunferência da cintura)
BC 0192	●	P: de 76 a 84cm M: de 85 a 92cm G: de 93 a 105cm GG: de 106 a 118cm



## Sapatilha Esporte

- Ideal para atividades em contato com a areia ou que necessitem de estabilidade
- Confeccionada em Neoprene: oferece isolamento térmico e protege o pé
- **Cano alongado que impede a entrada de areia**
- **Solado antiderrapante para maior segurança**

REF. (PAR)	COR	TAMANHOS*
BC 0155	●	PP: do 31 a 33    G: do 40 a 42 P: do 34 a 36    GG: do 43 a 45 M: do 37 a 39

\*Indicação de uso de acordo com a numeração do calçado



## LINHA DE FAIXAS PARA EXERCÍCIOS

Indicadas para a realização de atividades físicas, esportivas ou funcionais, voltadas à reabilitação e ao condicionamento, auxiliam no fortalecimento muscular, aumento da mobilidade e flexibilidade, prevenção de lesões e melhora da coordenação motora. Confira os modelos disponíveis:



### Faixas Elásticas para Exercícios

- Produzidas em borracha natural, proporcionando durabilidade
- Aroma neutro e toque macio



RESISTÊNCIA



EMBALAGEM		COR	RESISTÊNCIA	PESO CORRESPONDENTE AO ALONGAMENTO*			
CAIXA 1,5M	CAIXA 45M			50% DO COMPRIMENTO DA FAIXA	100% DO COMPRIMENTO DA FAIXA	150% DO COMPRIMENTO DA FAIXA	200% DO COMPRIMENTO DA FAIXA
BC 1460-AM	BC 1468-AM	●	Suave	1,1 kg	1,5 kg	1,8 kg	2,1 kg
BC 1460-VM	BC 1468-VM	●	Média	1,5 kg	2 kg	2,5 kg	2,8 kg
BC 1460-VD	BC 1468-VD	●	Forte	1,9 kg	2,6 kg	3 kg	3,5 kg
BC 1460-AZ	BC 1468-AZ	●	Extra forte	2,3 kg	3,1 kg	3,6 kg	4,2 kg
BC 1460-PR	BC 1468-PR	●	Forte especial	2,7 kg	3,9 kg	4,8 kg	5,6 kg
BC 1460-PT	BC 1468-PT	●	Superforte	4 kg	5,5 kg	6,9 kg	8 kg
BC 1460-DO	BC 1468-DO	●	Máxima	5,1 kg	7,4 kg	9 kg	10,7 kg

\*Os pesos indicados são médias estabelecidas em testes. Podem ocorrer pequenas variações de acordo com a espessura da faixa.





## Faixas de Resistência para Exercícios

- Três níveis de resistência para exercícios com diferentes intensidades
- Em formato circular: ideal para envolver os dois braços ou pernas
- Práticas e versáteis para exercícios esportivos ou funcionais
- Fáceis de transportar e guardar
- Laváveis



RESISTÊNCIA

KIT COM 3 FAIXAS	EMBALAGEM INDIVIDUAL	COR	RESISTÊNCIA	ALTURA x DIÂMETRO	PESO CORRESPONDENTE AO ALONGAMENTO	
					50% DA FAIXA	100% DA FAIXA
BC1470	BC1471	●	Leve	5cm x 37cm	6 kg	12 kg
	BC1472	●	Média	7,5cm x 37cm	12 kg	24 kg
	BC1473	●	Forte	10cm x 37cm	16 kg	32 kg



## Puxador para Faixa Elástica

Auxilia no uso da Faixa Elástica, reduzindo o risco de a faixa escapar, proporcionando mais segurança durante a execução dos exercícios.

- Melhora o desempenho dos exercícios
- Comercializado em par (sem a faixa elástica)



REF.	COR
BC 1200	●



Acesse e confira a ficha contendo as informações técnicas de cada produto.

Fernanda,  
colaboradora Mercur  
há 1 ano na área de  
Marketing

# bem-estar

Determinados momentos da vida nos fazem refletir sobre nossos hábitos e escolhas, como o tratamento de uma lesão, o alívio dos sintomas decorrentes da rotina agitada ou mesmo a recuperação de uma cirurgia. Nessas situações, direcionamos nossa atenção para aquilo que realmente importa: os cuidados com a saúde e o bem-estar, priorizando uma rotina com mais **qualidade, conforto e tranquilidade**. Pensando nisso, oferecemos dispositivos capazes de favorecer o bem-estar íntimo, facilitar os momentos de cuidado e proporcionar um descanso com mais aconchego e proteção. Conheça esses produtos a partir da linha de itens Bem-Estar.



## Almofada Terapêutica

Fabricada em borracha natural, auxilia pessoas que ficam sentadas por longos períodos, inclusive em cadeiras de rodas, em casos de pós-operatório, dores e lesões no cóccix (parte inferior da coluna).

- Ajuda na prevenção e tratamento de escaras e hemorroidas
- Inflável e confortável



RESISTÊNCIA



LATÉX NATURAL



REF.	COR	TAMANHO
BC 0320	●	38cm (diâmetro)



## Ducha para Higiene Íntima

Desenvolvida para uso doméstico ou hospitalar, ajuda a prevenir infecções e auxilia em tratamentos específicos.

- Pode ser usada para higiene íntima, enemas e aplicação de medicamentos
- Possui cânula retal e vaginal transparentes, para facilitar a higienização

REF.	Nº.	CAPACIDADE
BC 0400	10	250ml
BC 0401	12	300ml
BC 0402	14	350ml



Acesse e confira o vídeo de modo de uso do produto.



## Máscara para Repouso


Protege os olhos da luz solar ou luz artificial e pode ser utilizada em casa, em viagens (automóvel, ônibus ou avião), em tratamentos estéticos, entre outros. Confeccionada em tecido e estofada em espuma, possui faixa elástica com ajuste em fecho aderente, que firma sem causar pressão excessiva.

- Protege os olhos da claridade
- Tamanho único ajustável
- Toque macio
- Formato anatômico

REF.	COR
BC 0251	●



Acesse e confira a ficha contendo as informações técnicas de cada produto.



**Dionize**, colaboradora Mercur há 3 anos na área de Desenvolvimento e Aprendizagem, com sua filha Mariana

Mais do que um momento de amor e alegria para toda a família, a chegada de um bebê vem carregada de transformações físicas e emocionais, exigindo ainda mais **carinho e proteção**. Seja na gestação ou durante o acolhimento afetivo, é fundamental poder contar com recursos seguros e de qualidade, desenvolvidos especialmente para proporcionar cuidado, aconchego e bem-estar. Conheça os itens que compõem a categoria Maternidade da Mercur.

# maternidade





## Órtese Abdominal para Gestante

- Sustenta a barriga e reduz a pressão sobre pelve e coluna
- Alivia dores nas costas (lombalgia), pernas e abdômen
- Melhora a postura e a circulação sanguínea
- Reduz a tensão sobre músculos e ligamentos
- Material leve e confortável que facilita a transpiração
- Ajustável: permite uso durante toda a gestação
- Se ajusta facilmente ao corpo: quase imperceptível sob a roupa

REF.	TAMANHO	MANEQUIM
BC 0181	P	de 38 a 40
	M	de 42 a 44
	G	acima de 46



## Tira-leite Materno

Produzido em borracha natural, auxilia mulheres em fase de amamentação, estimulando a produção de leite e ajudando na retirada em casos de produção excessiva. Ajuda no desenvolvimento do mamilo por meio da sucção.

- Indicado para prevenção e tratamento de mastite
- Com bulbo anatômico que encaixa na mão



LATÉX NATURAL



LIVRE DE  
BISFENOL A



REF.	COR
BC 0500-R	●
BC 0500-M	●
BC 0500-Z	●

*Importante: Possui válvula que dificulta a entrada do leite no bulbo de sucção. Somente o leite armazenado no coletor pode ser utilizado para alimentar o bebê. Caso o leite entre no bulbo, descarte-o.*



PARA USO  
QUENTE E FRIO



## Bolsa Térmica Gel para Seios

- Formato anatômico que cobre totalmente o seio
- Ideal para desmanchar os caroços que se formam durante a amamentação
- Venda em par

REF.	PESO	DIMENSÕES (diâmetro)
BC 0133	260g (par)	17cm



PARA USO  
QUENTE E FRIO



## Bolsa Térmica Gel Gato

- **Formato e visual lúdicos:** com ilustração de um gato segurando um aquário, permitindo que, ao manusear a bolsa, o peixinho se movimente
- Ideal para febres, cólicas, dores e relaxamento muscular

REF.	PESO	DIMENSÕES (largura x altura)
BC 0132	380g	19,9x17,5cm



PARA USO  
QUENTE E FRIO



HIPOALERGÊNICO



FÁCIL DE  
HIGIENIZAR

## Bolsa Térmica Natural para Bebês

- Com matérias-primas 100% renováveis: **algodão orgânico** e caroços de açaí juçara
- Tamanho único: compatível com abdômen de recém-nascidos
- Ideal para alívio de cólicas e dores de ouvido em bebês
- **Fácil de aquecer: apenas 30 segundos no micro-ondas**
- Uso quente para: alívio de cólicas, dores de ouvido, aquecimento do berço, relaxamento e aquecimento corporal
- Uso frio para: alívio de febres, redução de inchaços e hematomas, pré e pós injeções/vacinas
- Capa removível e lavável
- **Sem risco de vazamento**, não faz uso de água quente ou gel

REF.	PESO	DIMENSÕES
BC 0018-JU	120g	16x8,5x2,5cm



Acesse e confira a ficha contendo as informações técnicas de cada produto.

# profissional

*Tatiane, colaboradora  
Mercur há 1 ano na área de  
Pesquisa e Desenvolvimento*

*Régis, fisioterapeuta  
e colaborador  
Mercur há 10 anos  
na área de Pesquisa  
e Desenvolvimento*



Oferecer recursos relevantes, que priorizem o cuidado e a qualidade, é uma de nossas premissas. Por isso, trabalhamos para desenvolver **soluções de uso clínico e ambulatorial** que propiciem tratamentos seguros e eficazes, com resultados confiáveis e satisfatórios. Nessa categoria, você encontra produtos direcionados a especialistas da saúde, como a Termoband - primeira bandagem profissional do Brasil em Neoprene - e o Gel Conductor, que passa por criteriosos ensaios de laboratório e é fabricado a partir de matéria-prima de grau farmacêutico, garantindo maior confiabilidade em relação à toxicidade e reações no corpo.



Acesse o QR code e saiba mais sobre o produto.

## Bandagem Profissional Termoband

- **Recurso de aplicação profissional:** promove suporte e compressão durante o processo de reabilitação de lesões
- **Versátil:** pode ser cortada e possibilita diferentes aplicações, com possibilidade de sobreposição de bandagens de diferentes larguras
- **Confeccionada em Neoprene:** matém a região aquecida e auxilia na redução da dor
- **Microperfurada:** facilita a transpiração
- **Livre de látex:** baixo risco de alergia
- **Lavável:** pode ser reutilizada

REF.	ELASTICIDADE	TAMANHO (LARGURA X COMPRIMENTO)
BC 0800	Média	11cm X 3m
BC 0801	Média	5cm X 3m
BC 0802	Média	3cm X 3m
BC 0803	Alta	5cm X 1,2m
BC 0804	Alta	3cm X 1,2m

\*Acompanha conjunto de fechos aderentes para fixação





## Gel Condutor

Especialmente desenvolvido para aplicações que utilizem o gel como meio de contato, como exames de eletrocardiograma (ECG), eletroencefalograma (EEG), polissonografia e eletroneuromiografia (EMG), além de aplicação de ultrassons terapêuticos, estéticos e de diagnóstico. Também pode ser utilizado para transmissão de correntes elétricas (TENS, FES, entre outras), desfibriladores, placas de bisturi elétrico e laser ou luz intensa pulsada (LIP).

- Viscosidade ideal: não escorre
- Altamente deslizante: oferece ótima condutibilidade
- Maior rendimento
- Não mancha a pele ou a roupa
- Inodoro e sem bolhas



HIPOALERGÊNICO



LIVRE DE PARABENOS



DERMATOLOGICAMENTE TESTADO



FÁCIL RECARGA

REF.	APRESENTAÇÃO
BC 1603-FR	Frasco 320g
BC 1610-PT	Pote 1kg
BC 1650-GA	Galão 5kg
BC 1610-SA	Sachê 1kg
BC 1650-SA	Sachê 5kg



Acesse e confira a ficha contendo as informações técnicas de cada produto.



Tarefas comuns do dia a dia como usar talheres, praticar uma atividade física, escovar os dentes ou segurar o celular são muitas vezes desafios para pessoas com deficiência ou mobilidade reduzida, afetando a qualidade de vida e a independência. No intuito de **ampliar as habilidades funcionais e promover a autonomia dessas pessoas**, a Mercur desenvolveu recursos de tecnologia assistiva. Estes dispositivos foram **cocriados com profissionais e usuários reais** a partir de momentos de diálogo, experimentação e legitimação. O resultado deste trabalho, que contribui para a construção do mundo de um jeito bom para todo o mundo, você confere a seguir.

# inclusão



## Cinta de Posicionamento

Multifuncional, o dispositivo é confeccionado em Neoprene® e foi criado com jogadores de basquete em cadeiras de rodas, permitindo fixação efetiva para pessoas com dificuldades no controle do tronco, pernas e pés.



TAMANHO ÚNICO  
AJUSTÁVEL

- Promove sustentação segura de tronco, pernas e pés
- Ideal para posicionamento em bancos de automóveis, ônibus ou aviões
- Pode ser usado para a prática de esportes sobre cadeira de rodas

REF.	COR	TAMANHO	FECHAMENTO	REGIÃO DO CORPO	FUNÇÃO
BC 0900-200	●	2m x 16cm	Fivela	Tronco	Oferecer <b>sustentação para pessoas com dificuldade de controle de tronco</b> em cadeiras de rodas, poltronas e camas ortostáticas
BC 0900-120	●	1,2m x 20cm	Fecho aderente		
BC 0901-100	●	1m x 10cm	Fecho aderente	Pernas	Possibilitar que <b>cadeirantes mantenham as pernas posicionadas e juntas</b> , envolvendo as coxas
BC 0901-60	●	60cm x 10cm	Fecho aderente	Pés	Possibilitar que <b>cadeirantes mantenham os pés fixos e juntos</b> , podendo envolver também o apoio dos pés da cadeira de rodas



## Luva Flexora

Confeccionada em Neoprene®, auxilia pessoas com dificuldades motoras a segurarem objetos importantes para a realização de suas atividades de vida diária. Este dispositivo faz com que os dedos permaneçam dobrados e envolvam o objeto que se deseja segurar.

- Auxilia pessoas com dificuldades motoras a segurarem objetos
- Fechamento ajustável com fecho aderente



BILATERAL



REF.	COR	TAMANHOS (comprimento)*
BC 0940	●	PP: de 13 a 16cm P: de 15 a 18cm M: de 17 a 20cm G: de 19 a 22cm <i>* medir do punho até a extremidade do dedo médio</i>



## Abdutor de Polegar

Confeccionado em Neoprene, é indicado para pessoas que mantêm o polegar incluído (em adução e flexão).

- Ajuda a posicionar o polegar em abdução, facilitando a preensão e aumentando a amplitude de movimento
- Auxilia na melhora da qualidade de movimentos e prevenção ou correção de deformidades



BILATERAL



REF.	COR	TAMANHOS*
BC 0920-AA	●	PP: de 10 a 12cm
BC 0920-A		P: de 13 a 16cm
BC 0920-B		M: de 17 a 20cm
BC 0920-C		G: de 21 a 26cm

\*Medir a circunferência da mão sem considerar o polegar



## Fixador em Alça

Possibilita que pessoas com dificuldade de preensão possam segurar objetos robustos como copos, canecas, garrafas, mamadeiras, celulares, brinquedos e até a cuia do chimarrão, proporcionando independência e favorecendo a autonomia.

- Dois modelos: simples ou duplo

REF.	COR	MODELO	TAMANHO
BC 0949	●	Simples	PP/P: 21cm de comprimento e peso 16g
BC 0950	●		M/G: 23cm de comprimento e peso 18g
BC 0951	●	Duplo	PP/P: 36cm de comprimento e peso 21g
BC 0952	●		M/G: 40cm de comprimento e peso 31g





## Fixador em Tira

Indicado para pessoas que tenham dificuldade de manter objetos fixos à mão, como escova de dentes, brinquedos, talheres, pincéis e canetas. Desenvolvido para favorecer a autonomia e a independência nas atividades diárias.

- **Flexível e multifuncional:** pode ser usado de diferentes maneiras

CAIXA COM 7 PEÇAS	REF.	COR	TAMANHO
BC0964	BC 0947	●	12,5 cm x 2 cm e peso 12g
	BC 0948		15,5 cm x 2 cm e peso 13g
	BC 0953	●	15 cm x 2 cm e peso 5g
	BC 0954	●	20 cm x 2 cm e peso 6g
	BC 0956	●	20 cm x 3 cm e peso 13g
	BC 0955	●	25 cm x 2 cm e peso 10g
	BC 0957	●	25 cm x 3 cm e peso 15g



## Fixador Multiuso

Desenvolvido para favorecer a autonomia e a independência de pessoas que tenham dificuldade de segurar objetos de diferentes tamanhos como escova de dentes, talheres, instrumentos de escrita, batom, esmalte, copo, entre outros.

- Possui **suporte com fecho aderente** que pode ser posicionado tanto na palma quanto no dorso da mão, conforme a necessidade

REF.	COR	TAMANHO*	DIMENSÕES DO PRODUTO
BC 0930-AA	●	PP: de 11 a 14cm	Comprimento produto: 20 cm Faixas: 10 x 3 cm / 14,4 x 4 cm / 26 x 4 cm. Peso: 14g
BC 0930-A		P: de 13 a 18cm	Comprimento produto: 24,5 cm Faixas: 10 x 3 cm / 14,4 x 4 cm / 26 x 4 cm. Peso: 20g
BC 0930-B		M: de 17 a 22cm	Comprimento produto: 27 cm Faixas: 10 x 3 cm / 14,4 x 4 cm / 26 x 4 cm. Peso: 21g
BC 0930-C		G: de 21 a 26cm	Comprimento produto: 30 cm Faixas: 10 x 3 cm / 14,4 x 4 cm / 26 x 4 cm. Peso: 23g

\*Medir a circunferência da palma da mão



## Engrossador de Talheres

Desenvolvido para engrossar a espessura do cabo de facas, garfos e colheres de mesa, facilitando a pega para pessoas com dificuldade de prensão palmar. Possui dimensões compatíveis com a maioria dos talheres de modelos convencionais. Pode ser utilizado em conjunto com o Fixador em Tira.

- Fácil de encaixar no talher e não desliza durante o uso
- Dois modelos: para talheres com cabo metal e para talheres com cabos de madeira ou polímero
- Não tóxico quando em contato com alimentos

REF.	COR	MODELO	DIMENSÕES DO PRODUTO
BC 0943	●	Engrossador para Cabo de Madeira/Plástico	Tamanho: 8 cm x 3,2 cm Diâmetro interno: 16 x 10 mm Peso: 34g
BC 0945	●	Engrossador para Cabo de Metal	Tamanho: 8 cm x 3,2 cm Diâmetro interno: 16 x 3 mm Peso: 41g



## Engrossador em Discos

Desenvolvido para facilitar o manuseio de objetos mais finos como canetas e lápis, oferecendo mais conforto às pessoas com dificuldade de prensão.

- Pode ser montado de diferentes formas, de acordo com a necessidade de cada pessoa, tanto por destros quanto por canhotos

REF.	COR	EMBALAGEM	DIMENSÕES DO PRODUTO
BC 0962	●	Saco com 10 peças sortidas (2 discos de cada tamanho)	Espessura: 6 milímetros Diâmetro do orifício: 6 milímetros Disponível em 5 tamanhos diferentes: 20, 26, 32, 38 e 42 milímetros de diâmetro Peso do conjunto: 22g
BC 0963	●	Saco com 16 peças sortidas (2 discos de cada tamanho)	Espessura: 4 milímetros Diâmetro do orifício: 7 milímetros Disponível em 8 tamanhos diferentes: 20, 24, 28, 32, 36, 40, 44 e 48 milímetros de diâmetro Peso do conjunto: 65g



## Engrossador Horizontal

Recurso que auxilia pessoas com dificuldade de preensão e que mantêm o antebraço em pronação (dorso da mão para cima), tendo dificuldade para segurar utensílios de escrita.

- Indicado para pessoas de todas as faixas etárias
- Ideal para posicionar objetos como lápis e canetas, favorecendo a experiência do riscar, escrever, desenhar e pintar

REF.	COR	DIMENSÕES DO PRODUTO
BC 0946	Corpo da peça azul. Extremidades são lilás e bordô.	Comprimento 8 cm Diâmetro externo: 3,2 cm Diâmetro interno: 1,6 cm x 1 cm Peso: 5 g



## Engrossador Multiuso

Desenvolvido para facilitar o manuseio de utensílios mais finos, tornando-os mais robustos e facilitando a pega. Melhora o uso autônomo de objetos como lápis, caneta, pincel, talheres, escova de dentes, entre outros.

- Ajuda a engrossar a espessura de diversos materiais e torna o uso mais confortável
- Bilateral: serve para destros e canhotos

REF.	COR	DIMENSÕES DO PRODUTO
BC 0941	●	Tamanho: 10 cm x 2,3 cm Diâmetro interno: 7 mm Peso: 23g
BC 0942	●	Tamanho: 10 cm x 2,3 cm Diâmetro interno: 10 mm Peso: 23g



## Pulseira de Peso

Auxilia pessoas com movimentos involuntários de membros superiores a atenuar estes reflexos, possibilitando autonomia e independência para realizar suas atividades de vida diária. O uso do recurso diminui o gasto energético, auxiliando no melhor ajuste do movimento e contribuindo para maior coordenação motora.

- Bolso elástico com fechamento: permite manter o peso fixo na pulseira mesmo com movimentos involuntários bruscos
- Dois modelos: curta e longa
- Fechamento ajustável



BILATERAL

REF.	COR	TAMANHO*	MODELO	PESOS
BC 0910-A	●	P: 11 a 14cm	Curta	Acompanha 3 pesos de 50g cada.
BC 0910-B		M: 14 a 17cm		
BC 0912-B		M: 16 a 20cm	Longa	Acompanha 4 pesos de 100g cada.
BC 0912-C		G: 20 a 24cm		

\*Medir a circunferência do punho



## Peso para Pulseira de Peso

Acessório desenvolvido para ser utilizado com a Pulseira de Peso Mercur.

- Dois tamanhos: para uso com a pulseira curta ou longa
- Acabamento resistente à ferrugem

REF.	TAMANHO	COMPATÍVEL COM	MEDIDAS
BC 0958	Curto	Pulseira de Peso Curta	Peso retangular com 50g Tamanho: 5,5 cm x 2,5 cm
BC 0959	Longo	Pulseira de Peso Longa	Peso retangular com 100g Tamanho: 11 cm x 2,5 cm



Acesse e confira a ficha contendo as informações técnicas de cada produto.

# personalize o seu PDV

## expositores

Que tal melhorar a experiência do consumidor no ponto de venda?

Oferecemos **diversos modelos de expositores** que se adaptam a diferentes espaços e necessidades.



**expositor de balcão**

(C) 23cm  
(L) 43cm  
(A) 60cm



**expositor de bengalas e muletas**

(C) 31cm  
(L) 31cm  
(A) 74cm



**expositor médio**

(C) 37cm  
(L) 65cm  
(A) 174cm



**slatwall**


com testeira personalizável de acordo com o perfil de público da sua loja.

## qualificações para vendas

Já pensou em qualificar o atendimento da sua equipe, proporcionando uma venda ainda mais assertiva ao consumidor?

**Conte com a equipe Mercur para isso!**

Oferecemos treinamentos sobre nossos produtos com o objetivo de ampliar o conhecimento e aperfeiçoar as habilidades dos seus colaboradores.




# campanhas e lançamentos



Disponibilizamos **acesso gratuito a diversos materiais** sobre nossos produtos.



• **Peças para apoio de vendas** em versões digitais e para impressão, com foco no seu PDV.  
[mercur.com.br/materiais](https://mercur.com.br/materiais)



• **Imagens de produtos** para atualização do seu site e **vídeos** informativos para redes sociais.  
[mercur.com.br/fotosevideos](https://mercur.com.br/fotosevideos)

**Entre em contato por meio dos nossos canais**

**Estamos abertos ao diálogo e queremos ouvir as suas necessidades.**

Converse conosco para tirar dúvidas, oferecer sugestões ou mesmo compartilhar conhecimento.



[www.mercur.com.br](https://www.mercur.com.br)



[facebook.com/mercuroficial](https://facebook.com/mercuroficial)



[youtube.com/mercursa](https://youtube.com/mercursa)



[linkedin.com/company/mercur-sa](https://linkedin.com/company/mercur-sa)



[instagram.com/mercuroficial](https://instagram.com/mercuroficial)

Um mundo diferente depende da gente.



[mercur.com.br](https://www.mercur.com.br)

encontre nas redes @mercuroficial



Acesse e confira  
versão atualizada.



**MERCUR**

**Mercur S.A.**

Av. Presidente Castelo Branco, 1260 | CEP 96835-666  
Santa Cruz do Sul | RS | Brasil | CNPJ 93.896.397/0014-47  
(51) 3719-9500

Certificação  
FSC®