



Um mundo
diferente
depende da
gente.

Catálogo de Produtos

2025/26

Cocriação, nosso jeito de desenvolver produtos.


Através do nosso processo de escuta e construção em conjunto com profissionais e usuários, garantimos que novos produtos irão atender às necessidades reais das pessoas.

Conheça Gieli e Jairo, participantes do processo de cocriação de recursos de mobilidade da Mercur:



"Como fisioterapeuta, sei o quanto é essencial que meus pacientes contem com recursos seguros e desenvolvidos por marcas que realmente colocam as pessoas em primeiro lugar. Ter a confiança de indicar um produto que alia inovação, conforto e eficácia faz toda a diferença no processo de reabilitação."

Gieli Loreto, fisioterapeuta



"No processo de cocriação, mostrei como é o meu dia a dia usando a bengala e as adaptações que fiz no modelo que usava para melhorar o conforto. Gostei bastante da nova bengala da Mercur. É leve e a ergonomia é boa. Consigo segurar melhor e sinto mais segurança."

Jairo da Rosa, usuário de bengalas

nosso DNA

Olá!

Aqui na Mercur, acordamos todos os dias para fazer diferente.

Pensamos diferente. Agimos diferente. Nos relacionamos diferente.

Em uma trajetória de 100 anos, nos dedicamos em cocriar produtos com especialistas em saúde, resultando em mais qualidade de vida para as pessoas, com conforto e segurança.

No segmento da Saúde, **acreditamos que cuidar faz bem**. Por isso, buscamos oferecer recursos que atendam necessidades reais, estimulando o bem-estar e os movimentos de cuidado com a vida.

É por essas pessoas e pelo meio ambiente que somos e fazemos diferente quando investimos em energia limpa, construindo nossa Usina Solar Fotovoltaica, quando deixamos de utilizar, desde 2013, mais de 400 toneladas de plástico, ou quando deixamos de testar em animais.

Porque nós não queremos deixar apenas uma marca para o mercado. Queremos deixar **um mundo de um jeito bom pra todo o mundo**.

Nós podemos, sim, aprender com as nossas diferenças. Nós podemos, sim, cocriar soluções que tragam mais qualidade de vida para as pessoas.

Nós podemos, sim, fazer um mundo diferente.

*Prazer, nós somos a **mercur***

Nossa marca mudou. Você confere essa novidade aqui no Catálogo de Produtos. Em breve, as alterações chegarão também nas embalagens dos produtos e nos materiais para ponto de venda.

Conheça as iniciativas* que fazem da Mercur uma empresa diferente

Presente há
100 anos na vida
das pessoas



Mais de 80 anos
de tradição em bolsas
térmicas no Brasil

94% de satisfação
com o atendimento
do SAC

Líder em
market share



Fonte: IQVIA

1 em cada 4
produtos vendidos no
Canal Farma é Mercur

Taxa de reclamação
de produto de
apenas 0,02%

Há 10 anos
somos uma empresa
Carbono Neutro



Desde 2019
não fazemos testes
em animais

88% dos produtos
são fabricados
no Brasil

*Dados referentes a 2024.

Produtos feitos
com usuários e
especialistas
na área de saúde



Conheça mais sobre
a história da Mercur:



06

termoterapia

- 07 bolsas para água quente
- 08 bolsas para gelo
- 09 bolsas térmicas gel
- 11 bolsas térmicas naturais
- 13 cintas para bolsas
- 15 tratamento com termoterapia

17

mobilidade

- 19 andadores
- 26 muletas
- 31 bengalas
- 37 bancos para banho
- 38 acessórios e peças de reposição

44

reabilitação

- 45 colar cervical
- 46 órteses para costas e tórax
- 48 órteses para abdômen e lombar
- 53 cintas de gastrostomia
- 54 tipoias
- 58 órteses para ombro
- 59 órteses para cotovelo
- 62 órteses para punho e mão
- 70 ataduras
- 71 órteses para coxa
- 73 suspensório escrotal
- 75 órteses para o joelho
- 82 imobilizadores para joelho
- 83 órteses para panturrilha
- 85 órteses para tornozelo e pé
- 92 bota imobilizadora / suporte em cunha

94

atividade física

- 95 sapatilha esporte
- 97 faixas para exercícios

98

bem-estar

- 99 almofada terapêutica / ducha para higiene íntima / máscara para repouso

100

maternidade

- 101 órtese abdominal / tira-leite
- 102 bolsas térmicas

103

profissional

- 104 gel condutor

105

eletroterapia

- 106 eleva mercur

107

distribuição exclusiva

- 108 allard
- 115 bort

119

personalização de PDV

termoterapia



Que maravilha é sentir o alívio das dores e tensões do corpo, né? A nossa linha de termoterapia é sua aliada para ainda mais conforto e facilidade. Afinal, para nós, fazer parte é cuidar.



Acesse e confira dicas de uso do produto.

Bolsa para Água Quente

É um recurso para aplicação de calor terapêutico (termoterapia), indicado para auxiliar no tratamento de dores e lesões musculares e articulares, processos inflamatórios crônicos, alívio de estresse muscular e cólicas.

- Ranhuras que aumentam a difusão do calor, atingindo temperaturas diferentes em cada lado da bolsa
- Produzida em borracha natural, com ótima resistência
- 3 tamanhos para diferentes aplicações



BORDAS REFORÇADAS E ARREDONDADAS PARA MAIOR SEGURANÇA



BOLSA PEQUENA (0,5L)

REF.	COR	DIMENSÕES (largura x altura)
BC 0010-LI	●	16x23cm
BC 0010-BO	●	16x23cm

BOLSA MÉDIA (1,4L)

BC 0013-LI	●	20x28cm
BC 0013-BO	●	20x28cm

BOLSA GRANDE (2L)

BC 0014-LI	●	20x31cm
BC 0014-BO	●	20x31cm



**NOVA
CAPA**

Bolsa para Água Quente com Capa

Opção com capa protetora, que é fácil de vestir e protege a pele durante o uso. Nova capa feita com tecido reciclado, macio e lavável. Conta com bolso para cobrir as mãos e potencializar o aquecimento.

BOLSA MÉDIA (1,4L)

REF.	COR	DIMENSÕES (largura x altura)
BC 0013-CAPA	●	20X28cm





LINHA DE BOLSAS PARA GELO

São recursos que possibilitam aplicação de frio terapêutico (crioterapia), indicados para auxiliar no tratamento de lesões musculares e articulares, na redução de inchaços e outros sintomas resultantes de processos inflamatórios. As bolsas agem como um analgésico natural, proporcionando alívio de febres e dores agudas. Confira os modelos disponíveis:



Bolsa Flexível para Gelo

- Para ser utilizada com gelo ou água gelada
- Tecido emborrachado flexível e macio: se molda ao corpo

BOLSA MÉDIA (1,2L)

REF.	DIMENSÕES (diâmetro)
BC 0025-B	22cm

BOLSA GRANDE (2,3L)

BC 0025-C	26cm
-----------	------



Gelo Multiuso

- Ideal para transportar produtos perecíveis
- Substitui o gelo
- Não tóxico
- Leve e reutilizável



CONGELA

REF.	EMBALAGEM	DIMENSÕES	PESO
BC 1000-40	Cx. Master c/ 40un.	31,5x26,5x18,5cm	260g



LINHA DE BOLSAS GEL

Desenvolvidas para aplicação de frio e calor terapêuticos, são indicadas para o tratamento de lesões, processos inflamatórios, febres, dores e para promover o relaxamento muscular.

Atóxicas e versáteis, podem ser resfriadas no freezer e aquecidas no micro-ondas (sempre imersas em água) ou na água quente. As bolsas são reutilizáveis, com embalagens resistentes e seguras.



PARA USO
QUENTE E FRIO



Bolsa Térmica Gel Grande

- Dimensões adequadas para regiões maiores do corpo, como **costas e coxas**

REF.	PESO	DIMENSÕES (largura x altura)
BC 0134	1,2 kg	54x25cm



PARA USO
QUENTE E FRIO



Bolsa Térmica Gel para Ombros

- Formato ideal para a uso na região dos **ombros e pescoço**

REF.	PESO	DIMENSÕES (largura x altura)
BC 0135	800g	40x29cm



PARA USO
QUENTE E FRIO



Bolsa Térmica Gel

- Dois tamanhos para diferentes aplicações em áreas menores do corpo, como **punho, joelho e tornozelo**
- **Não congelam**, permanecendo moldáveis ao corpo mesmo quando mantidas no congelador

BOLSA PEQUENA (200g)

REF.	EMBALAGEM	DIMENSÕES (largura x altura)
BC 0130-P20	Cx. Display c/ 20un.	16x13,5cm
BC 0130-P50	Cx. Master c/ 50un.	16x13,5cm

BOLSA MÉDIA (410g)

REF.	EMBALAGEM	DIMENSÕES (largura x altura)
BC 0130-M	Caixa c/ 1un.	26,5x14,5cm
BC 0130-M12	Cx. Display c/ 12un.	26,5x14,5cm
BC 0130-M24	Cx. Display c/ 24un.	26,5x14,5cm
BC 0130-M48	Cx. Master c/ 48un.	26,5x14,5cm



Acesse e confira dicas
de uso do produto.



Bolsa Térmica Gel Multiúso

- Alternativa prática para o tratamento de lesões
- Leve e fácil de transportar
- Não tóxica



PARA USO
QUENTE E FRIO



CONGELA



BOLSA PEQUENA (210g)

REF.	EMBALAGEM	DIMENSÕES (largura x altura)
BC 0131-P50	Cx. Master c/ 50un.	16x15cm

BOLSA MÉDIA (420g)

BC 0131-M48	Cx. Master c/ 48un.	27x15cm
-------------	---------------------	---------



PARA USO
QUENTE E FRIO



Bolsa Térmica Gel para Olhos

- Ideal para aliviar inchaços, olheiras e alterações na região das pálpebras (terçol)
- Auxilia na recuperação de pós-operatórios
- Promove relaxamento
- Venda em par

REF.	PESO	DIMENSÕES (largura x altura)
BC 0256	44g (par)	8,3x6,8cm



TAMANHO ÚNICO
AJUSTÁVEL



PARA USO
QUENTE E FRIO



Máscara Gel

- Alívio em casos de enxaqueca, sinusite, olheiras e inchaços
- Ativa a circulação e proporciona relaxamento à área dos olhos
- Formato anatômico: se molda ao rosto

REF.	PESO	DIMENSÕES (circunferência)
BC 0255	160g	42 a 67cm



LINHA DE BOLSAS NATURAIS

Cocriadas com usuários e profissionais da saúde, são uma alternativa sustentável para aplicação de frio e calor terapêuticos, oferecendo tratamento natural e não invasivo. São preenchidas com caroços de açaí da palmeira juçara, uma matéria-prima renovável. Seguras, são hipoalergênicas, testadas dermatologicamente e com registro Anvisa. Quando aquecidas, aliviam tensões e dores musculares, cólicas e lesões em fase crônica, além de proporcionar aquecimento corporal e relaxamento. Quando resfriadas, aliviam dores musculares agudas, edemas, hematomas leves, picadas de insetos, olheiras, inchaços, queimaduras leves, pós-operatórios de cirurgias faciais, pré e pós-aplicação de vacinas, além de oferecer relaxamento e descanso para a área dos olhos.



UM PRODUTO, MUITAS HISTÓRIAS

Assista aos episódios da websérie e conheça o processo de cocriação da Bolsa Térmica Natural Mercur.



PRÊMIO
BORNANCINI
DE DESIGN



PARA USO
QUENTE E FRIO



HIPOALERGÊNICO



ANVISA
81284250012
EXIB PRODUTOS COM REGISTRO

Bolsa Térmica Natural

- Com matérias-primas 100% renováveis: **algodão orgânico** e caroços de açaí juçara
- Disponível em três tamanhos: P, G e Cervical
- Com capa removível: fácil de higienizar

REF.	TAMANHO	PESO	DIMENSÕES (largura x altura)
BC 0015-JU	Pequena	400g	28x15cm
BC 0016-JU	Grande	900g	36x20cm
BC 0017-JU	Cervical	1,3kg	49,5x19,5cm



Acesse e confira dicas de uso do produto.

Bolsa Térmica Natural para Cólicas

- Tratamento não invasivo, ideal para alívio de cólicas menstruais
- Fácil de aquecer: apenas 30 segundos no micro-ondas
- Alternativa sustentável: preenchida com caroços de açaí juçara
- Possui tira de fixação para uso com mãos livres

REF.	TAMANHO
BC 0019	Único ajustável



LANÇAMENTO



PARA USO
QUENTE E FRIO



ANVISA
81284250034
EXIB PRODUTOS COM REGISTRO

Conheça a nova

Bolsa Térmica Natural para Cólicas

*A melhor amiga
para os dias de
cólicas mais
intensas*

Fácil de
aquecer: apenas
30 segundos
no micro-ondas

Prática: com
tira ajustável
para prender
no corpo

Quentinha
para o alívio
de dores



Vem com embalagem presenteável



LINHA DE CINTAS PARA BOLSAS

Desenvolvidas para dar suporte e compressão durante o uso das bolsas de termoterapia Mercur, especialmente em casos de lesões e dores em geral. Os acessórios são ajustáveis, práticos e **permitem aplicação com mãos livres**, ou seja, o usuário pode realizar suas atividades diárias, como cozinhar ou utilizar o computador, ao mesmo tempo em que aplica frio e calor terapêuticos.



Cinta para Bolsa Flexível para Gelo

- Anatômica e versátil para uso em diferentes áreas do corpo
- Feita em Neoprene®, que mantém a temperatura por mais tempo
- Pode ser utilizada com a Bolsa para Gelo (borracha), porém, envolta em uma toalha para proteger a pele
- Dois tamanhos para auxiliar em diferentes aplicações

MODELO PARA MEMBROS E ARTICULAÇÕES

REF.	COR	DIMENSÕES (comprimento)
BC 0123	●	54cm

MODELO PARA COSTAS E OMBROS

BC 0124	●	147cm
---------	---	-------



*A Bolsa Flexível para Gelo precisa ser adquirida separadamente



Cinta para Bolsa Térmica Gel

- Duas versões: com ou sem a Bolsa Térmica Gel
- Anatômica e versátil para uso em diferentes áreas do corpo
- Feita em Neoprene®, que mantém a temperatura por mais tempo
- Dois tamanhos para auxiliar em diferentes aplicações

MODELO PARA MEMBROS E ARTICULAÇÕES

COM BOLSA TÉRMICA GEL	REF.	COR	DIMENSÕES (comprimento)
	BC 0120	●	64cm
SEM BOLSA TÉRMICA GEL	BC 0120-S		

MODELO PARA COSTAS E OMBROS

COM BOLSA TÉRMICA GEL	REF.	COR	DIMENSÕES (comprimento)
	BC 0121	●	123cm
SEM BOLSA TÉRMICA GEL	BC 0121-S		





Cinta Elástica Multiúso

- Possui faixa elástica com fechos aderentes, possibilitando o uso de bolsas térmicas em diferentes posições
- Oferece ajuste de compressão conforme a necessidade
- Compatível com Bolsa Térmica Gel (P e M), Bolsa para Água Quente (P), Bolsa Térmica Natural (P)
- Dois tamanhos para auxiliar em diferentes aplicações

REF.	COR	TAM.	DIMENSÕES (circunferência)
BC 0136	●	P/M	até 95cm
		G/GG	até 150cm

**As bolsas precisam ser adquiridas separadamente*





LINHA DE TRATAMENTO COM TERMOTERAPIA

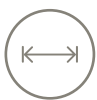
Com design anatômico e exclusivo Mercur, os recursos foram cocriados com usuários e profissionais da saúde, sendo uma alternativa menos invasiva e não farmacológica para aliviar dores relacionadas à enxaqueca, bruxismo e Disfunção Temporomandibular (DTM). Os itens são hipoalergênicos, testados dermatologicamente.

Touca Térmica Gel para Enxaqueca

- Ideal para alívio dos sintomas em momentos de crise de enxaqueca
- Prática: permite aplicação de frio com mãos livres
- Permite cobrir os olhos para alívio de sintomas associados, como sensibilidade à luz
- Anatômica e confortável, se adapta a variadas circunferências



HIPOALERGÊNICO



TAMANHO ÚNICO



REF.

BC 0138

COR



*Acompanha saco plástico que deve ser usado durante o processo de resfriamento para evitar umidade e odores





Acesse o QR Code e saiba mais sobre o produto.

Suporte com Bolsa Térmica Gel para Tratamento Orofacial e DTM

- Ideal para casos de bruxismo, DTM, pós-operatórios e outras dores na região da face
- Aplicação bilateral simultânea, com mãos livres
- Abrange músculos faciais e cervicais
- Anatômico e ajustável
- Prático: pode ser aquecido em água quente ou no micro-ondas



HIPOALERGÊNICO



FÁCIL DE HIGIENIZAR



PARA USO QUENTE E FRIO



TAMANHO ÚNICO AJUSTÁVEL

REF.

COR

BC 0137

●



PARA USO QUENTE E FRIO



FÁCIL DE HIGIENIZAR



Luva Térmica de Grãos

- **Alivia os sintomas de problemas circulatórios e reumáticos**
- **Confortável:** design anatômico que se molda às mãos
- **2 em 1:** aplicação de frio e calor terapêuticos
- **Prática:** fácil de aquecer no micro-ondas
- **Alternativa sustentável:** composta por bolsas de grãos de linhaça, uma matéria-prima natural obtida de fontes renováveis

REF.

TAM.

CIRCUNFERÊNCIA*

BC 0024-A

P/M

até 20cm

BC 0024-B

G/GG

A partir de 21cm



*Medir a circunferência da mão sem considerar o polegar



PARA USO QUENTE E FRIO



FÁCIL DE HIGIENIZAR



Meia Térmica de Grãos

- **Alivia os sintomas de problemas circulatórios**
- **Confortável:** design anatômico que se molda aos pés
- **2 em 1:** aplicação de frio e calor terapêuticos
- **Prática:** fácil de aquecer no micro-ondas
- **Alternativa sustentável:** composta por bolsas de grãos de linhaça, uma matéria-prima natural obtida de fontes renováveis

REF.

TAM.

NUMERAÇÃO DO CALÇADO

BC 0023-A

P

Do 33 ao 35

BC 0023-B

M

Do 36 ao 40


BC 0023-C

G

Do 41 ao 45



Acesse e confira a ficha contendo as informações técnicas de cada produto.

A woman with dark hair, wearing a light green short-sleeved shirt and blue jeans, is standing in a bakery. She is holding a purple four-wheeled walking stick with both hands. She is looking at a display case filled with various pastries and cakes. The display case has glass doors and is illuminated from within. The background shows more shelves with baked goods.

Odila, colaboradora
Mercur há 35 anos na
área de Inspeção e
Embalamento

Poder viver com
liberdade é bom demais!
Por isso, nossa linha
de mobilidade é
projetada para garantir
sua independência
com maior conforto e
segurança. Fazemos
nossa parte para você
fazer parte.

mobilidade

A LINHA DE MOBILIDADE

mais premiada do Brasil



Bengalas



Muleta Axilar



Muleta Canadense



Produtos que combinam inovação e design, valorizando o estilo e a personalidade de quem os utiliza.



LINHA DE ANDADORES

Indicados para auxiliar no deslocamento de pessoas com dificuldades de equilíbrio e de locomoção, os andadores Mercur oferecem apoio seguro em casos de: redução da força e resistência muscular de membros inferiores ou generalizada; alteração da coordenação motora; capacidade limitada, seja temporária ou permanente, para suportar o peso sobre os membros inferiores; reabilitação após cirurgias dos membros inferiores; treino de equilíbrio e habilidades funcionais. Os recursos facilitam a mobilidade, favorecendo a autonomia dos usuários nas atividades do dia a dia.

Confira os modelos disponíveis:

Andador

- Ideal **para pessoas com força suficiente nos braços para impulsionar o andador** (para cima e para frente)
- Barras centrais em aço que garantem maior resistência
- Com peça plástica interna para reduzir ruído
- Apoios de mão em formato anatômico e fáceis de higienizar
- Ponteiros em borracha, com peça metálica interna que reduz o desgaste e aumenta a durabilidade
- Em alumínio anodizado: é leve, não risca e não perde o brilho



REGULAGEM
DE ALTURA



DOBRÁVEL: FÁCIL
DE GUARDAR E
TRANSPORTAR



TAMANHO
ÚNICO



RESISTÊNCIA



PESO DO
PRODUTO



REF.	COR	COMPATÍVEL COM USUÁRIOS ENTRE	CIRCUNFERÊNCIA DOS TUBOS INFERIORES
BC 1514		1,45m e 1,90m de altura	1" (25,4mm de diâmetro)
BC 1514-BZ			

Acessórios podem ser adquiridos separadamente para reposição.





Andador 3 em 1

- Permite que o usuário escolha entre três tipos de apoio para marcha em um único produto: fixo, articulado ou fixo com rodas*
- Tubos inferiores desmontáveis: ocupa pouco espaço durante o armazenamento
- Dobrável: fácil de transportar
- Leve e resistente, com estrutura em alumínio e barra central em aço
- Apoios de mão anatômicos e fáceis de higienizar

**As rodas são acessórios e devem ser adquiridas separadamente.*



REGULAGEM DE ALTURA



DOBRÁVEL: FÁCIL DE GUARDAR E TRANSPORTAR



TAMANHO ÚNICO AJUSTÁVEL



RESISTÊNCIA



PESO DO PRODUTO



REF.	COR	COMPATÍVEL COM USUÁRIOS ENTRE	CIRCUNFERÊNCIA DO TUBO
BC 1548-PT		1,45m e 1,90m de altura	11/8 (28,6mm de diâmetro)
BC 1548-BZ			

Acessórios podem ser adquiridos separadamente para reposição.





Andador Articulado

- Articulado: **beneficia pessoas com redução de força muscular dos braços**, pois não é preciso impulsionar o andador (para cima), podendo manter um braço apoiado enquanto o outro leva o andador para frente
- Barras centrais em aço que garantem maior resistência
- Com peça plástica interna para reduzir ruído
- Apoios de mão em formato anatômico e fáceis de higienizar
- Ponteiros em borracha, com peça metálica interna que reduz o desgaste e aumenta a durabilidade
- Em alumínio anodizado: é leve, não risca e não perde o brilho



REGULAGEM DE ALTURA



DOBRÁVEL: FÁCIL DE GUARDAR E TRANSPORTAR



TAMANHO ÚNICO



RESISTÊNCIA



PESO DO PRODUTO



REF.	COR	COMPATÍVEL COM USUÁRIOS ENTRE	CIRCUNFERÊNCIA DOS TUBOS INFERIORES
BC 1515		1,45m e 1,90m de altura	1" (25,4mm de diâmetro)
BC 1515-BZ			

Acessórios podem ser adquiridos separadamente para reposição.



Andador com Rodas

- Ideal **para usuários com bom controle de membros superiores e inferiores**, para evitar que o andador seja projetado de forma excessiva para frente
- Rodas frontais que facilitam impulsionar o andador
- Pode ser utilizado com rodas ou com as ponteiros tradicionais, aumentando as possibilidades de uso
- Barras centrais em aço que garantem maior resistência
- Com peça plástica interna para reduzir ruído
- Apoios de mão em formato anatômico e fáceis de higienizar
- Ponteiros em borracha, com peça metálica interna que reduz o desgaste e aumenta a durabilidade
- Em alumínio anodizado: é leve, não risca e não perde o brilho



REGULAGEM DE ALTURA



DOBRÁVEL: FÁCIL DE GUARDAR E TRANSPORTAR



TAMANHO ÚNICO



RESISTÊNCIA



PESO DO PRODUTO



REF.	COR	COMPATÍVEL COM USUÁRIOS ENTRE	CIRCUNFERÊNCIA DOS TUBOS INFERIORES	DIMENSÕES DAS RODAS DIANTEIRAS
BC 1520		1,45m e 1,90m de altura	1" (25,4mm de diâmetro)	5" (127mm de diâmetro)

Acessórios podem ser adquiridos separadamente para reposição.

Andador Posterior com 4 Rodas

- Ajuda no senso de equilíbrio, tornando o andar mais fácil e seguro, exigindo menos esforço do que na posição anterior
- Mais independência: facilita o acesso a utensílios, móveis, portas, brinquedos e outras atividades diárias
- Quatro tamanhos, com cores únicas para cada modelo
- Rodas traseiras com trava antirrecuo opcional
- Rodas dianteiras fixas ou giratórias
- Adaptável com uso de acessórios
- Pode ser usado também na posição anterior



DOBRÁVEL: FÁCIL
DE GUARDAR E
TRANSPORTAR



ALTURA
AJUSTÁVEL



RESISTÊNCIA
MODELOS
PP E P



RESISTÊNCIA
MODELOS
M E G



REF.	COR	TAMANHO	MEDIDA DOS USUÁRIOS (altura dos membros inferiores)	CIRCUNFERÊNCIA DOS TUBOS DAS RODAS	DIMENSÕES DAS RODAS (todos os modelos)	PESO DO PRODUTO
BC 1542-AA		PP	40 a 50cm	7/8" (22,2mm de diâmetro)	Rodas dianteiras: 4,7" (119mm de diâmetro) Rodas traseiras: 4,9" (123mm de diâmetro)	4,4kg
BC 1542-A		P	51 a 68cm			5,7kg
BC 1542-B		M	60 a 80cm			7kg
BC 1542-C		G	75 a 95cm			7,6kg

Acessórios podem ser adquiridos separadamente para reposição.



Acesse e conheça os
usuários que ajudaram
a cocriar o produto.

Lançamento

Andador Desmontável

Fácil de
transportar

Prático,
dobrável e
desmontável

Ocupa pouco
espaço ao ser
guardado





PESO DO PRODUTO



PESO DO PRODUTO



Andador Desmontável

- **Desmontável:** ocupa pouco espaço durante o armazenamento
- **Dobrável:** fácil de transportar
- **Seguro:** com ponteira de borracha para maior aderência ao solo
- **Leve e resistente:** com estrutura em alumínio e barra central em aço
- **Apoios de mão anatômicos,** confortáveis e fáceis de higienizar



REGULAGEM DE ALTURA



DOBRÁVEL: FÁCIL DE GUARDAR E TRANSPORTAR



TAMANHO ÚNICO



RESISTÊNCIA

REF.	COR	COMPATÍVEL COM USUÁRIOS ENTRE	CIRCUNFERÊNCIA DOS TUBOS INFERIORES
BC 1546	●	1,45m e 1,90m de altura	1.1/8" (28,6mm de diâmetro)

Andador Desmontável com Rodas

- **Opção com rodas:** reduz o esforço ao caminhar

REF.	COR	COMPATÍVEL COM USUÁRIOS ENTRE	CIRCUNFERÊNCIA DOS TUBOS INFERIORES	DIMENSÕES DAS RODAS DIANTEIRAS
BC 1547	●	1,45m e 1,90m de altura	1.1/8" (28,6mm de diâmetro)	5" (127mm de diâmetro)

Acessórios podem ser adquiridos separadamente para reposição.



Andador Triangular

- Ideal para uso infantil
- Apoios de mão macios e que facilitam a pega/preensão
- Rodas dianteiras que facilitam o deslocamento, gerando menor esforço durante a caminhada
- Ponteiros traseiros que proporcionam segurança
- Em alumínio anodizado: é leve, não risca e não perde o brilho



REGULAGEM DE ALTURA



DOBRÁVEL: FÁCIL DE GUARDAR E TRANSPORTAR



TAMANHO ÚNICO



RESISTÊNCIA



PESO DO PRODUTO

REF.	COR	COMPATÍVEL COM USUÁRIOS ENTRE	CIRCUNFERÊNCIA DOS TUBOS INFERIORES	DIMENSÕES DAS RODAS DIANTEIRAS
BC 1541	●	1m e 1,25m de altura	1" (25,4mm de diâmetro)	5" (127mm de diâmetro)

Acessórios podem ser adquiridos separadamente para reposição.





Andador com 4 Rodas e Assento

- **Assento mais elevado:** ajuda pessoas com redução de mobilidade a sentar e levantar com mais facilidade
- Rodas ideais para locomoção em ambientes internos, externos e solos irregulares
- Rodas dianteiras giratórias ou fixas
- Sistema de travamento nas rodas traseiras
- Freio junto ao apoio de mão
- Em alumínio anodizado: é leve, não risca e não perde o brilho



REGULAGEM DE ALTURA



DOBRÁVEL: FÁCIL DE GUARDAR E TRANSPORTAR



TAMANHO ÚNICO



RESISTÊNCIA



PESO DO PRODUTO



REF.	COR	COMPATÍVEL COM USUÁRIOS ENTRE	CIRCUNFERÊNCIA DOS TUBOS INFERIORES	DIMENSÕES DAS RODAS DIANTEIRAS E TRASEIRAS
BC 1550	●	1,60m e 2m de altura	1" (25,4mm de diâmetro)	8" (203mm de diâmetro)

Acessórios podem ser adquiridos separadamente para reposição.



Andador com 4 Rodas, Assento e Cesta

- Cesta porta-objetos removível
- Assento estofado para descanso
- Rodas ideais para locomoção em ambientes internos, externos e solos irregulares
- Rodas dianteiras giratórias
- Sistema de travamento nas rodas traseiras
- Freio junto ao apoio de mão
- Em alumínio anodizado: é leve, não risca e não perde o brilho



REGULAGEM DE ALTURA



DOBRÁVEL: FÁCIL DE GUARDAR E TRANSPORTAR



TAMANHO ÚNICO



RESISTÊNCIA



PESO DO PRODUTO



REF.	COR	COMPATÍVEL COM USUÁRIOS ENTRE	CIRCUNFERÊNCIA DOS TUBOS INFERIORES	DIMENSÕES DAS RODAS DIANTEIRAS E TRASEIRAS
BC 1555	●	1,55m e 1,85m de altura	1" (25,4mm de diâmetro)	8" (203mm de diâmetro)

Acessórios podem ser adquiridos separadamente para reposição.



LINHA DE MULETAS

A linha de Muletas Mercur foi desenvolvida para proporcionar independência e segurança aos usuários, auxiliando pessoas com mobilidade reduzida em casos de: incapacidades físicas diversas, permanentes ou temporárias; lesões traumáticas, neurológicas ou degenerativas; pré e pós-operatório; alterações de equilíbrio e reeducação da marcha.

Confira nossos modelos:

"Utilizo as muletas para levantar da cama, lavar a louça, conhecer a neve, atravessar desertos e escalar montanhas. Elas garantem minha liberdade. E foi com esse novo modelo da Mercur que minha perspectiva mudou completamente. Antes, eu convivia com calos nas mãos e lesões nos ombros. Hoje, essas muletas fazem parte do meu tratamento: as ponteiros com amortecimento reduzem o impacto, protegem meu corpo e me dão a confiança que eu precisava. Fiquei surpresa quando caminhei sobre a areia por três dias seguidos, percorrendo 40 km sem um único calo nas mãos. E ainda mais quando escalei o Pão de Açúcar e as muletas aguentaram inclinações de 75 graus com total estabilidade. Colocá-las à prova trouxe segurança para o meu dia a dia. Para quem usa muletas diariamente, como eu, a diferença é perceptível no primeiro toque. Na primeira semana, já dá para sentir o impacto positivo que trazem para a rotina. Sinto segurança em dizer, mais do que nunca, que de muletas, podemos chegar a qualquer lugar."

*Jessica Paula, jornalista, influenciadora e embaixadora da Mercur.
A primeira pessoa com paraplegia a escalar o Pão de Açúcar.*



Muleta Canadense



- Escora estável que permite apoiar o produto na parede
- Acoplagem para encaixar uma muleta na outra e deixar uma das mãos livres
- Estrutura reforçada que garante estabilidade
- Fita refletiva 360° que melhora a visibilidade noturna
- Design ergonômico: melhor distribuição do peso nos pontos de pressão
- Acabamento texturizado que diminui atrito com a pele
- Ponteira articulada: oferece um movimento mais natural ao caminhar, com base ampliada e textura antiderrapante
- Em alumínio anodizado fosco: é leve e não riscas



DESIGN
EXCLUSIVO
E PREMIADO



REGULAGEM
DE ALTURA



TAMANHO
ÚNICO



RESISTÊNCIA
(PAR)



RESISTÊNCIA
(PEÇA)



SISTEMA DE
REDUÇÃO
DE RUÍDOS

REF. (PAR)	REF. (PEÇA)	COR	COMPATÍVEL COM USUÁRIOS ENTRE	CIRCUNFERÊNCIA DOS TUBOS INFERIORES
BC 1560-GE	BC 1559-GE	●	1,45m e 1,90m de altura	3/4" (19mm de diâmetro)
BC 1560-LE	BC 1559-LE	●		
BC 1560-AE	BC 1559-AE	●		
BC 1560-MM	BC 1559-MM	●		
BC 1560-PR	BC 1559-PR	●		

Acessórios podem ser adquiridos
separadamente para reposição.





Muleta Canadense Infantil

- Braçadeira e apoio de mão anatômicos
- Ponteira em borracha com peça interna para reduzir o desgaste
- Detalhe refletivo que facilita visualização noturna
- Em alumínio anodizado: é leve, não risca e não perde o brilho



REGULAGEM
DE ALTURA



TAMANHO
ÚNICO



RESISTÊNCIA
(PAR)



SISTEMA DE
REDUÇÃO
DE RUÍDOS

REF. (PAR)	COR	COMPATÍVEL COM USUÁRIOS ENTRE	CIRCUNFERÊNCIA DOS TUBOS INFERIORES
BC 1507-IAM	●	1,15m e 1,50m de altura	3/4" (19mm de diâmetro)
BC 1507-ILA	●		
BC 1507-IRO	●		

Acessórios podem ser adquiridos
separadamente para reposição.



Muleta Canadense Articulada

- Braçadeira articulada: sustenta a muleta no antebraço e libera as mãos para outras atividades
- Anel ajustável com rosca que reduz o ruído
- Escora estável para apoiar o produto na parede
- Fita refletiva 360° que melhora a visibilidade noturna e oferece mais segurança durante o deslocamento
- Apoio de mão ergonômico: mais conforto no uso



REGULAGEM
DE ALTURA NA
PARTE SUPERIOR



REGULAGEM
DE ALTURA NA
PARTE INFERIOR



TAMANHO
ÚNICO



RESISTÊNCIA
(PAR)



SISTEMA DE
REDUÇÃO
DE RUÍDOS

REF. (PAR)	COR	COMPATÍVEL COM USUÁRIOS ENTRE	CIRCUNFERÊNCIA DOS TUBOS INFERIORES
BC 1561-GE	●	1,50m e 2m de altura	7/8" (22mm de diâmetro)
BC 1561-LE	●		
BC 1561-AE	●		
BC 1561-MM	●		
BC 1561-PR	●		

Acessórios podem ser adquiridos
separadamente para reposição.





Muleta Canadense Dobrável

- Dobrável: prática para guardar e transportar
- Hub para encaixar a Alça de Braço: mais liberdade de movimento
- Sistema para acoplar uma muleta na outra: ideal para subir escadas ou abrir a porta
- Escora estável para apoiar o produto na parede
- Fita refletiva 360° que melhora a visibilidade noturna e oferece mais segurança durante o deslocamento
- Apoio de mão ergonômico: mais conforto no uso



REGULAGEM
DE ALTURA



RESISTÊNCIA
(PAR)



TAMANHO
ÚNICO




SISTEMA DE
REDUÇÃO
DE RUÍDOS



DOBRÁVEL: FÁCIL
DE GUARDAR E
TRANSPORTAR

REF. (PAR)	COR	COMPATÍVEL COM USUÁRIOS ENTRE	CIRCUNFERÊNCIA DOS TUBOS INFERIORES
BC 1558-GE	●	1,55m e 1,85m de altura	3/4" (19mm de diâmetro)
BC 1558-LE	●		
BC 1558-AE	●		
BC 1558-MM	●		
BC 1558-PR	●		

Acessórios podem ser adquiridos
separadamente para reposição.



Muleta Axilar

- 5 níveis de ajuste superior para posicionamento adequado dos braços
- Apoio de mão em material confortável
- Ponteira em borracha com peça interna para reduzir o desgaste
- Em alumínio anodizado: é leve, não risca e não perde o brilho



AJUSTE DE ALTURA
INFERIOR (reguláveis por
pino duplo com mola)



RESISTÊNCIA
(PAR)



SISTEMA DE
REDUÇÃO
DE RUÍDOS



REF. (PAR)	COR	COMPATÍVEL COM USUÁRIOS ENTRE	CIRCUNFERÊNCIA DOS TUBOS INFERIORES
BC 1509	●	P: 1,37 e 1,57m de altura M: 1,57 e 1,78m de altura G: 1,78 e 1,98m de altura	7/8" (22mm de diâmetro)

Acessórios podem ser adquiridos separadamente para reposição.



AJUSTE DE ALTURA INFERIOR



RESISTÊNCIA (PAR)



SISTEMA DE REDUÇÃO DE RUÍDOS

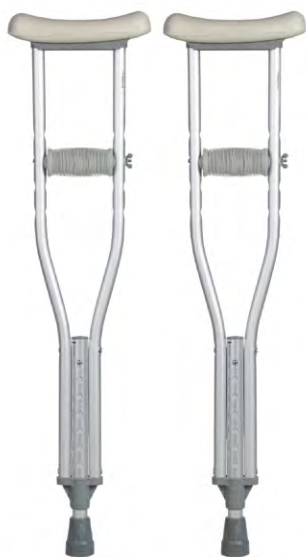
Muleta Axilar

- Apoio axilar ampliado: minimizando a pressão e os desconfortos gerados pelo uso
- Regulagem superior tipo mala: ajuste rápido e prático com apenas uma das mãos. 6 níveis de regulagem
- Capa para apoio de mão: removível, pode ser substituída quando necessário
- Anel ajustável com rosca que reduz os ruídos
- Ponteira articulada: oferece um movimento mais natural ao caminhar, com textura antiderrapante
- Fita refletiva 360°: mais segurança no uso
- Estrutura reforçada: produto robusto, com tubos de 1" em alumínio anodizado

REF. (PAR)	COR	TAMANHO	COMPATÍVEL COM USUÁRIOS ENTRE	CIRCUNFERÊNCIA DOS TUBOS INFERIORES
BC 1562-ABAE		P/M	1,37m e 1,78m de altura	7/8" (22mm de diâmetro)
BC 1562-ABGE				
BC 1562-ABLE				
BC 1562-ABMM				
BC 1562-ABPR				
BC 1562-CDAE		G/GG	1,68m e 2,10m de altura	7/8" (22mm de diâmetro)
BC 1562-CDGE				
BC 1562-CDLE				
BC 1562-CDMM				
BC1 562-CDPR				



Acessórios podem ser adquiridos separadamente para reposição.



Muleta Axilar Infantil

- 4 níveis de ajuste superior para posicionamento adequado dos braços
- Apoio de mão em material confortável
- Ponteira em borracha com peça interna para reduzir o desgaste
- Em alumínio anodizado: é leve, não risca e não perde o brilho



AJUSTE DE ALTURA INFERIOR (reguláveis por pino duplo com mola)



TAMANHO ÚNICO



RESISTÊNCIA (PAR)



SISTEMA DE REDUÇÃO DE RUÍDOS

REF. (PAR)	COR	COMPATÍVEL COM USUÁRIOS ENTRE	CIRCUNFERÊNCIA DOS TUBOS INFERIORES
BC 1509-I		1,22m e 1,37m de altura	7/8" (22mm de diâmetro)

Acessórios podem ser adquiridos separadamente para reposição.





LINHA DE BENGALAS

A linha de Bengalas Mercur foi desenvolvida para auxiliar pessoas com mobilidade reduzida, proporcionando apoio e estabilidade para prevenir quedas durante a caminhada. Os recursos são indicados para casos leves de alterações de equilíbrio, lesões traumáticas, neurológicas e degenerativas, sejam elas temporárias ou permanentes. Confira os modelos disponíveis:



Bengala Tipo T

- **Apoio de mão Tipo T: maior área de pega para reduzir dores e desconfortos**
- Face plana para apoiar em superfícies
- Gancho para pendurar o produto
- Suporte para objetos e alça de punho
- Acabamento texturizado: proporciona firmeza na pega
- Fita refletiva 360° para maior visibilidade
- Anel ajustável com rosca que reduz ruídos
- Ponteira articulada: oferece um movimento mais natural ao caminhar, com textura antiderrapante



REGULAGEM
DE ALTURA



TAMANHO ÚNICO
AJUSTÁVEL



RESISTÊNCIA



SISTEMA DE
REDUÇÃO
DE RUÍDOS



REF.	COR	COMPATÍVEL COM USUÁRIOS ENTRE	CIRCUNFERÊNCIA DOS TUBOS INFERIORES
BC 1700-AE	●	1,50m a 2m de altura	3/4" (19mm de diâmetro)
BC 1700-GE	●		
BC 1700-LE	●		
BC 1700-MM	●		
BC 1700-PR	●		

Acessórios podem ser adquiridos separadamente para reposição.



Bengala Tipo T com Apoio

- Apoio de mão Tipo T: maior área de pega para reduzir dores e desconfortos
- Apoio extra: auxilia o usuário a levantar-se com as duas mãos
- Face plana para apoiar em superfícies
- Gancho para pendurar o produto
- Suporte para objetos e alça de punho
- Acabamento texturizado: proporciona firmeza na pega
- Fita refletiva 360° para maior visibilidade
- Anel ajustável com rosca que reduz ruídos
- Ponteira articulada: oferece um movimento mais natural ao caminhar, com textura antiderrapante



REGULAGEM DE ALTURA



TAMANHO ÚNICO AJUSTÁVEL



RESISTÊNCIA



SISTEMA DE REDUÇÃO DE RUÍDOS



ANVISA 81284250017 EXIBI PRODUTOS COM REGISTRO

REF.	COR	COMPATÍVEL COM USUÁRIOS ENTRE	CIRCUNFERÊNCIA DOS TUBOS INFERIORES
BC 1701-AE		1,50m a 2m de altura	3/4" (19mm de diâmetro)
BC 1701-GE			
BC 1701-LE			
BC 1701-MM			
BC 1701-PR			

Acessórios podem ser adquiridos separadamente para reposição.





Bengala Tipo T Dobrável

- **Apoio de mão Tipo T: maior área de pega para reduzir dores e desconfortos**
- Face plana para apoiar em superfícies
- Gancho para pendurar o produto
- Suporte para objetos e alça de punho
- Acabamento texturizado: proporciona firmeza na pega
- Fita refletiva 360° para maior visibilidade
- Anel ajustável com rosca que reduz ruídos
- Ponteira articulada: oferece um movimento mais natural ao caminhar, com textura antiderrapante
- **Dobrável: fácil de guardar e transportar**



REGULAGEM DE ALTURA



TAMANHO ÚNICO AJUSTÁVEL



RESISTÊNCIA



SISTEMA DE REDUÇÃO DE RUÍDOS



REF.	COR	COMPATÍVEL COM USUÁRIOS ENTRE	CIRCUNFERÊNCIA DOS TUBOS INFERIORES
BC 1702-AE	●	1,65 a 1,96m de altura	3/4" (19mm de diâmetro)
BC 1702-GE	●		
BC 1702-LE	●		
BC 1702-MM	●		
BC 1702-PR	●		

Acessórios podem ser adquiridos separadamente para reposição.



Bengala Tipo T 4 Pontas com Apoio

- **Base com 4 pontas: garante maior estabilidade e mantém a bengala em pé**
- **Apoio de mão Tipo T: maior área de pega para reduzir dores e desconfortos**
- Face plana para apoiar em superfícies
- Gancho para pendurar o produto
- Suporte para objetos e alça de punho
- Acabamento texturizado: proporciona firmeza na pega
- Fita refletiva 360° para maior visibilidade
- Anel ajustável com rosca que reduz ruídos
- Ponteira articulada: oferece um movimento mais natural ao caminhar, com textura antiderrapante



REGULAGEM DE ALTURA



TAMANHO ÚNICO AJUSTÁVEL



RESISTÊNCIA



SISTEMA DE REDUÇÃO DE RUÍDOS



REF.	COR	COMPATÍVEL COM USUÁRIOS ENTRE	CIRCUNFERÊNCIA DOS TUBOS INFERIORES
BC 1703-AE	●	1,50 a 2m de altura	3/4" (19mm de diâmetro)
BC 1703-GE	●		
BC 1703-LE	●		
BC 1703-MM	●		
BC 1703-PR	●		

Acessórios podem ser adquiridos separadamente para reposição.



Bengala

- Apoio de mão ergonômico: evita dores e desconfortos durante o uso
- Acabamento texturizado: proporciona firmeza na pega
- Suporte para objetos e alça para punho
- Fita refletiva 360° para maior visibilidade
- Ponteira articulada: oferece um movimento mais natural ao caminhar, com textura antiderrapante



DESIGN
EXCLUSIVO
E PREMIADO



REGULAGEM
DE ALTURA



TAMANHO ÚNICO
AJUSTÁVEL



RESISTÊNCIA



REF.	COR	COMPATÍVEL COM USUÁRIOS ENTRE	CIRCUNFERÊNCIA DOS TUBOS INFERIORES
BC 1563-GE	●	1,50m e 2m de altura	3/4" (19mm de diâmetro)
BC 1563-LE	●		
BC 1563-AE	●		
BC 1563-MM	●		
BC 1563-PR	●		



Bengala com Apoio

- Apoio de mão ergonômico: evita dores e desconfortos durante o uso
- **Apoio extra: auxilia o usuário a se levantar com as duas mãos**
- Acabamento texturizado: proporciona firmeza na pega
- Suporte para objetos e alça para punho
- Fita refletiva 360° para maior visibilidade
- Ponteira articulada: oferece um movimento mais natural ao caminhar, com textura antiderrapante



DESIGN
EXCLUSIVO
E PREMIADO



REGULAGEM
DE ALTURA



TAMANHO ÚNICO
AJUSTÁVEL



RESISTÊNCIA



REF.	COR	COMPATÍVEL COM USUÁRIOS ENTRE	CIRCUNFERÊNCIA DOS TUBOS INFERIORES
BC 1564-GE	●	1,50m e 2m de altura	3/4" (19mm de diâmetro)
BC 1564-LE	●		
BC 1564-AE	●		
BC 1564-MM	●		
BC 1564-PR	●		

Acessórios podem ser adquiridos separadamente para reposição.

Bengala Dobrável

- Apoio de mão ergonômico: evita dores e desconfortos durante o uso
- Acabamento texturizado: proporciona firmeza na pega
- Suporte para objetos e alça para punho
- Fita refletiva 360° para maior visibilidade
- Ponteira articulada: oferece um movimento mais natural ao caminhar, com textura antiderrapante



DESIGN
EXCLUSIVO
E PREMIADO



REGULAGEM
DE ALTURA



DOBRÁVEL: FÁCIL
DE GUARDAR E
TRANSPORTAR



TAMANHO ÚNICO
AJUSTÁVEL



RESISTÊNCIA

REF.	COR	COMPATÍVEL COM USUÁRIOS ENTRE	CIRCUNFERÊNCIA DOS TUBOS INFERIORES
BC 1565-GE	●	1,65m e 1,96m de altura	3/4" (19mm de diâmetro)
BC 1565-LE	●		
BC 1565-AE	●		
BC 1565-MM	●		
BC 1565-PR	●		

Acessórios podem ser adquiridos separadamente para reposição.



Bengala 4 Pontas com Apoio

- **Base com 4 pontas: garante maior estabilidade e mantém a bengala em pé**
- Apoio de mão ergonômico: evita dores e desconfortos durante o uso
- Apoio extra: auxilia o usuário a se levantar com as duas mãos
- Acabamento texturizado: proporciona firmeza na pega
- Suporte para objetos e alça para punho
- Fita refletiva 360° para maior visibilidade
- Ponteira articulada: oferece um movimento mais natural ao caminhar, com textura antiderrapante



DESIGN
EXCLUSIVO
E PREMIADO



REGULAGEM
DE ALTURA



TAMANHO ÚNICO
AJUSTÁVEL



RESISTÊNCIA



REF.	COR	COMPATÍVEL COM USUÁRIOS ENTRE	CIRCUNFERÊNCIA DOS TUBOS INFERIORES
BC 1566-GE	●	1,50m e 2m de altura	3/4" (19mm de diâmetro)
BC 1566-LE	●		
BC 1566-AE	●		
BC 1566-MM	●		
BC 1566-PR	●		

Acessórios podem ser adquiridos separadamente para reposição.





Bengala Ortopédica

- Conforto: apoio de mão em formato tipo T
- Possui 10 níveis de regulação de altura
- Gancho para pendurar o produto
- Caminhada mais natural e segura: ponteira articulada e base com textura antiderrapante
- Menos ruído: anel com rosca que reduz o ruído durante o deslocamento



REGULAGEM
DE ALTURA



TAMANHO ÚNICO
AJUSTÁVEL



RESISTÊNCIA



REF.	COR	COMPATÍVEL COM USUÁRIOS ENTRE	CIRCUNFERÊNCIA DOS TUBOS INFERIORES
BC 1704	●	1,4 a 1,85 metros de altura	3/4" (19mm de diâmetro)



**Em breve
disponível
para
faturamento**

Bengala Ortopédica Tubo Único

- Tubo único: menos ruídos durante a caminhada
- Apoio de mão em formato tipo T: reduz desconfortos
- Ponteira articulada e base antiderrapante: caminhar mais natural e seguro durante o deslocamento



TAMANHO
ÚNICO



RESISTÊNCIA



REF.	COR	COMPATÍVEL COM USUÁRIOS ENTRE	CIRCUNFERÊNCIA DOS TUBOS INFERIORES
BC 1705-PR	●	1,65 a 1,85 metros de altura*	3/4" (19mm de diâmetro)

* Pode variar conforme as características corporais da pessoa (comprimento dos braços, tronco e pernas)

Em breve disponível para faturamento



LINHA DE BANCOS PARA BANHO

Indicados para auxiliar pessoas com alterações de equilíbrio ou fraqueza muscular durante o banho, diminuindo os riscos de quedas ou acidentes. Com estrutura em alumínio, os bancos possuem assento com superfície texturizada para maior aderência, aberturas para escoar a água e ponteiros de borracha para garantir estabilidade durante o banho. Confira os modelos disponíveis:



Banco para Banho 135kg

- **Seguro:** ponteiros de borracha e superfície com textura que evita escorregar
- **Resistente:** suporta até 135 kg
- **Fácil de montar:** não necessita ferramentas
- **Confortável:** curvatura que acompanha o corpo
- **Funcional:** com encaixe e suporte para ducha



REGULAGEM
DE ALTURA



TAMANHO
ÚNICO



RESISTÊNCIA

REF.

BC 1480



Banco para Banho com Encosto 135kg

- **Ergonômico:** com encosto para maior apoio
- **Seguro:** ponteiros de borracha e superfície com textura que evita escorregar
- **Resistente:** suporta até 135 kg
- **Fácil de montar:** não necessita ferramentas
- **Confortável:** curvatura que acompanha o corpo
- **Funcional:** com encaixe e suporte para ducha



REGULAGEM
DE ALTURA



TAMANHO
ÚNICO



RESISTÊNCIA

REF.

BC 1481



Banco para Banho com Encosto e Apoio para Braço 135kg

- **Confortável:** com apoio lateral para os braços
- **Ergonômico:** com encosto para maior apoio
- **Seguro:** ponteiros de borracha e superfície com textura que evita escorregar
- **Resistente:** suporta até 135 kg
- **Fácil de montar:** apenas um clique
- **Funcional:** com suporte para ducha



REGULAGEM
DE ALTURA



TAMANHO
ÚNICO



RESISTÊNCIA

REF.

BC 1482





ACESSÓRIOS E PEÇAS DE REPOSIÇÃO

Durante o uso de andadores, muletas e bengalas, é comum algumas peças sofrerem maior desgaste, como é o caso de rodas e ponteiros. Para garantir a segurança dos usuários e prolongar a vida útil desses dispositivos, disponibilizamos diversos itens para reposição. Da mesma forma, oferecemos acessórios capazes de ampliar as possibilidades de uso dos produtos. Confira:



"Passei a usar o último modelo de ponteiros para muletas da Mercur e é excelente! Resistente, seguro nas derrapagens, tem mais estabilidade e drenagem. Parabéns!"

Lars Graef, velejador brasileiro, campeão mundial e medalhista olímpico.

Ponteira 3/4" Articulada para Muletas

- **Base ampliada para maior segurança**
- Sinalizador de desgaste que indica o momento ideal para a troca
- Sistema de articulação que simula o movimento natural do caminhar
- Texturas antiderrapantes com sulcos para escoar a água



BASE AMPLIADA



FLEXIBILIDADE



TEXTURAS ANTIDERRAPANTES

REF. (PAR)	CAIXA COM 12 PEÇAS	COR	COMPATÍVEL COM
BC 1535-CZ	BC 1536-CZ	●	Muletas de tubo 3/4" (19mm de diâmetro)
BC 1535-LE	BC 1536-LE	●	
BC 1535-AZ	BC 1536-AZ	●	
BC 1535-MM	BC 1536-MM	●	
BC 1535-PR	BC 1536-PR	●	



FLEXIBILIDADE



TEXTURAS ANTIDERRAPANTES

Ponteira 7/8" Articulada para Muletas

- Para uso de muletas com tubos 7/8" (22,2mm de diâmetro)
- Contém sinalizador de desgaste que indica o momento ideal de troca
- Com sistema de articulação que simula o movimento natural do caminhar
- Possui texturas antiderrapantes com sulcos para escoar a água

REF. (PAR)	CAIXA COM 12 PEÇAS	COR	COMPATÍVEL COM
BC 1544-CZ	BC 1545-CZ	●	Muletas de tubo 7/8" (22,2mm de diâmetro)
BC 1544-LE	BC 1545-LE	●	
BC 1544-AZ	BC 1545-AZ	●	
BC 1544-MM	BC 1545-MM	●	
BC 1544-PR	BC 1545-PR	●	



FLEXIBILIDADE

TEXTURAS
ANTIDERRAPANTES

Ponteira 3/4"Articulada para Bengalas

- Sinalizador de desgaste que indica o momento ideal para a troca
- Sistema de articulação que simula o movimento natural do caminhar
- Texturas antiderrapantes com sulcos para escoar a água

REF. (UNIDADE)	CAIXA COM 18 PEÇAS	COR	COMPATÍVEL COM
BC 1537-CZ	BC 1538-CZ		Bengalas de tubo 3/4" (19mm de diâmetro)
BC 1537-LE	BC 1538-LE		
BC 1537-AZ	BC 1538-AZ		
BC 1537-MM	BC 1538-MM		
BC 1537-PR	BC 1538-PR		

Ponteira para Andador Desmontável

- Feita em borracha: facilita a aderência com o solo
- Com peças metálicas internas que contribuem para maior durabilidade da peça



REF.	COR	COMPATÍVEL COM
BC 1588		Andador Desmontável (BC 1546) e Andador Desmontável com Rodas (BC 1547)



Ponteira Deslizante 1.1/8" para Andador com Rodas

- Design em ponta curva: proporciona um deslizar suave sobre superfícies, reduz o atrito com o solo e o esforço para movimentar o andador

REF.	COR	COMPATÍVEL COM
BC 1589-PT		Andador Desmontável (BC1546), Andador Desmontável com Rodas (BC1547) e Andador 3 em 1 (BC1548), sendo compatível com tubos de 1.1/8" (28,6 mm de diâmetro)

Outras Ponteiras

REF.	COR	QUANTIDADE	COMPATÍVEL COM
BC 1519		Saco com 6 pares	Andador Prata (BC 1514), Andador Articulado Prata (BC 1515), Andador com Rodas Prata (BC 1520) e Andador Triangular (BC 1541)
BC 1519-PR			Andador Bronze (BC 1514-BZ) e Andador Articulado Bronze (BC 1515-BZ)



Bolsa Porta-objetos para Muletas

- Compatível com toda a linha de muletas Mercur
- Ideal para transportar pequenos objetos como chaves, carteira e telefone celular
- Dois compartimentos: um maior com fecho e um bolso lateral de fácil acesso
- Prática e fácil de fixar
- Pode ser usada no lado direito ou esquerdo

REF.	COR
BC 1595	●



Alça de Braço para Muletas

- Compatível com Muleta Canadense e Muleta Canadense Dobrável
- Indicada para sustentar a muleta no antebraço proporcionando maior liberdade de movimento
- Mais segurança: exclusivo sistema que libera a alça da muleta em caso de queda
- Ajustável: permite o uso em diferentes tamanhos de braços

REF.	COR
BC 1596	●



Rodas Dianteiras para Andador com 4 Rodas e Assento



VENDA EM PAR

REF.	COR	COMPATÍVEL COM
BC 1553	●	Andador com 4 Rodas e Assento (BC 1550)



Rodas Traseiras para Andador com 4 Rodas e Assento



VENDA EM PAR

REF.	COR	COMPATÍVEL COM
BC 1552	●	Andador com 4 Rodas e Assento (BC 1550)



Rodas Dianteiras para Andador com 4 Rodas, Assento e Cesta



VENDA EM PAR

REF.	COR	COMPATÍVEL COM
BC 1557	●	Andador com 4 Rodas, Assento e Cesta (BC 1555)



Rodas Traseiras para Andador com 4 Rodas, Assento e Cesta



VENDA EM PAR

REF.	COR	COMPATÍVEL COM
BC 1554	●	Andador com 4 Rodas, Assento e Cesta (BC 1555)



Roda Dianteira para Andador Posterior

- Podem ser usadas fixas ou giratórias



VENDA EM PAR

REF.	TAMANHO	COMPATÍVEL COM
BC 1592-AA	PP	Andador Posterior com 4 Rodas (BC 1542)
BC 1592-A	P	
BC 1592-B	M	
BC 1592-C	G	



Roda Traseira para Andador Posterior

- Com trava antirrecuo



VENDA EM PAR

REF.	TAMANHO	COMPATÍVEL COM
BC 1593-AA	PP	Andador Posterior com 4 Rodas (BC 1542)
BC 1593-A	P	
BC 1593-BC	M/G	



Roda Diâmetro de 9 Polegadas para Andador Posterior

- Pode substituir as rodas dianteiras
- Ideal para uso em terrenos acidentados e com desníveis, como paralelepípedos, calçadas irregulares e espaços com areia



VENDA EM PAR

REF.	COMPATÍVEL COM
BC 1594	Todos os tamanhos de Andadores Posteriores Mercur (BC 1542)



Tubo com Rodas Dianteiras para Andador com Rodas



VENDA EM PAR

REF.	COR	COMPATÍVEL COM
BC 1533	●	Andador com Rodas (BC 1520)



Rodas para Andador Desmontável com Rodas e Andador 3 em 1



VENDA EM PAR

REF.	COR	COMPATÍVEL COM
BC 1599	●	Andador Desmontável com Rodas (BC 1547) e Andador 3 em 1 (BC1548)
BC 1599-PT	●	
BC 1599-BZ	●	



Revestimento para Apoio da Muleta Axilar



VENDA EM PAR

REF.	COR	COMPATÍVEL COM
BC 1512	●	Muleta Axilar (BC 1509) e Muleta Axilar Infantil (BC 1509-I)



Revestimento para Apoio da Muleta Axilar



VENDA EM PAR

REF.	COR	COMPATÍVEL COM
BC 1579	●	Muleta Axilar (BC 1562)



Revestimento para Apoio de mão da Muleta Axilar

- Conjunto completo com capa de revestimento, parafuso, porca e arruela



VENDA EM PAR

REF.	COR	COMPATÍVEL COM
BC 1578	●	Muleta Axilar (BC 1509) e Muleta Axilar Infantil (BC 1509-I)



Suporte para Antebraço

- Promove posicionamento adequado de antebraço e mão
- Anatômico e confortável: facilita a pega
- Possui fechamento com cintas ajustáveis
- 4 níveis de ajuste de altura para o antebraço e ajuste do apoio de mão



REF.	TAMANHO	COMPATÍVEL COM
BC 1577-AA	PP	Andador Posterior com 4 Rodas (BC 1542)
BC 1577-A	P	
BC 1577-BC	M/G	



Estabilizador Pélvico Ajustável

- Estabiliza a cintura pélvica (bacia), promovendo uma postura mais ereta
- Estimula o controle de tronco
- Largura ajustável para diferentes anatomias corporais
- Cinto de suporte frontal ajustável que garante estabilidade e segurança
- Estofamento lateral e posterior para maior conforto



TAMANHO
ÚNICO



REF.	COMPATÍVEL COM
BC 1576	Todos os tamanhos de Andadores Posteriores Mercur (BC 1542)



Suporte Pélvico Flexível

- Promove a sustentação pélvica garantindo estabilidade durante a postura em pé (ortostase)
- Auxilia na prevenção de quedas
- Ajustável
- Tecido confortável e resistente

REF.	TAMANHO	COMPATÍVEL COM
BC 1574-AAA	PP/P	Todos os tamanhos de Andadores Posteriores Mercur (BC 1542)
BC 1574-BC	M/G	



Assento Dobrável

- Promove repouso durante o uso do andador
- Dobrável e removível



REF.	TAMANHO	COMPATÍVEL COM
BC 1575-AA	PP	Todos os tamanhos de Andadores Posteriores Mercur (BC 1542)
BC 1575-A	P	
BC 1575-B	M	
BC 1575-C	G	



Acesse e confira a ficha contendo as informações técnicas de cada produto.

reabilitação

Proteger o seu corpo é essencial para que você siga em frente. Nossa linha de reabilitação proporciona estabilidade e conforto para prevenção e recuperação, porque você precisa viver bem!



COLAR CERVICAL

Recurso que imobiliza ou restringe os movimentos da coluna cervical, proporcionando estabilização durante o tratamento de traumatismos, quadros de dor aguda (cervicalgia e torcicolo) e pós-operatórios. Confira o modelo disponível e os diferenciais:



Colar Cervical de Espuma – Leve

- Confeccionado em **material leve para maior conforto**
- Fecho aderente para melhor ajuste e segurança
- Conhecido como Colar Noturno: estabiliza a coluna cervical durante o sono
- Indicado após a retirada do colar rígido

REF.	COR	TAMANHOS (altura)	COMPRIMENTO DO PRODUTO
BC 0162	○	P: 8cm M: 10cm G: 12cm	57cm
BC 0162-Z	●	P: 8cm M: 10cm G: 12cm	





LINHA DE ÓRTESES PARA COSTAS E TÓRAX

São recursos que auxiliam na reeducação e manutenção da postura, prevenindo e tratando dores e desconfortos nas costas e ombros. Podem ser usados diretamente sobre a pele ou sobre a roupa. Confira os modelos:



FEITA EM ELÁSTICO
CONFORTÁVEL



Espaldeira Elástica

- Ideal para dores e lesões decorrentes de alterações posturais
- Auxilia na reeducação da postura
- Sistema de ajuste com tiras elásticas
- Modelagem ergonômica e confortável
- Fechamento frontal

REF.	TAMANHOS (circunferência)*
BC 0993	P: de 76 a 95cm M: de 96 a 116cm G: de 117 a 130cm

*Medir a circunferência do tórax, logo abaixo das axilas



TAMANHO ÚNICO
AJUSTÁVEL



Corretor Postural Ajustável

- Ideal para tratar e prevenir dores e lesões decorrentes de alterações posturais
- Auxilia na reeducação da postura
- Modelagem ergonômica e confortável
- Fácil de vestir, com fechamento frontal

REF.	TAMANHOS (circunferência)*
BC 0991	até 110cm

*Medir a circunferência do tórax, logo abaixo das axilas



TAMANHO ÚNICO
AJUSTÁVEL



Corretor Postural Plus

- Ideal para tratar e prevenir dores e lesões decorrentes de alterações posturais
- Auxilia na reeducação da postura
- **Modelagem mais ampla**, ergonômica e confortável
- Fácil de vestir, com fechamento frontal

REF.	TAMANHOS (circunferência)*
BC 0991-PL	a partir de 110cm

*Medir a circunferência do tórax, logo abaixo das axilas



Acesse e confira o vídeo de modo de uso do produto.

Corretor Postural com Ajuste Triplo

- Ideal para casos de hipercifose torácica e protusão de ombros (projeção excessiva dos ombros para frente)
- Diferentes níveis de estímulo postural
- Ajuste triplo: frontal, lateral e posterior
- Modelagem ergonômica e confortável

REF.	TAMANHOS (circunferência)*
BC 0086	P: de 76 a 95cm M: de 96 a 116cm G: de 117 a 130cm



*Medir a circunferência da região inferior do tórax



Corretor Postural Rígido

- Ideal para tratar lesões na clavícula, como fraturas e luxações
- Ajuda a alinhar a postura
- Fácil de vestir, com fechamento frontal

REF.	TAMANHOS (circunferência)*
BC 0992	P/M: de 76 a 95cm G/GG: de 96 a 116cm



*Medir a circunferência do tórax, logo abaixo das axilas



Faixa Torácica Elástica

- Ideal para recuperação de pós-operatórios e traumas na região do tórax como fraturas de costelas ou vértebras torácicas (inclusive osteoporóticas) e tratamento de hérnias de disco (bico de papagaio)
- Confeccionada em material macio, resistente e respirável
- Ajustável por fecho aderente para maior conforto e proteção

REF.	TAMANHOS (circunferência)*
BC 0606	P: de 76 a 86cm M: de 86 a 96cm G: de 96 a 106cm GG: de 106 a 116cm



*Medir a circunferência da região inferior do tórax



LINHA DE ÓRTESES PARA ABDÔMEN E LOMBAR

Auxiliam na recuperação de cirurgias na região do abdômen, contribuindo para estabilização da coluna vertebral. São indicadas para correções posturais e estéticas, flacidez abdominal pós-parto, prevenção de lesões e torções nos músculos das costas e do abdômen, uso pós-operatório de cirurgias de rins, vesícula, hérnias, cesárea e plásticas. Confira nossos modelos:



Cinta Abdominal com Fechamento Duplo

- Ideal para recuperação de cirurgias no abdômen e tratamento de traumatismos musculares, ajudando também a corrigir a postura
- **Fechamento duplo que permite graduar a compressão** conforme a necessidade
- **Forro confortável e transpirável**

REF.	TAMANHOS	ALTURA DA PEÇA	CIRCUNFERÊNCIA ABDOMINAL*
BC 0082-25C120	25x120cm	5 gomos	até 150cm
BC 0082-25C140	25x140cm	5 gomos	até 170cm
BC 0082-30C140	30x140cm	6 gomos	até 170cm

*Medir a circunferência abdominal na altura do umbigo e verificar a altura desejada do produto



Faixa Abdominal Elástica

- Ajustável por meio de fecho aderente para **melhor compressão**
- Quando invertido, **modelo 20 x 120cm pode ser usado como faixa torácica** em casos de contusões e fraturas estáveis de vértebras ou costelas
- **Faixas de 140cm podem ser usadas após cirurgias bariátricas**



FEITA EM ELÁSTICO
CONFORTÁVEL E TRANSPIRÁVEL



REF.	TAMANHOS	ALTURA DA PEÇA	CIRCUNFERÊNCIA ABDOMINAL*
BC 0084	20x120cm	3 gomos	até 150cm
BC 0084-25	25x120cm	5 gomos	até 150cm
BC 0084-25C140	25x140cm	5 gomos	até 170cm
BC 0084-30C140	30x140cm	6 gomos	até 170cm

* Medir a circunferência do tórax, logo abaixo das axilas



Faixa Abdominal Elástica com Hastes Flexíveis

- Com **hastes flexíveis** para maior suporte à região
- Pode ser usada como faixa torácica em casos de contusões e fraturas estáveis de vértebras ou costelas
- Ajustável por meio de fecho aderente para **melhor compressão**



FEITA EM ELÁSTICO
CONFORTÁVEL E TRANSPIRÁVEL



REF.	TAMANHO ÚNICO AJUSTÁVEL	ALTURA DA PEÇA	CIRCUNFERÊNCIA ABDOMINAL
BC 0083	20 x 110cm	3 gomos	até 140cm



Faixa Abdominal com Hastes Flexíveis

- Ideal para torções da coluna e lesões por sobrecarga na musculatura das costas e abdômen
- Confeccionada em **Neoprene®**: mantém a **região aquecida**, reduzindo a dor
- Ajuda no descanso da região lombar
- Ideal para quem passa longos períodos na mesma posição (em pé ou sentado)
- Com **hastes flexíveis** para maior suporte à região
- Ajustável por meio de fecho aderente para **melhor compressão**

REF.	TAMANHO ÚNICO AJUSTÁVEL	CIRCUNFERÊNCIA ABDOMINAL DE
BC 0081	20 x 110cm	até 135cm



Órtese para Costas e Cintura

- Ideal para prevenir lesões e torções causadas por sobrecarga nas costas e abdômen, especialmente atividades laborais que envolvam levantamento de peso
- Com **ajuste regulável e hastes flexíveis posteriores** que estabilizam e restringem os movimentos de torção do tronco
- **Suspensórios reguláveis** que se ajustam ao corpo

REF.	TAMANHO	CIRCUNFERÊNCIA
BC 0080	P	de 66 a 76cm
	M	de 76 a 86cm
	G	de 86 a 96cm



Colete Putti Elástico


MODELADO



RETO



- Dois modelos **Reto e Modelado**, com duas alturas, **Alto e Baixo**, para atender diferentes necessidades
- **Colete Baixo**: estabiliza as regiões lombar e sacral
- **Colete Alto**: estabiliza as regiões dorsal, lombar e sacral
- Auxilia em casos de artrose, espondilólise, espondilolistese, traumatismos e fraturas estáveis ou osteoporóticas, instabilidades do tronco no lesado medular ou outras alterações neurológicas
- **Com tala anatômica** para estabilização da região
- **Ajustável** por meio de fechos aderentes



	REF.	COR	TAMANHO (circunferência*)
COLETE PUTTI RETO BAIXO	BC 0601	● ●	P: de 84 a 93cm M: de 94 a 103cm G: de 104 a 113cm GG: de 114 a 123cm XG (somente BC 0601 e BC 0602): de 124 a 140cm
COLETE PUTTI RETO ALTO	BC 0602	● ●	
COLETE PUTTI MODELADO BAIXO	BC 0603	●	
COLETE PUTTI MODELADO ALTO	BC 0604	●	*Medir a circunferência abdominal na altura do umbigo



FEITO EM ELÁSTICO
RESISTENTE





Cinta Lombar com Hastes Ajustável Flex

- **Ajustável:** com tira extra para regular a compressão
- Com hastes flexíveis
- Segura e confortável: compressão e estabilidade sem limitar os movimentos
- **Tecido respirável:** neoprene microperfurado que mantém a pele seca e a região aquecida, ajudando no alívio da dor

REF.
BC 0096-FL



Cinta Lombar de Compressão Elástica com Hastes

- **Estabilização e compressão da região lombar:** alivia a dor e reduz a sobrecarga
- **Hastes flexíveis** para maior estabilidade
- **Feita em 3D Knit:** material que favorece a absorção da umidade
- **Ajustável:** com alças que acomodam as mãos e facilitam o fechamento

REF.	TAMANHO	CIRCUNFERÊNCIA*
BC 0907-AVD	P	de 70 a 78cm
BC 0907-BVD	M	de 79 a 96cm
BC 0907-CVD	G	de 97 a 115cm

*Medir a circunferência abdominal na altura do umbigo





Acesse e confira o vídeo de modo de uso do produto.

Cinta Lombar com Hastes e Ajuste Duplo

- Ideal para atividades físicas e laborais que envolvam levantamento de peso
- Modelagem ergonômica: se adapta a diferentes anatomias corporais
- Sistema de tração elástica para compressão mais precisa
- Com hastes flexíveis para maior estabilidade e adaptação ao corpo
- Fácil de ser ajustado pelo usuário com fechos aderentes frontais

REF.	TAMANHO	CIRCUNFERÊNCIA*
BC 0906	P	de 70 a 90cm
	M	de 91 a 110cm
	G	de 111 a 140cm

*Medir a circunferência abdominal na altura do umbigo





LINHA DE CINTAS DE GASTROSTOMIA

São dispositivos pensados para trazer proteção para pessoas que se alimentam através de gastrostomia. Eles ocultam e protegem o bótton ou cateter, evitando o deslocamento e a retirada acidental ou voluntária. Conheça os modelos:



Cinta Elástica Protetora de Gastrostomia

- Em duas apresentações: para uso com bótton ou cateter
- **Material leve para melhor conforto térmico**
- Permite higienização apenas da peça que fica em contato com o estoma

REF.	PARA USO COM	TAMANHO (circunferência*)
BC 0904	BÓTON	P: de 58 a 70cm M: de 68 a 90cm G: de 88 a 110cm
BC 0905	CATETER	

*Medir a circunferência da cintura, na altura do umbigo.



Cinta Protetora de Gastrostomia

- Em duas apresentações: para uso com bótton ou cateter
- Térmica: **em Neoprene® que mantém a região aquecida**
- Ajustável por fechos aderentes

REF.	PARA USO COM	TAMANHO (circunferência*)
BC 0902	BÓTON	P: de 58 a 70cm M: de 68 a 90cm G: de 88 a 110cm
BC 0903	CATETER	

*Medir a circunferência da cintura, na altura do umbigo.





LINHA DE TIPOIAS

Composta por recursos que proporcionam repouso, proteção e estabilização do membro superior, seja ombro, cotovelo, punho ou mão. Além disso, auxiliam no suporte e apoio do gesso, reduzindo o esforço necessário para manter o braço elevado e suportar o peso adicional. As tipoias são indicadas em casos de luxações no ombro, rupturas de tendões ou ligamentos, uso pós-operatório, entre outras situações. Por isso, é necessário orientação de um profissional da saúde para escolher a tipoia adequada. Confira nossos modelos:



Tipoia em Tira

- Permite maior ventilação para a área lesionada
- Fácil de vestir sozinho e ajustar com apenas uma das mãos



TAMANHO ÚNICO
AJUSTÁVEL



BILATERAL



REF.

BC 0069-TI



Tipoia Ortopédica

- Envolve uma região maior do braço
- Fácil de vestir sozinho para quem está fazendo uso de gesso



BILATERAL



REF.	TAMANHO	MEDIDAS
BC 0069-SI	P	de 31 a 35cm
	M	de 36 a 40cm
	G	de 41 a 45cm
	GG	de 46 a 50cm

*Medir do cotovelo até o início do dedo mínimo



Tipoia Ortopédica Flex

- Segura e confortável: material mais leve que não compromete a estabilização
- Prática: pode ser regulada com apenas uma das mãos
- Resistente e lavável



BILATERAL



REF.	TAMANHO	MEDIDAS
BC 0068-ABFL	P/PP	de 31 a 40cm
BC 0068-CDFL	G/GG	de 41 a 50cm

*Medir o comprimento do cotovelo até a base do dedo mínimo



Tipoia Ortopédica em Tela Flex

- Transpirável: tecido em tela para maior conforto térmico
- Prática: pode ser regulada com apenas uma das mãos
- Confortável: com alça interna para encaixar o polegar e melhorar o posicionamento da mão



BILATERAL



REF.	TAMANHO	MEDIDAS
BC 0067-ABFL	P/PP	de 31 a 40cm
BC 0067-CDFL	G/GG	de 41 a 50cm

*Medir o comprimento do cotovelo até a base do dedo mínimo



Tipoia Ortopédica com Suporte Duplo

- Distribui o peso do braço lesionado entre os dois ombros
- Ideal para manter a postura e evitar dores nas costas

REF.	TAMANHO	MEDIDAS
BC 0069-DU	P/M	de 30 a 40cm
	G/GG	de 40 a 50cm

*Medir do cotovelo até o início do dedo mínimo



Acesse e confira o vídeo de modo de uso do produto.



Tipoia Estabilizadora Velpeau com Orifício

- Com **orifício anatômico** para encaixe do cotovelo: acomoda melhor o antebraço
- Ideal para reduzir a sensação de calor

REF.	COR	TAMANHO	MEDIDAS
BC 0069-REIRO	●	Infantil	de 20 a 25cm
BC 0069-REIAZ	●		
BC 0069-REI	●		
BC 0069-REAAARO	●	PP	de 26 a 30cm
BC 0069-REAAAZ	●		
BC 0069-REAA	●		
BC 0069-REA	●	P	de 31 a 35cm
BC 0069-REB	●	M	de 36 a 40cm
BC 0069-REC	●	G	de 41 a 45cm
BC 0069-RED	●	GG	de 46 a 50cm

*Medir do cotovelo até o início do dedo mínimo



Tipoia Estabilizadora Velpeau Estofada

- **Estofamento reforçado em toda a peça:** maior conforto ao usuário

REF.	TAMANHO	MEDIDAS
BC 0069-ES	PP	de 26 a 30cm
	P	de 31 a 35cm
	M	de 36 a 40cm
	G	de 41 a 45cm
	GG	de 46 a 50cm

*Medir do cotovelo até o início do dedo mínimo



Tipoia de Abdução

- Indicada para pós-operatório de reconstrução do manguito rotador
- **Proporciona ângulo de 30° de abdução do ombro:** posicionamento mais indicado por médicos especialistas para recuperação de cirurgias no membro
- Segura, leve e confortável: com almofada anatômica
- Sistema de fixação com tiras ajustáveis para melhor conforto térmico
- **Permite movimentar cotovelo, punho e mão sem comprometer a imobilização do ombro**
- Com capa removível e lavável



Acesse e confira o vídeo de modo de uso do produto.



BILATERAL



REF.	TAMANHO	CIRCUNFERÊNCIA DO ANTEBRAÇO	CIRCUNFERÊNCIA DO ABDÔMEN
BC 0069-CO	P/M	de 15 a 26cm	de 55 a 100cm
	G/GG	de 19 a 38cm	de 100 a 140cm

*Os tamanhos estão relacionados ao comprimento das tiras de fixação do antebraço e da faixa abdominal





LINHA DE ÓRTESES PARA OMBRO

São recursos que auxiliam na prevenção e recuperação de lesões no ombro como luxações, bursites, artrites e instabilidade crônica. Confira as opções disponíveis:

Suporte para Ombro

- Ideal para prevenção de lesões durante a prática esportiva
- Ajustável por fecho aderente
- Fabricado em Neoprene: mantém a região aquecida e reduz a dor

REF.	TAMANHO	CIRCUNFERÊNCIA*
BC 0085	P	de 76 a 86cm
	M	de 86 a 96cm
	G	de 96 a 106cm
	GG	de 106 a 116cm

*Medir a circunferência do tórax



BILATERAL



BILATERAL



Suporte para Ombro com Ajuste Duplo

- Ideal para prevenção e tratamento de lesões na articulação do ombro
- **Ajuste Duplo: diferentes níveis de compressão**
- Fabricado em Neoprene: mantém a região aquecida, reduzindo a dor

REF.	TAMANHO	CIRCUNFERÊNCIA*
BC 0090	P	de 24 a 29cm
	M	de 30 a 35cm
	G	de 36 a 41cm

*Medir a circunferência média do braço na altura do biceps



BILATERAL



Suporte de Compressão Elástica para Ombro com Ajuste Duplo

- Compressão direcionada e estabilização da articulação
- Ajuste duplo para diferentes níveis de compressão
- **Feita em 3D Knit:** material que favorece a absorção da umidade

REF.	TAMANHO	CIRCUNFERÊNCIA*
BC 0095-AVD	P	de 24 a 29cm
BC 0095-BVD	M	de 30 a 35cm
BC 0095-CVD	G	de 36 a 41cm

*Medir a circunferência média do braço na altura do biceps



LINHA DE ÓRTESES PARA COTOVELO

São recursos que auxiliam na prevenção e recuperação de lesões musculares e articulares, como tendinites e outras lesões provocadas por movimentos intensos ou repetitivos. Também recomendados para a prática de esportes. Conheça os produtos:



**Em breve
disponível
para
faturamento**

Cotoveleira Performance

- Proporciona segurança, conforto e melhora a performance dos usuários durante a prática de esportes, além de ajudar na prevenção e recuperação de lesões esportivas e ocupacionais
- Tecnologia 3D Knit: compressão direcionada
- Almofadas protetoras em pontos de maior sobrecarga
- Tira extra para fazer compressão localizada
- Máximo conforto: o tecido se adapta ao corpo e absorve o suor
- Textura interna: evita que o produto escorregue

REF.	TAMANHO	COR	CIRCUNFERÊNCIA*
BC 0761-APR	P	●	de 21 a 24cm
BC 0761-BPR	M	●	de 25 a 28cm
BC 0761-CPR	G	●	de 29 a 32cm

*Medir a circunferência do cotovelo em um ângulo de 90°

NÍVEL DE ESTABILIZAÇÃO

LEVE	MODERADA	FORTE	EXTRAFORTE	IMOBILIZAÇÃO
●	○	○	○	○

Cotoveleira Elástica

- **Material elástico e confortável** que acompanha o contorno do corpo
- **Formato anatômico e bordas reforçadas:** maior conforto e resistência
- **Venda em par**

REF.	TAMANHO	CIRCUNFERÊNCIA*
BC 0660-P	P	de 21 a 24cm
	M	de 24 a 27cm
	G	de 27 a 31cm



*Medir a circunferência do cotovelo em um ângulo de 90°

NÍVEL DE ESTABILIZAÇÃO

LEVE	MODERADA	FORTE	EXTRAFORTE	IMOBILIZAÇÃO
●	○	○	○	○





BILATERAL



TAMANHO ÚNICO AJUSTÁVEL



BILATERAL



TAMANHO ÚNICO AJUSTÁVEL



Cotoveleira Esporte

- Feita em Neoprene®: **retém o calor corporal e auxilia na redução da dor**
- **Formato anatômico e bordas reforçadas:** maior conforto e resistência

REF.	TAMANHO	CIRCUNFERÊNCIA*
BC 0065-S	P	de 21 a 24cm
	M	de 24 a 27cm
	G	de 27 a 31cm
	GG	de 31 a 35cm

*Medir a circunferência do cotovelo em um ângulo de 90°

NÍVEL DE ESTABILIZAÇÃO

LEVE	MODERADA	FORTE	EXTRAFORTE	IMOBILIZAÇÃO

Cotoveleira Ajustável

- **Sistema de tiras duplas:** fácil de colocar e permite graduar a compressão
- Feita em Neoprene®: **retém o calor corporal e auxilia na redução da dor**

REF.

BC 0061

NÍVEL DE ESTABILIZAÇÃO

LEVE	MODERADA	FORTE	EXTRAFORTE	IMOBILIZAÇÃO

Cotoveleira Ajustável Flex

- Ideal para prevenção e recuperação de lesões como tendinites ou causadas por movimento repetitivo. Pode ser usada para a prática de esportes.
- Alivia a dor e protege a articulação com conforto e segurança
- Com tiras duplas para graduar a compressão
- Em neoprene microperfurado: mantém a região aquecida para aliviar a dor, ao mesmo tempo que deixa a pele seca durante o uso

REF.

BC 0061-FL

NÍVEL DE ESTABILIZAÇÃO

LEVE	MODERADA	FORTE	EXTRAFORTE	IMOBILIZAÇÃO

Cotoveleira Dupla para Tennis Elbow



BILATERAL



- Indicada para tratamento de epicondilite, tendinite e tenossinovite
- Com tala metálica e ajuste duplo com fecho aderente: maior compressão para os músculos do antebraço
- Feita em material que retém o calor corporal e auxilia na redução da dor

REF.	TAMANHO*	*Medir a circunferência do antebraço, aproximadamente 4 dedos abaixo do cotovelo
BC 0059-AB	P/M: até 30 cm	
BC 0059-CD	G/GG: até 50 cm	

NÍVEL DE ESTABILIZAÇÃO

LEVE	MODERADA	FORTE	EXTRAFORTE	IMOBILIZAÇÃO

Manguito Performance



- Proporciona segurança durante a prática de esporte
- Previne ou alivia dores e desconfortos nos braços causados pela sobrecarga muscular em atividades intensas como corrida, vôlei, crossfit, musculação, entre outros
- Tecnologia 3D Knit: compressão direcionada
- Tecido com fator de proteção UV 50 FPS (protege dos raios solares ultravioletas)
- Máximo conforto: o tecido absorve o suor, estabiliza a musculatura dos braços e facilita a circulação sanguínea



FPS 50



**Em breve
disponível
para
faturamento**

REF.	TAMANHO	COR	CIRCUNFERÊNCIA*	
			SUPERIOR*	INFERIOR**
BC 0731-APR	P		de 27 a 33cm	de 27 a 33cm
BC 0731-BPR	M		de 30 a 36cm	de 30 a 36cm
BC 0731-CPR	G		de 33 a 39cm	de 33 a 39cm

*Medir a circunferência acima do cotovelo

**Medir a circunferência do punho



LINHA DE ÓRTESES PARA PUNHO E MÃO

São recursos que auxiliam na prevenção e tratamento de lesões por esforço repetitivo como tendinite e tenossinovite, proporcionando alívio da dor e oferecendo proteção extra durante a prática de atividades físicas e diárias. São ajustáveis por meio de fechos aderentes, proporcionando melhor compressão. Confira nossos modelos:



Protetor de Punho Ajustável Flex

- Ideal para prevenção e recuperação de lesões. Pode ser usado na prática de esportes
- Estabiliza a articulação com conforto e segurança
- Em neoprene microperfurado: mantém a região aquecida para aliviar a dor, ao mesmo tempo que deixa a pele seca durante o uso



TAMANHO ÚNICO AJUSTÁVEL



BILATERAL



REF.

BC 0053-FL

NÍVEL DE ESTABILIZAÇÃO

LEVE	MODERADA	FORTE	EXTRAFORTE	IMOBILIZAÇÃO



BILATERAL



Em breve disponível para faturamento

NÍVEL DE ESTABILIZAÇÃO

LEVE	MODERADA	FORTE	EXTRAFORTE	IMOBILIZAÇÃO

Munhequeira Performance

- Proporciona segurança e conforto durante a prática de esportes e possibilita um movimento sem dor. Ideal para prevenir e recuperar lesões no punho que precisam suporte e estabilização durante atividades esportivas e ocupacionais
- Tecnologia 3D Knit: compressão direcionada
- Almofadas protetoras em pontos de maior sobrecarga
- Seguro para usar durante a prática de esportes
- Máximo conforto: o tecido se adapta ao corpo e absorve o suor
- Tira extra de compressão localizada

REF.	TAMANHO	COR	CIRCUNFERÊNCIA*
BC0721-APR	P		de 13 a 15cm
BC0721-BPR	M		de 16 a 18cm
BC0721-CPR	G		de 19 a 21cm

*Medir a circunferência do punho sem considerar o polegar



Munhequeira Elástica

- Confortável e fácil de ajustar
- Com alça para polegar que facilita a colocação
- Feita em elástico
- Venda em peça ou par

REF. (1 PEÇA)	REF. (1 PAR)	COR	TAMANHO
BC 0054	BC 0054-02		25 x 7cm
BC 0054-PR	BC 0054-02PR		



NÍVEL DE ESTABILIZAÇÃO

LEVE	MODERADA	FORTE	EXTRAFORTE	IMOBILIZAÇÃO



TAMANHO ÚNICO
AJUSTÁVEL



BILATERAL



Munhequeira Bumerangue Ajustável

- **Alivia a dor:** material que mantém a região aquecida
- **Fácil de usar:** produto ajustável
- **Confortável e segura:** design em formato que protege a articulação
- **Oferece compressão e estabilidade:** ajuda nos movimentos que exigem mais força

REF.

BC 0624

NÍVEL DE ESTABILIZAÇÃO

LEVE	MODERADA	FORTE	EXTRAFORTE	IMOBILIZAÇÃO

Munhequeira de Alta Compressão Elástica

- Ideal para a prática de esportes
- Previne lesões musculares e por esforço repetitivo
- Alta compressão: estabiliza e protege a articulação do punho

REF. (1 PEÇA)	REF. (1 PAR)	COR	TAMANHO
BC 0720-PR	BC 0720-02PR		64 x 4cm

NÍVEL DE ESTABILIZAÇÃO

LEVE	MODERADA	FORTE	EXTRAFORTE	IMOBILIZAÇÃO





BILATERAL



Munhequeira/Cotoveleira para Tennis Elbow

- Versátil: serve como cotoveleira e munhequeira
- Ideal para a prática de esportes e atividades manuais repetitivas
- Ajustável com fecho aderente
- Feita em Neoprene®: retém o calor corporal e auxilia na redução da dor

REF.	COR	TAMANHO	CIRCUNFERÊNCIA
BC 0050-ABCZ	●	P/M	de 16 a 30cm
BC 0050-ABPR	●		
BC 0050-CDCZ	●	G/GG	de 26 a 37cm
BC 0050-CDPR	●		

*Medir a circunferência do punho ou do antebraço (cerca de 5cm abaixo do cotovelo)

NÍVEL DE ESTABILIZAÇÃO

LEVE	MODERADA	FORTE	EXTRAFORTE	IMOBILIZAÇÃO
●	○	○	○	○



TAMANHO ÚNICO AJUSTÁVEL



Munhequeira Ajustável com Tala Flex

- Ideal para prevenção e recuperação de lesões como tendinites, tenossinovites, Síndrome do Túnel do Carpo e outras lesões provocadas por movimentos intensos e repetitivos
- Estabiliza o punho com conforto e segurança
- Com tala anatômica removível
- Em neoprene microperfurado: mantém a região aquecida para aliviar a dor, ao mesmo tempo que deixa a pele seca durante o uso

REF. PUNHO DIREITO	REF. PUNHO ESQUERDO
BC0052-DFL	BC0052-EFL

NÍVEL DE ESTABILIZAÇÃO

LEVE	MODERADA	FORTE	EXTRAFORTE	IMOBILIZAÇÃO
●	●	●	○	○



TAMANHO ÚNICO AJUSTÁVEL



BILATERAL



Munhequeira Estabilizadora

- Ideal para uso pós-fraturas, torções ou lesões que necessitem estabilização
- Pode ser usada após a retirada do gesso
- Feita em Neoprene®: retém o calor corporal e auxilia na redução da dor

REF.

BC 0051

NÍVEL DE ESTABILIZAÇÃO

LEVE	MODERADA	FORTE	EXTRAFORTE	IMOBILIZAÇÃO
●	●	○	○	○



TAMANHO ÚNICO
AJUSTÁVEL



Munhequeira Estabilizadora com Tala

- Com tala anatômica removível que estabiliza e protege o punho
- Pode ser usada após a retirada do gesso
- Ajustável com fecho aderente para melhor compressão
- Feita em Neoprene®: retém o calor corporal e auxilia na redução da dor

REF.

BC 0052-D

BC 0052-E

NÍVEL DE ESTABILIZAÇÃO

LEVE	MODERADA	FORTE	EXTRAFORTE	IMOBILIZAÇÃO



Munhequeira de Compressão Elástica com Tala

- Oferece compressão e estabilização da articulação
- Com tira elástica para compressão extra
- Possui tala anatômica que restringe os movimentos do punho
- **Feita em 3D Knit:** material que favorece a absorção da umidade

REF. PUNHO DIREITO	REF. PUNHO ESQUERDO	COR	TAMANHO	CIRCUNFERÊNCIA*
BC 0651-DAVD	BC 0651-EAVD		P	de 14 a 18cm
BC 0651-DBVD	BC 0651-EBVD		M	de 19 a 21cm
BC 0651-DCVD	BC 0651-ECVD		G	de 22 a 24cm
BC 0651-DDVD	BC 0651-EDVD		GG	de 25 a 27cm

*Medir a circunferência da mão sem considerar o polegar

NÍVEL DE ESTABILIZAÇÃO

LEVE	MODERADA	FORTE	EXTRAFORTE	IMOBILIZAÇÃO



Tala Curta para Punho

- Ideal para uso em casos de Síndrome do Túnel do Carpo, pós-fraturas, torções ou lesões que necessitem estabilização
- Com tala anatômica removível que estabiliza e protege o punho
- Pode ser usada após a retirada do gesso
- Leve e confortável: com revestimento em algodão
- Sistema de **fechamento em tiras** para melhor ajuste e compressão

REF. PUNHO DIREITO	REF. PUNHO ESQUERDO	COR	TAMANHO (circunferência*)
BC 0056-D	BC 0056-E		P: de 17 a 19cm
BC 0056-DP	BC 0056-EP		M: de 19 a 21cm G: de 21 a 23cm

Tala Curta para Punho Bilateral

- Versão Bilateral: para uso no punho direito ou esquerdo

REF. BILATERAL	COR	TAMANHO (circunferência*)
BC 0656		PP: de 14 a 17cm
BC 0656-P		P: de 17 a 19cm M: de 19 a 21cm G: de 21 a 23cm GG: de 23 a 26cm

BC0056 e BC0656 **NÍVEL DE ESTABILIZAÇÃO**

LEVE	MODERADA	FORTE	EXTRAFORTE	IMOBILIZAÇÃO

*Medir a circunferência da mão sem considerar o polegar

Tala Tipo Cast Curta para Punho Bilateral

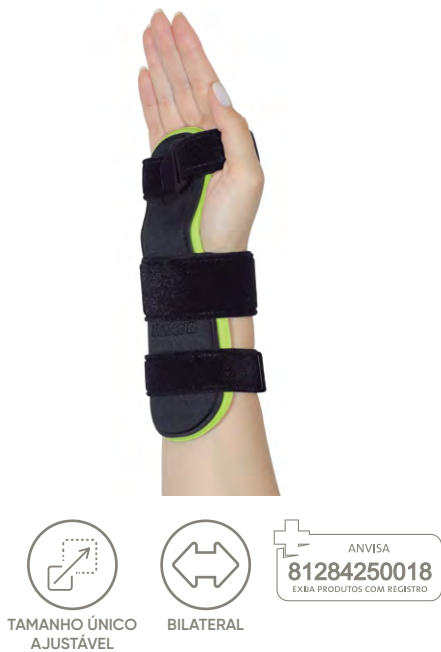
- Ideal para tratamento de lesões na região da mão, punho e antebraço
- **Design ergonômico: conforto térmico sem comprometer a estabilização**
- **Tala anatômica feita a partir de material reciclado**
- Sistema de fixação ajustável em tiras

REF.	COR	TAMANHO (circunferência*)
BC 0650		de 15 a 26cm

*Medir a circunferência da mão sem considerar o polegar

NÍVEL DE ESTABILIZAÇÃO

LEVE	MODERADA	FORTE	EXTRAFORTE	IMOBILIZAÇÃO





BILATERAL



BILATERAL



Tala Longa para Punho

- **Modelo longo:** abrange uma região maior do antebraço
- Ideal para uso em casos de Síndrome do Túnel do Carpo, pós-fraturas, torções ou lesões que necessitem estabilização
- Com tala anatômica removível que estabiliza e protege o punho
- Pode ser usada após a retirada do gesso
- Leve e confortável: com revestimento em algodão
- Sistema de **fechamento em tiras** para melhor ajuste e compressão

REF. PUNHO DIREITO	REF. PUNHO ESQUERDO	COR	TAMANHO (circunferência*)
BC 0057-D	BC 0057-E		P: de 17 a 19cm M: de 19 a 21cm G: de 21 a 23cm
BC 0057-DP	BC 0057-EP		

Tala Longa para Punho Bilateral

- Versão Bilateral: para uso no punho direito ou esquerdo

REF. BILATERAL	COR	TAMANHO (circunferência*)
BC 0657-P		P: de 17 a 19cm M: de 19 a 21cm G: de 21 a 23cm GG: de 23 a 26cm

BC0057 e BC0657 **NÍVEL DE ESTABILIZAÇÃO**

LEVE	MODERADA	FORTE	EXTRAFORTE	IMOBILIZAÇÃO

*Medir a circunferência da mão sem considerar o polegar

Tala Dupla para Punho Bilateral

- Indicada para tratamento de lesões na região da mão, punho e antebraço
- **Com tala inferior e superior:** ideal para estabilizar e restringir os movimentos do punho
- Material leve e respirável
- Fácil de vestir: tecido interno que facilita posicionar e fechar

REF.	COR	TAMANHO (circunferência*)
BC 0658		P: de 14 a 20cm M: de 21 a 23cm G: de 24 a 27cm

*Medir a circunferência da mão sem considerar o polegar

NÍVEL DE ESTABILIZAÇÃO

LEVE	MODERADA	FORTE	EXTRAFORTE	IMOBILIZAÇÃO



Tala para Punho e Polegar

- Ideal para prevenir e tratar Lesões por Esforço Repetitivo (LER), Distúrbios Osteomusculares Relacionados ao Trabalho (DORT) e Síndrome de De Quervain
- **Tala anatômica interna que estabiliza punho e polegar**
- Sistema de **fechamento em tiras** para melhor ajuste e compressão
- Leve e confortável: com revestimento em algodão
- Pode ser usada após a retirada do gesso



REF.	COR	PUNHO	TAMANHO (circunferência*)
BC 0655-D	●	DIREITO	P: de 17 a 19cm M: de 19 a 21cm G: de 21 a 23cm
BC 0655-E	●	ESQUERDO	
BC 0655-DP	●	DIREITO	
BC 0655-EP	●	ESQUERDO	

*Medir a circunferência da mão sem considerar o polegar

NÍVEL DE ESTABILIZAÇÃO

LEVE	MODERADA	FORTE	EXTRAFORTE	IMOBILIZA
●	●	●	○	○



Tala para Punho e Polegar Bilateral

- Ideal para prevenir e tratar Lesões por Esforço Repetitivo (LER/DORT) e Síndrome de De Quervain
- **Tala anatômica removível para proteção e estabilização do polegar**
- Feita em Neoprene®: retém o calor corporal e auxilia na redução da dor
- Ajustável com fecho aderente para melhor compressão



TAMANHO ÚNICO AJUSTÁVEL



BILATERAL



REF.

BC 0055

NÍVEL DE ESTABILIZAÇÃO

LEVE	MODERADA	FORTE	EXTRAFORTE	IMOBILIZAÇÃO
●	●	●	○	○



**Em breve
disponível
para
faturamento**

Imobilizador de Polegar para Rizartrorse

- Ideal para quem tem rizartrorse ou outras lesões que precisam imobilizar o polegar, sem restringir o movimento de pinça dos dedos
- Design ergonômico que acompanha o contorno do punho e da mão
- Tala moldável e anatômica: restringe movimentos da base do polegar e promove estabilidade
- Material que absorve umidade e promove conforto térmico
- Fecho aderente ajustável e fácil de vestir



BILATERAL

REF.	COR	TAMANHO (circunferência*)
BC 0625-AB	●	P/M: de 14 a 18cm
BC 0625-CD	●	G/GG: de 19 a 22cm

*Medir a circunferência do punho, sem considerar o polegar

NÍVEL DE ESTABILIZAÇÃO

LEVE	MODERADA	FORTE	EXTRAFORTE	IMOBILIZAÇ
●	●	●	●	○



Imobilizador Longo para Dedos

- Auxilia em casos de fraturas, luxações, entorses, rupturas e lesões de tendões, deformação de "dedo de martelo", tendinite e tenossinovite dos músculos flexores dos dedos, proporcionando imobilização dos dedos e ossos metacarpianos.
- Com tala que se estende do punho ao dedo para maior imobilização
- Pode ser usado em todos os dedos, com exceção do polegar
- Ajustável por fechos aderentes: fácil de colocar



TAMANHO ÚNICO
AJUSTÁVEL



BILATERAL



REF.

BC 0652

NÍVEL DE ESTABILIZAÇÃO

LEVE	MODERADA	FORTE	EXTRAFORTE	IMOBILIZAÇÃO
●	●	●	●	●



LINHA DE ATADURAS

São recursos que auxiliam na prevenção e no tratamento de lesões musculares e articulares, aliviando a dor e oferecendo proteção e estabilização extra durante a prática de atividades físicas ou em casos de lesões por esforço repetitivo. Conheça nossos modelos:



Atadura Esportiva com Fecho Aderente

- Feita em elástico leve, macio e confortável que facilita a transpiração
- Com fecho aderente: fácil de ajustar e promove compressão adequada
- Disponível em três tamanhos para diferentes partes do corpo

REF.	COR	PARTE DO CORPO	TAMANHO
BC 0091-BR	○	Punho/Antebraço	7,5 x 41cm
BC 0091-PR	●		
BC 0091-VD	●		
BC 0092-BR	○	Cotovelo/Tornozelo	7,5 x 81cm
BC 0092-PR	●		
BC 0092-VD	●		
BC 0093-BR	○	Joelho/Coxa	7,5 x 113cm
BC 0093-PR	●		
BC 0093-VD	●		



REF.	TAMANHO
BC 0111	10 x 120cm

Atadura Bandagem de Média Compressão

- Indicada para enfaixamentos compressivos em casos de varizes, pós-operatórios, edemas e amputações
- Feita em elástico confortável que proporciona compressão adequada
- Com **duas presilhas plásticas** que facilitam a fixação



Atadura Bandagem de Alta Compressão


- Ideal para enfaixamentos compressivos em casos de varizes, pós-operatórios, edemas e amputações
- Feita em **elástico confortável e de alta resistência** que proporciona diferentes níveis de compressão
- Com **quatro presilhas de metal** que facilitam a fixação

REF.	TAMANHO
BC 0110	7,5 x 120cm
BC 0110-10	10 x 120cm
BC 0110-15	15 x 120cm



LINHA DE ÓRTESES PARA A COXA

São recursos que auxiliam na prevenção e no tratamento de lesões musculares, distensões, contraturas e traumas locais, sendo ideais para a prática de esportes. Confira os modelos disponíveis:



Em breve disponível para faturamento



BILATERAL

ANVISA
81284250024
EXIA PRODUTOS COM REGISTRO

Coxal Performance

- Proporciona segurança e conforto durante a prática de esportes. Ideal para evitar lesões em esportes que exigem arrancadas, saltos ou mudanças bruscas de direção, como futebol, corrida, basquete e vôlei
- Tecnologia 3D Knit: compressão direcionada
- Textura interna para evitar que o produto escorregue
- Máximo conforto: o tecido absorve o suor, estabiliza a musculatura e facilita a circulação sanguínea

REF.	TAMANHO	COR	CIRCUNFERÊNCIA*
BC 0771-APR	P	●	de 43 a 51cm
BC 0771-BPR	M		de 52 a 56cm
BC 0771-CPR	G		de 57 a 63cm

*Medir a circunferência da coxa

Coxal Elástico

- Feito em material elástico: confortável e **transpirável**
- Modelagem anatômica com tramas que acompanham o contorno do corpo
- Possui bordas reforçadas: maior resistência e durabilidade
- **Venda em par**



REF.	TAMANHO	CIRCUNFERÊNCIA*
BC 0670-P	P	de 43 a 52cm
	M	de 52 a 56cm
	G	de 56 a 63cm

ANVISA
10340440042
EXIA PRODUTOS COM REGISTRO

*Medir a circunferência da coxa



Coxal Esporte

- Feito em Neoprene®: **retém o calor corporal, reduz a dor e previne lesões**
- Modelagem anatômica com tramas que acompanham o contorno do corpo
- Possui bordas reforçadas: maior resistência e durabilidade



BILATERAL

REF.

BC 0075-S

TAMANHO

P

CIRCUNFERÊNCIA*

de 43 a 52cm

M

de 52 a 56cm

G

de 56 a 63cm



ANVISA

10340440076

EXIJA PRODUTOS COM REGISTRO

*Medir a circunferência da coxa



Coxal Ajustável

- **Ajustável com fecho aderente:** proporciona compressão adequada
- Feito em Neoprene®: retém o calor corporal, reduz a dor e previne lesões
- Possui bordas reforçadas: maior resistência e durabilidade

TAMANHO ÚNICO
AJUSTÁVEL

BILATERAL

REF.

BC 0070



ANVISA

10340440076

EXIJA PRODUTOS COM REGISTRO



LANÇAMENTO

Coxal Ajustável Flex

- Ideal para recuperar músculos cansados ou tratar lesões da coxa
- Anatômico: proporciona compressão ideal e estabilização muscular
- Em neoprene microperfurado: mantém a região aquecida para aliviar a dor, ao mesmo tempo que deixa a pele seca durante o uso

TAMANHO ÚNICO
AJUSTÁVEL

BILATERAL

REF.

BC 0070-FL



ANVISA

81284250030

EXIJA PRODUTOS COM REGISTRO



Suspensório Escrotal

Oferece suporte e proteção à região escrotal, aliviando a tensão dos músculos. É ideal para prática de esportes e para recuperação de pós-operatório em casos de hérnia, varicocele, vasectomia e demais lesões na região.

- Formato anatômico
- Confortável: feito em tecido de algodão
- Com elástico que facilita a colocação e o ajuste

REF.	COR	TAMANHO	CIRCUNFERÊNCIA*	TAMANHO DO BOLSO
BC 0150-A	○	P	de 67 a 81cm	19cm x 12cm
BC 0150-APR	●			
BC 0150-B	○	M	de 82 a 94cm	
BC 0150-BPR	●			
BC 0150-C	○	G	de 95 a 108cm	23cm x 16cm
BC 0150-CPR	●			
BC 0150-D	○	GG	de 109 a 126cm	
BC 0150-DPR	●			

*Medir a circunferência da cintura





Linha *Flex*

Uma **linha ajustável completa** para a sua loja.

Produtos que oferecem
tratamento para cotovelos,
punhos, pernas e pés.



LINHA DE ÓRTESES PARA O JOELHO

São recursos que auxiliam na prevenção e no tratamento de lesões musculares e articulares, proporcionando estabilidade ao joelho. Conheça nossos modelos e seus diferenciais:



BILATERAL



Faixa Subpatelar

- Auxilia em casos de lesões do tendão patelar, proporcionando suporte e estabilidade à região da patela
- Formato anatômico: maior conforto ao usuário
- Ajustável por fechos aderentes proporcionando compressão adequada
- Feita em Neoprene®: retém o calor corporal, reduz a dor e previne lesões

REF.	TAMANHO	CIRCUNFERÊNCIA
BC 0039 AB	P/M	de 33 a 38cm
BC 0039 CD	G/GG	de 39 a 46cm

NÍVEL DE ESTABILIZAÇÃO

LEVE	MODERADA	FORTE	EXTRAFORTE	IMOBILIZAÇÃO



Joelheira Elástica

- Ideal para a prática de esportes
- **Feita em material elástico, confortável e transpirável**
- Modelagem anatômica com tramas que acompanham o contorno do corpo
- Possui bordas reforçadas: maior resistência e durabilidade
- **Venda em par**

REF.	TAMANHO	CIRCUNFERÊNCIA*
BC 0633-P	P	de 31 a 35cm
	M	de 35 a 39cm
	G	de 39 a 43cm



*Medir a circunferência do joelho em um ângulo de 90°

NÍVEL DE ESTABILIZAÇÃO

LEVE	MODERADA	FORTE	EXTRAFORTE	IMOBILIZAÇÃO



BILATERAL



Joelheira Esporte

- Ideal para a prática de esportes
- Anatômica: com costuras na parte traseira que tornam o movimento de flexão mais confortável
- Feita em Neoprene®: retém o calor corporal, reduz a dor e previne lesões
- Possui bordas reforçadas: maior resistência e durabilidade

REF.	TAMANHO	CIRCUNFERÊNCIA*
BC 0035-S	PP	de 27 a 30cm
	P	de 31 a 34cm
	M	de 35 a 38cm
	G	de 39 a 42cm
	GG	de 43 a 47cm
	XG	de 48 a 52cm

*Medir a circunferência do joelho em um ângulo de 90°

NÍVEL DE ESTABILIZAÇÃO

LEVE	MODERADA	FORTE	EXTRAFORTE	IMOBILIZAÇÃO
<input checked="" type="radio"/>	<input type="radio"/>	<input type="radio"/>	<input type="radio"/>	<input type="radio"/>



BILATERAL



Joelheira Esporte com Orifício

- Indicada para situações de uso mais intenso: proporciona estabilidade e alivia a pressão no joelho
- Com orifício que mantém a patela centralizada
- Anatômica: com costuras na parte traseira que tornam o movimento de flexão mais confortável
- Feita em Neoprene®: retém o calor corporal, reduz a dor e previne lesões

REF.	TAMANHO	CIRCUNFERÊNCIA*
BC 0036-S	PP	de 27 a 30cm
	P	de 31 a 34cm
	M	de 35 a 38cm
	G	de 39 a 42cm
	GG	de 43 a 47cm
	XG	de 48 a 52cm

*Medir a circunferência do joelho em um ângulo de 90°

NÍVEL DE ESTABILIZAÇÃO

LEVE	MODERADA	FORTE	EXTRAFORTE	IMOBILIZAÇÃO
<input checked="" type="radio"/>	<input type="radio"/>	<input type="radio"/>	<input type="radio"/>	<input type="radio"/>



BILATERAL



Joelheira Esporte com Orifício Reforçado

- Indicada para situações de uso mais intenso: proporciona estabilidade e alivia a pressão no joelho
- **Com orifício reforçado: mantém a patela centralizada e tem maior durabilidade**
- Anatômica: com costuras na parte traseira que tornam o movimento de flexão mais confortável
- Feita em Neoprene®: retém o calor corporal, reduz a dor e previne lesões

REF.	TAMANHO	CIRCUNFERÊNCIA*
BC 0037-S	PP	de 27 a 30cm
	P	de 31 a 34cm
	M	de 35 a 38cm
	G	de 39 a 42cm
	GG	de 43 a 47cm
	XG	de 48 a 52cm

*Medir a circunferência do joelho em um ângulo de 90°

NÍVEL DE ESTABILIZAÇÃO

LEVE	MODERADA	FORTE	EXTRAFORTE	IMOBILIZAÇÃO



BILATERAL



EQUILÍBRIO
TÉRMICO



Joelheira de Termocompressão

- Ideal para prevenção e recuperação de lesões
- Região anterior em Neoprene: mantém o aquecimento corporal e alivia a dor
- Região posterior transpirável: permite absorção do suor

REF.	COR	TAMANHO	CIRCUNFERÊNCIA*
BC 0620		PP	de 27 a 30cm
		P	de 31 a 35cm
		M	de 36 a 39cm
		G	de 40 a 43cm
		GG	de 44 a 47cm

*Medir a circunferência do joelho em um ângulo de 90°

NÍVEL DE ESTABILIZAÇÃO

LEVE	MODERADA	FORTE	EXTRAFORTE	IMOBILIZAÇÃO



BILATERAL



EQUILÍBRIO
TÉRMICO



BILATERAL



Joelheira de Termocompressão com Cintas Cruzadas

- Ideal para prevenção e recuperação de lesões
- **Cintas cruzadas para maior compressão e estabilização**
- Região anterior em Neoprene: mantém o aquecimento corporal e alivia a dor
- Região posterior transpirável: permite absorção do suor

REF.	COR	TAMANHO	CIRCUNFERÊNCIA*
BC 0622		PP	de 27 a 30cm
		P	de 31 a 35cm
		M	de 36 a 39cm
		G	de 40 a 43cm
		GG	de 44 a 47cm

*Medir a circunferência do joelho em um ângulo de 90°

NÍVEL DE ESTABILIZAÇÃO

LEVE	MODERADA	FORTE	EXTRAFORTE	IMOBILIZAÇÃO

Joelheira Performance

- Compressão gradual
- Tecnologia 3D Knit que absorve o suor
- Hastes flexíveis que estabilizam sem limitar os movimentos do joelho
- Almofada que protege a patela
- Textura interna que evita que o produto escorregue

REF.	COR	TAMANHO	CIRCUNFERÊNCIA*
BC 0751		P	de 30 a 35cm
		M	de 36 a 40cm
		G	de 41 a 47cm

*Medir a circunferência do joelho em um ângulo de 90°

NÍVEL DE ESTABILIZAÇÃO

LEVE	MODERADA	FORTE	EXTRAFORTE	IMOBILIZAÇÃO



"A qualidade dos produtos na fisioterapia faz toda a diferença na recuperação do paciente. Um recurso bem desenvolvido, com ajuste e suporte adequados, potencializa o tratamento e melhora os resultados. Por isso, é essencial contar com marcas que ouvem os profissionais e investem em soluções que realmente fazem a diferença na prática clínica, como a Mercur."

Thiago Fukuda, fisioterapeuta, diretor-clínico do Instituto Trata, São Paulo (SP)



TAMANHO ÚNICO AJUSTÁVEL



BILATERAL



Joelheira Ajustável

- Ideal para prevenção e tratamento de entorses, contusões, lesões ligamentares e uso pós-artroscopia e pós-retirada de gesso
- **Possui três cintas ajustáveis com fechos aderentes para compressão adequada**
- Com orifício reforçado: mantém a patela centralizada e reduz a pressão
- Feita em Neoprene®: retém o calor corporal, reduz a dor e previne lesões

REF.	TAMANHO	CIRCUNFERÊNCIA*
BC 0031	Único	34 a 51cm

NÍVEL DE ESTABILIZAÇÃO

LEVE	MODERADA	FORTE	EXTRAFORTE	IMOBILIZAÇÃO



TAMANHO ÚNICO AJUSTÁVEL



BILATERAL



Joelheira Ajustável Flex

- Ideal para prevenir ou reabilitar após lesões como entorses, contusões, artrites, tendinites, lesões de ligamentos e/ou meniscos e instabilidade crônica
- Com orifício reforçado: centraliza a patela e reduz a pressão
- Em neoprene microperfurado: mantém a região aquecida para aliviar a dor, ao mesmo tempo que deixa a pele seca durante o uso

REF.	TAMANHO	CIRCUNFERÊNCIA*
BC 0031-FL	Único	34 a 51cm

NÍVEL DE ESTABILIZAÇÃO

LEVE	MODERADA	FORTE	EXTRAFORTE	IMOBILIZAÇÃO



TAMANHO ÚNICO AJUSTÁVEL



BILATERAL



Joelheira Ajustável com Hastes

- Ideal para prevenção e tratamento de entorses, contusões, lesões ligamentares e uso pós-artroscopia e pós-retirada de gesso
- **Possui hastes metálicas flexíveis para maior estabilização**
- Com orifício reforçado: mantém a patela centralizada e reduz a pressão
- Possui cintas ajustáveis com fechos aderentes para compressão adequada
- Feita em Neoprene®: retém o calor corporal, reduz a dor e previne lesões

REF.	TAMANHO	CIRCUNFERÊNCIA*
BC 0032	Único	34 a 51cm

NÍVEL DE ESTABILIZAÇÃO

LEVE	MODERADA	FORTE	EXTRAFORTE	IMOBILIZAÇÃO



Joelheira Ajustável com Hastes Flex

- Ideal para prevenir ou reabilitar após lesões como entorses, contusões, artrites, tendinites, lesões de ligamentos e/ou meniscos e instabilidade crônica
- Com orifício reforçado: centraliza a patela e reduz a pressão
- Possui hastes flexíveis que estabilizam a articulação
- Em neoprene microperfurado: mantém a região aquecida para aliviar a dor, ao mesmo tempo que deixa a pele seca durante o uso

REF.

BC 0032-FL

NÍVEL DE ESTABILIZAÇÃO

LEVE	MODERADA	FORTE	EXTRAFORTE	IMOBILIZAÇÃO

Joelheira Ajustável com Hastes e Cintas de Compressão

- Ideal para prevenção e tratamento de lesões de ligamentos e/ou meniscos, entorses e contusões
- **Hastes metálicas flexíveis** que proporcionam maior estabilidade ao joelho
- **Cintas elásticas** que permitem personalizar a compressão
- **Reforço estofado** na região da patela para maior conforto
- Fabricada em Neoprene: mantém a região aquecida, reduzindo a dor

REF.

BC 0621

COR



CIRCUNFERÊNCIA*

de 34 a 51 cm

*Medir a circunferência do joelho em um ângulo de 90°

NÍVEL DE ESTABILIZAÇÃO

LEVE	MODERADA	FORTE	EXTRAFORTE	IMOBILIZAÇÃO

Joelheira Ajustável com Hastes e Cintas de Compressão Flex

- Ideal para prevenir ou reabilitar após lesões como entorses, contusões, artrites, tendinites, lesões de ligamentos e/ou meniscos e instabilidade crônica
- Com reforço estofado na região da patela para ampliar o conforto
- Possui hastes flexíveis que estabilizam a articulação
- Com cintas elásticas para personalizar a compressão
- Em neoprene microperfurado: mantém a região aquecida para aliviar a dor, ao mesmo tempo que deixa a pele seca durante o uso

REF.

BC0621-FL

NÍVEL DE ESTABILIZAÇÃO

LEVE	MODERADA	FORTE	EXTRAFORTE	IMOBILIZAÇÃO



BILATERAL



ANVISA
10340440080
EXIA PRODUTOS COM REGISTRO

Joelheira Articulada com Dobradiças

- Auxilia em casos de instabilidades do joelho causadas por lesões ligamentares, artroscopia, pós-retirada de gesso e outras complicações na região
- **Possui dobradiças metálicas laterais com trava: evitam movimentos de lateralização e impedem a hiperextensão do joelho**
- Permite inverter as dobradiças para impedir o movimento de flexão, imobilizando a articulação do joelho
- Com faixas ajustáveis para maior compressão
- Feita em Neoprene®: retém o calor corporal, reduz a dor e previne lesões

REF.	TAMANHO	CIRCUNFERÊNCIA*
BC 0033	P	de 31 a 35cm
	M	de 35 a 39cm
	G	de 39 a 43cm
	GG	de 43 a 47cm
	XG	de 47 a 51cm

*Medir a circunferência do joelho em um ângulo e 90°

NÍVEL DE ESTABILIZAÇÃO

LEVE	MODERADA	FORTE	EXTRAFORTE	IMOBILIZAÇÃO



BILATERAL



ANVISA
81284250018
EXIA PRODUTOS COM REGISTRO

Joelheira Articulada com Dobradiças e Cintas Cruzadas

- Ideal para tratamento de lesões de ligamentos e/ou meniscos, entorses e contusões
- **Dobradiças metálicas** que proporcionam maior estabilidade ao joelho
- **Com as dobradiças invertidas pode ser utilizada como imobilizador**
- **Cintas cruzadas** para maior compressão
- Fabricada em Neoprene: mantém a região aquecida, reduzindo a dor

REF.	COR	TAMANHO	CIRCUNFERÊNCIA*
BC 0623		P	de 31 a 35cm
		M	de 36 a 39cm
		G	de 40 a 43cm
		GG	de 44 a 47cm
		XG	de 48 a 51cm

*Medir a circunferência do joelho em um ângulo de 90°

NÍVEL DE ESTABILIZAÇÃO

LEVE	MODERADA	FORTE	EXTRAFORTE	IMOBILIZAÇÃO



LINHA DE IMOBILIZADORES PARA JOELHO

São recursos que auxiliam na recuperação do joelho ou membro inferior em casos de fraturas, luxações e em substituição ao gesso. São indicados ainda para uso ortopédico de posicionamento do membro inferior, pós-operatório quando necessária imobilização do joelho e auxílio para treino durante a postura em pé (ortostase).



ANVISA
81284250018
EXIA PRODUTOS COM REGISTRO

NÍVEL DE ESTABILIZAÇÃO

LEVE	MODERADA	FORTE	EXTRAFORTE	IMOBILIZAÇÃO
●	●	●	●	●

Imobilizador Longo para Joelho

- Possui **três talas posteriores** que podem ser modeladas de acordo com a curvatura do joelho
- Com **talas laterais removíveis** para melhor posicionamento
- Ajustável por fechos aderentes e cinta elástica para melhor compressão
- Feito em tecido acolchoado com espuma e forro: facilita a higienização
- Permite aplicação de correntes elétricas (eletroterapia) durante o tratamento
- Dois modelos com diferentes circunferências*

REF.	MODELO	LARGURA SUPERIOR*	TAMANHO (altura**)
BC 0631	ESTREITO	de 45 a 60cm	P: de 55 a 64cm M: de 65 a 74cm G: de 75 a 84cm
BC 0632	LARGO	de 61 a 76cm	

*Medir a circunferência da coxa na linha da virilha

**Medir a altura da perna na linha da virilha até o tornozelo



BILATERAL

ANVISA
81284250018
EXIA PRODUTOS COM REGISTRO

NÍVEL DE ESTABILIZAÇÃO

LEVE	MODERADA	FORTE	EXTRAFORTE	IMOBILIZAÇÃO
●	●	●	●	●

Imobilizador Ergonômico Longo para Joelho

- Ideal para imobilizar a articulação, restringindo os movimentos de flexão e hiperextensão do joelho
- Seis talas em duralumínio para maior segurança
- Ajustável: permite graduar a compressão
- **Material transpirável e design diferenciado para maior conforto térmico**

REF.	COR	MODELO	LARGURA SUPERIOR*	TAMANHO (altura**)
BC 0636	●	ESTREITO	de 45 a 64cm	P: de 55 a 64cm M: de 65 a 74cm G: de 75 a 84cm
BC 0637	●	LARGO	de 65 a 85cm	

*Medir a circunferência da coxa na linha da virilha

**Medir a altura da perna na linha da virilha até o tornozelo



LINHA DE ÓRTESES PARA PANTURRILHA

São recursos que auxiliam na recuperação muscular, tanto na prevenção e no tratamento de lesões, quanto após a prática de atividades físicas intensas. São indicados durante a prática esportiva e para uso ortopédico. Confira os modelos:



Em breve
disponível
para
faturamento



Panturrilha Performance

- Proporciona segurança e conforto durante a prática de esportes. Ideal para prevenir ou aliviar dores e desconfortos causados pela sobrecarga muscular em atividades como corrida, vôlei, crossfit, musculação, entre outras
- Tecido com fator de proteção UV 50 FPS (protege dos raios solares ultravioletas)
- Máximo conforto: o tecido absorve o suor, estabiliza a musculatura dos braços e facilita a circulação sanguínea

REF.	TAMANHO	COR	CIRCUNFERÊNCIA DA PERNA*	
			SUPERIOR*	INFERIOR**
BC 0781-APR	P	●	de 32 a 38cm	de 19 a 22cm
BC 0781-BPR	M		de 33 a 42cm	de 22 a 25cm
BC 0781-CPR	G		de 40 a 45cm	de 25 a 28cm

*Medir a circunferência no início da panturrilha (abaixo do joelho)

** Medir a circunferência do tornozelo



Panturrilha Esporte

- Ideal para casos de estiramentos e distensões na panturrilha
- Feita em Neoprene®: retém o calor corporal, reduz a dor e previne lesões
- Modelagem anatômica: proporciona firmeza e conforto

REF.	TAMANHO	CIRCUNFERÊNCIA*
BC 0038-S	PP	de 30 a 32cm
	P	de 33 a 35cm
	M	de 36 a 40cm
	G	de 41 a 45cm
	GG	de 46 a 50cm

*Medir a circunferência da panturrilha



BILATERAL



EQUILÍBRIO
TÉRMICO



Panturrilha de Termocompressão

- Ideal para prevenção e recuperação de lesões musculares
- Maior firmeza e conforto
- Região anterior em Neoprene: mantém o aquecimento corporal e alivia a dor
- Região posterior transpirável: permite absorção do suor

REF.	TAMANHO	CIRCUNFERÊNCIA*
BC 0701	PP	de 30 a 32cm
	P	de 33 a 35cm
	M	de 36 a 40cm
	G	de 41 a 45cm
	GG	de 46 a 50cm

*Medir a circunferência da panturrilha





LINHA DE ÓRTESES PARA TORNOZELO E PÉ

São recursos que auxiliam na prevenção e no tratamento de lesões musculares e articulares do tornozelo, como entorses, contusões e tendinites, proporcionando estabilização da articulação. Confira nossos modelos:



NÍVEL DE ESTABILIZAÇÃO

LEVE	MODERADA	FORTE	EXTRAFORTE	IMOBILIZAÇÃO

Tornozeleira Elástica

- Ideal para a prática de esportes
- Transpirável: material elástico e confortável
- Modelagem anatômica: com tramas que acompanham o contorno do corpo
- Bordas reforçadas para maior durabilidade
- Venda em par

REF.	TAMANHO	CIRCUNFERÊNCIA*
BC 0647-P	P	de 21 a 23cm
	M	de 23 a 25cm
	G	de 25 a 28cm



*Medir a circunferência do tornozelo na altura dos ossos laterais (maléolos)



BILATERAL



NÍVEL DE ESTABILIZAÇÃO

LEVE	MODERADA	FORTE	EXTRAFORTE	IMOBILIZAÇÃO

Tornozeleira Esporte

- Ideal para a prática de esportes
- Formato anatômico com **bordas reforçadas**: proporcionam compressão e resistência adequadas
- Feita em Neoprene®: retém o calor corporal, reduz a dor e previne lesões

REF.	TAMANHO	CIRCUNFERÊNCIA*
BC 0045-S	PP	de 19 a 21cm
	P	de 21 a 23cm
	M	de 23 a 25cm
	G	de 25 a 28cm
	GG	de 28 a 31cm

*Medir a circunferência do tornozelo na altura dos ossos laterais (maléolos)



BILATERAL



NÍVEL DE ESTABILIZAÇÃO

LEVE	MODERADA	FORTE	EXTRAFORTE	IMOBILIZAÇÃO



BILATERAL



NÍVEL DE ESTABILIZAÇÃO

LEVE	MODERADA	FORTE	EXTRAFORTE	IMOBILIZAÇÃO



NÍVEL DE ESTABILIZAÇÃO

LEVE	MODERADA	FORTE	EXTRAFORTE	IMOBILIZAÇÃO

Tornozeleira Esporte com Reforço

- Ideal para a prática de esportes
- Com **reforço lateral que aumenta a proteção do tornozelo**
- Formato anatômico com bordas reforçadas: proporcionam compressão e resistência adequadas
- Feita em Neoprene®: retém o calor corporal, reduz a dor e previne lesões

REF.	TAMANHO	CIRCUNFERÊNCIA*
BC 0047-S	P	de 21 a 23cm
	M	de 23 a 25cm
	G	de 25 a 28cm
	GG	de 28 a 31cm

*Medir a circunferência do tornozelo na altura dos ossos laterais (maléolos)

Tornozeleira Esporte com Zíper

- Ideal para a prática de esportes
- **Fechamento em zíper: fácil de colocar e retirar**
- Formato anatômico com bordas reforçadas: proporcionam compressão e resistência adequadas
- Feita em Neoprene®: retém o calor corporal, reduz a dor e previne lesões

REF.	TAMANHO	CIRCUNFERÊNCIA*
BC 0048-S	P	de 21 a 23cm
	M	de 23 a 25cm
	G	de 25 a 28cm
	GG	de 28 a 31cm

*Medir a circunferência do tornozelo na altura dos ossos laterais (maléolos)

Tornozeleira Esporte Ajustável

- Ajustável por meio de fechos aderentes: **facilita a colocação e a retirada do produto, especialmente em casos de inchaço ou limitação de movimentos**
- Feita em Neoprene®: retém o calor corporal, reduz a dor e previne lesões

REF.
BC 0041-S



TAMANHO ÚNICO
AJUSTÁVEL



BILATERAL





Acesse e confira o vídeo de modo de uso do produto.

Tornezeleira Ajustável

- Ideal para prevenção de entorses e recuperação de lesões de ligamentos e tendões, restringindo movimentos laterais excessivos e evitando lesões recidivas
- Design ergonômico: sistema de ajuste que possibilita **personalizar e direcionar a compressão para o lado de dentro ou de fora do pé**
- Feita em Neoprene®: retém o calor corporal, reduz a dor e previne lesões
- Ajustável por meio de fecho aderente

REF.
BC 0040



TAMANHO ÚNICO
AJUSTÁVEL



BILATERAL



NÍVEL DE ESTABILIZAÇÃO

LEVE	MODERADA	FORTE	EXTRAFORTE	IMOBILIZAÇÃO



NÍVEL DE ESTABILIZAÇÃO

LEVE	MODERADA	FORTE	EXTRAFORTE	IMOBILIZAÇÃO

Tornezeleira Ajustável Flex

- Ideal para prevenir entorses e outras lesões de ligamentos e tendões com conforto e segurança
- Design que permite escolher a direção da estabilização: lado interno ou externo do pé
- Em neoprene microperfurado: mantém a região aquecida para aliviar a dor, ao mesmo tempo que deixa a pele seca durante o uso

REF.
BC 0040-FL



TAMANHO ÚNICO
AJUSTÁVEL



BILATERAL



Tornezeleira de Termocompressão com Cintas Cruzadas

- Ideal para prevenir entorses, proporcionando proteção e firmeza durante a prática de atividades físicas
- Cintas cruzadas para maior compressão e estabilização
- Abertura no calcanhar para maior conforto
- Fabricada em Neoprene nas regiões do tornozelo e da perna: mantém o aquecimento corporal e alivia a dor
- Tecido respirável na região do pé: permite absorção do suor



BILATERAL



EQUILÍBRIO
TÉRMICO



NÍVEL DE ESTABILIZAÇÃO

LEVE	MODERADA	FORTE	EXTRAFORTE	IMOBILIZAÇÃO

REF.	TAMANHO	CIRCUNFERÊNCIA*
BC 0710	PP	de 19 a 20cm
	P	de 21 a 22cm
	M	de 23 a 24cm
	G	de 25 a 27cm
	GG	de 28 a 31cm

*Medir a circunferência do tornozelo na altura dos ossos laterais (maléolos)



NÍVEL DE ESTABILIZAÇÃO

LEVE	MODERADA	FORTE	EXTRAFORTE	IMOBILIZAÇÃO
●	●	○	○	○



NÍVEL DE ESTABILIZAÇÃO

LEVE	MODERADA	FORTE	EXTRAFORTE	IMOBILIZAÇÃO
●	●	●	○	○



NÍVEL DE ESTABILIZAÇÃO

LEVE	MODERADA	FORTE	EXTRAFORTE	IMOBILIZAÇÃO
●	●	●	○	○

Tornoeleira Performance

- Compressão gradual
- Tecnologia 3D Knit que absorve o suor
- Almofada que protege o tornozelo

REF.	COR	TAMANHO	CIRCUNFERÊNCIA*
BC 0741	●	P	de 19 a 25cm
		M	de 26 a 31cm
		G	de 32 a 37cm

*Medir a circunferência do tornozelo na altura dos ossos laterais (maléolos)

Estabilizador Curto com Cadarço para Tornozelo

- Ideal para a prática de esportes: **pode ser usada com chuteira ou tênis**
- Com **hastes flexíveis laterais** que proporcionam **firmeza à articulação sem restringir os movimentos**
- Confortável: com acolchoamento interno
- **Fechamento por cadarços** e detalhes em elástico para melhor ajuste de compressão
- Venda em par

REF.	TAMANHO	CIRCUNFERÊNCIA*
BC 0046	P	de 21 a 23cm
	M	de 23 a 25cm
	G	de 25 a 28cm

*Medir a circunferência do tornozelo na altura dos ossos laterais (maléolos)

Estabilizador Longo com Cadarço para Tornozelo

- Indicado para **uso ortopédico e esportivo**
- Modelo longo: **estabiliza uma região maior do tornozelo**
- Com **hastes laterais que estabilizam a articulação** do tornozelo
- Confortável: com acolchoamento interno
- **Fechamento por cadarços** e detalhes em elástico para melhor ajuste de compressão, especialmente em casos de inchaço
- Pode ser usado com ou sem calçado

REF.	TAMANHO	CIRCUNFERÊNCIA*
BC 0043	P	de 21 a 23cm
	M	de 23 a 25cm
	G	de 25 a 28cm

*Medir a circunferência do tornozelo na altura dos ossos laterais (maléolos)



Estabilizador Ajustável com Hastes Flexíveis para Tornozelo

- Ideal para uso ortopédico ou para a prática de esportes: pode ser usado com ou sem calçado
- Feito em material que retém o calor corporal e alivia a dor
- Garante segurança no tratamento: **hastes que estabilizam o tornozelo**
- Protege o pé: **cintas cruzadas para maior compressão**
- Fácil de vestir e ajustar



TAMANHO ÚNICO
AJUSTÁVEL



BILATERAL



REF.	MEDIDA*
BC 0860	Compatível com tornozelos que medem até 35 cm de circunferência

*Medir a circunferência do tornozelo na altura dos ossos laterais (maléolos)



Acesse e confira o vídeo de modo de uso do produto.



Estabilizador Tipo Cast para Tornozelo

- Ideal para recuperação de lesões ligamentares e tratamento de tendinites e sinovites
- Com **talas rígidas anatômicas: restringem os movimentos laterais** do tornozelo
- Revestimento interno em material macio e confortável
- Espessura adequada para uso com calçado
- Ajustável por meio de faixas elásticas aderentes: permite uso mesmo em situações de inchaço no pé



TAMANHO ÚNICO
AJUSTÁVEL



BILATERAL



REF.
BC 0641

NÍVEL DE ESTABILIZAÇÃO

LEVE	MODERADA	FORTE	EXTRAFORTE	IMOBILIZAÇÃO



Acesse e confira o vídeo de modo de uso do produto.



Imobilizador para Tornozelo

- Ideal para casos que exijam **restrição dos movimentos de flexão e lateralização**
- Quando indicado, pode ser usado em substituição ao gesso ou bota imobilizadora
- **Com talas anatômicas laterais e dorsais**
- Ajustável por fechos aderentes e cintas cruzadas sobrepostas para maior firmeza
- Pode ser usado sem as talas para a prática de esportes
- Feito em tecido resistente, com forro confortável em algodão



BILATERAL



REF.	TAMANHO	CIRCUNFERÊNCIA*
BC 0642	P	de 21 a 23cm
	M	de 23 a 25cm
	G	de 25 a 28cm

*Medir a circunferência do tornozelo na altura dos ossos laterais (maléolos)

NÍVEL DE ESTABILIZAÇÃO

LEVE	MODERADA	FORTE	EXTRAFORTE	IMOBILIZAÇÃO



Suporte Ajustável para Tendão de Aquiles

- Indicado para prevenção e reabilitação de lesões no Tendão de Aquiles (tendão do calcâneo)
- Ideal para uso ortopédico ou para a prática de esportes: pode ser usado com ou sem calçado
- Feito em Neoprene: retém o calor corporal e alivia a dor
- Com faixa elástica para compressão direcionada no tendão
- **Conforto térmico:** material microperfurado que facilita a transpiração
- **Fácil de vestir e ajustar**



TAMANHO ÚNICO AJUSTÁVEL



BILATERAL



REF.	MEDIDA*
BC 0870	Compatível com tornozelos que medem até 38 cm de circunferência

*Medir a circunferência do tornozelo na altura dos ossos laterais (maléolos)



Suporte para Pé Equino Ajustável

- Uso personalizado: tiras ajustáveis que oferecem estabilidade e segurança
- Anatômico: se ajusta ao pé e tornozelo
- 4 formas de uso: com ou sem calçado
- Prático: leve, discreto e fácil de transportar



TAMANHO ÚNICO
AJUSTÁVEL



BILATERAL



REF.

BC 1300



Sandália Ortopédica em Cunha para Antepé



- Segurança no pós-operatório ou recuperação de lesões no pé
- Base que estimula o apoio parcial do pé, com angulação que direciona o peso para a região posterior
- Conforto durante o uso: tecnologia que absorve o impacto
- Sistema de fechamento regulável por fechos aderentes, que permite melhor ajuste em casos de inchaço e promove conforto térmico
- Prática de usar e higienizar



BILATERAL



Acesse e confira o vídeo de modo de uso do produto.



REF.	TAMANHO	COMPRIMENTO DO PÉ*	NUMERAÇÃO DO CALÇADO
BC 0980-A	P	de 21 a 24cm	32 a 35
BC 0980-B	M	de 25 a 27cm	36 a 40
BC 0980-C	G	de 28 a 30cm	41 a 46

*Medir do calcanhar ao maior dedo do pé



Bota Imobilizadora M1

- Estrutura com **hastes anatômicas** que encaixam na perna e panturrilha
- Produzida em material resistente e sem uso de metais: **pode ser usada durante exames de raio-X**
- **Solado ergonômico**: curvatura que estimula o movimento natural do joelho e quadril durante a caminhada
- **Palmilha com absorção de impacto**: diminui sobrecarga no pé, tornozelo e perna
- **Protetor de calcanhar** que alivia a pressão na região posterior do pé e da perna, **aumentando a imobilização**
- Revestimento em **tecido transpirável**: mais proteção e conforto

REF.	MODELO	ALTURA DO CANO EM TODOS OS TAMANHOS	TAMANHO (conforme nº do calçado)	TAMANHO (medida do pé em cm)*
BC 0649	LONGA	40cm	P (32 a 35) M (36 a 40) G (41 a 46)	P (21 a 24cm) M (24,5 a 27cm) G (27,5 a 30cm)
BC 0648	CURTA	32,5cm		

*Medir do calcanhar ao maior dedo do pé



BILATERAL



NÍVEL DE ESTABILIZAÇÃO

LEVE	MODERADA	FORTE	EXTRAFORTE	IMOBILIZAÇÃO



Suporte em Cunha para Tendão de Aquiles

Para uso com a Bota Imobilizadora M1. Desenvolvido para auxiliar no tratamento pós-operatório ou conservador de ruptura e demais lesões do Tendão do Calcâneo (Tendão de Aquiles) que necessitem da elevação do calcanhar e posicionamento em flexão plantar do tornozelo para alívio da tensão sobre o tendão.

- Confeccionado em EVA: material leve e resistente
- Formato ideal para encaixe na estrutura da bota, proporcionando conforto e segurança durante a recuperação
- Design em peças com quatro níveis de angulação: permite graduar de acordo com as fases do tratamento



REF.	TAMANHO DO SUPORTE*	COMPATÍVEL COM A BOTA M1	NÍVEL DE INCLINAÇÃO APROXIMADO
BC 0970-AB	P/M	P e M	1 peça - 5° 2 peças - 10° 3 peças - 15° 4 peças - 20°
BC 0970-C	G	G	



Acesse e confira a ficha contendo as informações técnicas de cada produto.

Vanessa,
fisioterapeuta,
colaboradora Mercur
na área de Pesquisa e
Desenvolvimento

Que tal manter o
corpo ativo para viver
com mais qualidade?
Nossa linha de
atividade física
estimula as práticas
saúdáveis com
conforto e proteção.
Porque, para nós,
viver bem é viver em
movimento!

atividade física

Sapatilha Esporte



- Ideal para atividades em contato com a areia ou que necessitem de estabilidade
- Confeccionada em Neoprene: oferece isolamento térmico e protege o pé
- **Cano alongado que impede a entrada de areia**
- **Solado antiderrapante para maior segurança**

REF. (PAR)	COR	TAMANHOS*
BC 0155	●	PP: do 31 a 33 P: do 34 a 36 M: do 37 a 39 G: do 40 a 42 GG: do 43 a 45

*Indicação de uso de acordo com a numeração do calçado



Nova Linha Performance

Tecnologia e **conforto** para
impulsionar o **desempenho**.

Tecido que
absorve o suor

Sem costura

Almofada
protetora
para a patela





LINHA DE FAIXAS PARA EXERCÍCIOS

Indicadas para a realização de atividades físicas, esportivas ou funcionais, voltadas à reabilitação e ao condicionamento, auxiliam no fortalecimento muscular, aumento da mobilidade e flexibilidade, prevenção de lesões e melhora da coordenação motora. Confira os modelos disponíveis:



RESISTÊNCIA


Faixas Elásticas para Exercícios

- Produzidas em borracha natural, proporcionando durabilidade
- Aroma neutro e toque macio

EMBALAGEM		COR	RESISTÊNCIA	PESO CORRESPONDENTE AO ALONGAMENTO*			
CAIXA 1,5M	CAIXA 45M			50% DO COMPRIMENTO DA FAIXA	100% DO COMPRIMENTO DA FAIXA	150% DO COMPRIMENTO DA FAIXA	200% DO COMPRIMENTO DA FAIXA
BC 1460-AM	BC 1468-AM	●	Suave	1,1 kg	1,5 kg	1,8 kg	2,1 kg
BC 1460-VM	BC 1468-VM	●	Média	1,5 kg	2 kg	2,5 kg	2,8 kg
BC 1460-VD	BC 1468-VD	●	Forte	1,9 kg	2,6 kg	3 kg	3,5 kg
BC 1460-AZ	BC 1468-AZ	●	Extra forte	2,3 kg	3,1 kg	3,6 kg	4,2 kg
BC 1460-PR	BC 1468-PR	●	Forte especial	2,7 kg	3,9 kg	4,8 kg	5,6 kg
BC 1460-PT	BC 1468-PT	●	Superforte	4 kg	5,5 kg	6,9 kg	8 kg
BC 1460-DO	BC 1468-DO	●	Máxima	5,1 kg	7,4 kg	9 kg	10,7 kg



*Os pesos indicados são médias estabelecidas em testes. Podem ocorrer pequenas variações de acordo com a espessura da faixa.



RESISTÊNCIA


Faixas de Resistência para Exercícios

- Três níveis de resistência para exercícios com diferentes intensidades
- Em formato circular: ideal para envolver os dois braços ou pernas
- Práticas e versáteis para exercícios esportivos ou funcionais
- Fáceis de transportar e guardar
- Laváveis

KIT COM 3 FAIXAS	EMBALAGEM INDIVIDUAL	COR	RESISTÊNCIA	ALTURA x DIÂMETRO	PESO CORRESPONDENTE AO ALONGAMENTO	
					50% DA FAIXA	100% DA FAIXA
BC1470	BC1471	●	Leve	5cm x 37cm	6 kg	12 kg
	BC1472	●	Média	7,5cm x 37cm	12 kg	24 kg
	BC1473	●	Forte	10cm x 37cm	16 kg	32 kg



Acesse e confira a ficha contendo as informações técnicas de cada produto.



Angelica,
colaboradora
Mercur há 19 anos na
área de Pesquisa e
Desenvolvimento

Toda rotina merece uma pausa: a sua também!
Nossa linha de bem-estar prioriza os momentos
de autocuidado, aconchego e proteção.
Pois somos apaixonados por cuidar de você.

bem-estar



Almofada Terapêutica

Fabricada em borracha natural, auxilia pessoas que ficam sentadas por longos períodos, inclusive em cadeiras de rodas, em casos de pós-operatório, dores e lesões no cóccix (parte inferior da coluna).

- Ajuda na prevenção e tratamento de escaras e hemorroidas
- Inflável e confortável



RESISTÊNCIA



LATÉX NATURAL



REF.	COR	TAMANHO
BC 0320	●	38cm (diâmetro)



Ducha para Higiene Íntima

Desenvolvida para uso doméstico ou hospitalar, ajuda a prevenir infecções e auxilia em tratamentos específicos.

- Pode ser usada para higiene íntima, enemas e aplicação de medicamentos
- Possui cânula retal e vaginal transparentes, para facilitar a higienização

REF.	Nº.	CAPACIDADE
BC 0400	10	250ml
BC 0401	12	300ml
BC 0402	14	350ml



Acesse e confira o vídeo de modo de uso do produto.



Máscara para Repouso

Protege os olhos da luz solar ou luz artificial e pode ser utilizada em casa, em viagens (automóvel, ônibus ou avião), em tratamentos estéticos, entre outros. Confeccionada em tecido e estofada em espuma, possui faixa elástica com ajuste em fecho aderente, que firma sem causar pressão excessiva.

- Protege os olhos da claridade
- Tamanho único ajustável
- Toque macio
- Formato anatômico

REF.	COR
BC 0251	●



Acesse e confira a ficha contendo as informações técnicas de cada produto.

maternidade

Cuidar de uma nova vida requer amor e dedicação. Nossa linha de maternidade oferece conforto, segurança e qualidade nos momentos que você mais precisa. Afinal, nossa missão é cuidar de você e da sua família!



Órtese Abdominal para Gestante

- Sustenta a barriga e reduz a pressão sobre pelve e coluna
- Alivia dores nas costas (lombalgia), pernas e abdômen
- Melhora a postura e a circulação sanguínea
- Reduz a tensão sobre músculos e ligamentos
- Material leve e confortável que facilita a transpiração
- Ajustável: permite uso durante toda a gestação
- Se ajusta facilmente ao corpo: quase imperceptível sob a roupa

REF.	TAMANHO	MANEQUIM
BC 0181	P	de 38 a 40
	M	de 42 a 44
	G	acima de 46



Tira-leite Materno

Produzido em borracha natural, auxilia mulheres em fase de amamentação, estimulando a produção de leite e ajudando na retirada em casos de produção excessiva. Ajuda no desenvolvimento do mamilo por meio da sucção.

- Indicado para prevenção e tratamento de mastite
- Com bulbo anatômico que encaixa na mão



LATÉX NATURAL



LIVRE DE
BISFENOL A



REF.	COR
BC 0500-R	●
BC 0500-M	●
BC 0500-Z	●

Importante: Possui válvula que dificulta a entrada do leite no bulbo de sucção. Somente o leite armazenado no coletor pode ser utilizado para alimentar o bebê. Caso o leite entre no bulbo, descarte-o.



PARA USO
QUENTE E FRIO



PARA USO
QUENTE E FRIO



PARA USO
QUENTE E FRIO



HIPOALERGÊNICO



FÁCIL DE
HIGIENIZAR



Acesse e conheça
mais sobre o produto.

Bolsa Térmica Gel para Seios

- Formato anatômico que cobre totalmente o seio
- Ideal para desmanchar os caroços que se formam durante a amamentação
- Venda em par

REF.	PESO	DIMENSÕES (diâmetro)
BC 0133	260g (par)	17cm

Bolsa Térmica Gel Gato

- **Formato e visual lúdicos:** com ilustração de um gato segurando um aquário, permitindo que, ao manusear a bolsa, o peixinho se movimente
- Ideal para febres, cólicas, dores e relaxamento muscular

REF.	PESO	DIMENSÕES (largura x altura)
BC 0132	380g	19,9x17,5cm

Bolsa Térmica Natural para Bebês

- Com matérias-primas 100% renováveis: **algodão orgânico** e caroços de açaí juçara
- Tamanho único: compatível com abdômen de recém-nascidos
- Ideal para alívio de cólicas e dores de ouvido em bebês
- **Fácil de aquecer: apenas 30 segundos no micro-ondas**
- Uso quente para: alívio de cólicas, dores de ouvido, aquecimento do berço, relaxamento e aquecimento corporal
- Uso frio para: alívio de febres, redução de inchaços e hematomas, pré e pós injeções/vacinas
- Capa removível e lavável
- **Sem risco de vazamento**, não faz uso de água quente ou gel

REF.	PESO	DIMENSÕES
BC 0018-JU	120g	16x8,5x2,5cm



profissional

Sentir confiança ao indicar produtos eficazes e de qualidade faz toda a diferença, não é mesmo? Nossa linha profissional foi criada com soluções de uso clínico e ambulatorial desenvolvidas com alta tecnologia e segurança. Porque somos especialistas em cuidado como você!





Gel Condutor

Especialmente desenvolvido para aplicações que utilizem o gel como meio de contato, como exames de eletrocardiograma (ECG), eletroencefalograma (EEG), polissonografia e eletroneuromiografia (EMG), além de aplicação de ultrassons terapêuticos, estéticos e de diagnóstico. Também pode ser utilizado para transmissão de correntes elétricas (TENS, FES, entre outras), desfibriladores, placas de bisturi elétrico e laser ou luz intensa pulsada (LIP).

- Viscosidade ideal: não escorre
- Altamente deslizante: oferece ótima condutibilidade
- Maior rendimento
- Não mancha a pele ou a roupa
- Inodoro e sem bolhas



HIPOALERGÊNICO



LIVRE DE PARABENOS



DERMATOLOGICAMENTE TESTADO



FÁCIL RECARGA

REF.	APRESENTAÇÃO
BC 1603-FR	Frasco 320g
BC 1610-PT	Pote 1kg
BC 1650-GA	Galão 5kg
BC 1610-SA	Sachê 1kg
BC 1650-SA	Sachê 5kg



Acesse e confira a ficha contendo as informações técnicas de cada produto.

eletroterapia

Ana Cláudia Rodrigues,
fisioterapeuta

Lucieny Charuri,
pessoa que
experimentou o produto



Tecnologia e engenharia de ponta unidas em favor da reabilitação. É isso que você encontra na nossa categoria de eletroterapia: soluções que utilizam estímulos elétricos para reabilitar o corpo e proporcionar uma vida com mais qualidade. Conte com a gente para cuidar da sua saúde com tecnologia e carinho.

Eleva Mercur

Cocriado com  NEUROBOTS



- Neuroestimulador Funcional Portátil: auxilia na reabilitação de pessoas com "pé caído", uma condição resultante de lesões neurológicas, como o AVC
- Ideal para pacientes com dificuldades de locomoção que necessitam de treinamento e recuperação da marcha
- Estimula os músculos responsáveis pela dorsiflexão, auxiliando na elevação do pé, movimento importante para uma marcha segura e funcional
- Solução que combina tecnologia e engenharia de ponta para uma vida com mais autonomia e qualidade
- Produto 100% nacional: cocriado entre Mercur e Neurobots
- Reabilitação personalizada: pode ser usado com aplicativo para monitoramento contínuo
- Tela de LCD 1.3"
- Bateria de até 7h de uso contínuo
- Requer acompanhamento de um profissional de saúde



TAMANHO
ÚNICO
AJUSTÁVEL



BILATERAL



APP
EXCLUSIVO



SERVIÇO
EXCLUSIVO
MERCUR



1 ANO
GARANTIA

REF.

BC 3001

Eletrodo (BC 03301) e cabo para eletrodo (BC 3300) podem ser adquiridos como peça de reposição.



ANVISA
82419649002
EXIJA PRODUTOS COM REGISTRO

INMETRO
24.11129
EXIJA PRODUTOS COM REGISTRO

ANATEL
04687-23-11541



Acesse e saiba
mais sobre esse
lançamento.



"A parceria com a Mercur foi valiosa. Encontramos uma empresa com valores similares ao da Neurobots e desenvolvemos o Eleva em formato de cocriação, ao envolver pessoas de toda a cadeia no processo. Desde o início da concepção do Eleva, buscamos agregar diferenciais como acessibilidade, facilidade de uso e operação, precisão no reconhecimento dos movimentos e dos estímulos elétricos. Além disso, o fator de essa tecnologia ter sido nacionalizada desde o desenvolvimento até a sua produção, permite mais disponibilidade de suporte e de atendimento para esses usuários. Esperamos que o Eleva traga mais bem-estar, autonomia e uma vida mais completa às pessoas que vão utilizá-lo".

Júlio Dantas, diretor executivo da Neurobots - startup de neuroengenharia que desenvolve soluções para reabilitação neurológica e performance cerebral.

distribuição exclusiva

Seu processo de reabilitação pede uma solução com tecnologia de alta performance. É isso que nossos produtos de distribuição exclusiva oferecem: qualidade e confiabilidade a partir de soluções de empresas renomadas no mercado internacional, distribuídas em primeira mão pela Mercur. Porque você merece cuidado em cada etapa da sua recuperação.





PRODUTOS ALLARD

Lançado em 1997, o modelo ToeOFF®, primeira AFO (Ankle Foot Orthesis/órtese de tornozelo e pé) da Allard, é reconhecido por sua tecnologia de ponta em órteses de carbono. Hoje, milhares de pessoas com alterações de marcha se beneficiam de uma melhor qualidade de vida, graças à estabilidade e à resposta dinâmica fornecidas pelo produto.

A vasta experiência da Allard aliada ao compromisso da empresa em fornecer produtos e atendimento de qualidade aos clientes, posicionam a empresa como líder mundial em órteses com tecnologia de carbono.



allard
Support for better life!



SERVIÇO
EXCLUSIVO
MERCUR

Órtese Plantar de Carbono

- Protege as articulações e ajuda a reduzir a dor de pacientes com fraturas por estresse, lesões ou condições inflamatórias na área do antepé ou mediopé.
- Limita a amplitude de movimento para proteger estruturas lesionadas
- Melhora o equilíbrio e estabilidade em pessoas com amputações de dedos.
- Produzida em fibra de carbono: proporciona força de reação ao solo, reduzindo o gasto energético ao caminhar
- Leve e resistente
- Formato que se adapta ao calçado para proporcionar ajuste adequado e confortável
- Projetada para calçados com diferença de altura entre o calcanhar e o antepé de 7 a 10mm (drop)

REF.	PARA USO NO LADO	TAMANHO	COMPRIMENTO	LARGURA
BC 5500-DA	Direito	P	23,5cm	7,7cm
BC 5500-DB		M	25,5cm	8cm
BC 5500-DC		G	27,5cm	9cm
BC 5500-DD		GG	30,5cm	9,9cm
BC 5500-EA	Esquerdo	P	23,5cm	7,7cm
BC 5500-EB		M	25,5cm	8cm
BC 5500-EC		G	27,5cm	9cm
BC 5500-ED		GG	30,5cm	9,9cm





allard
Support for better life!



SERVIÇO
EXCLUSIVO
MERCUR

Órtese de Carbono Ypsilon Flow 1/2

- Projetado para o tornozelo estável: fornece assistência dinâmica ao levantar os dedos enquanto permite o movimento natural do tornozelo
- Permite maior amplitude de movimento medial, lateral e rotacional do tornozelo, o que proporciona mobilidade para o fortalecimento de músculos, tendões e ligamentos
- Produzida em fibra de carbono: proporciona força de reação ao solo com assistência de dorsiflexão, reduzindo o gasto energético ao caminhar
- Leve e resistente
- Solado com 7 mm de altura e formato que se adapta ao calçado para proporcionar ajuste adequado e confortável
- Ideal para pessoas com menor necessidade de suporte e com estilo de vida fisicamente mais ativo

REF.	PARA USO NO LADO	TAMANHO	ALTURA	COMPRIMENTO	ALTURA DO SALTO
BC 5501-DA	Direito	P	35,5cm	23cm	7mm
BC 5501-DB		M	36,5cm	24,5cm	
BC 5501-DC		G	37,5cm	27cm	
BC 5501-DD		GG	38,5cm	28,5cm	
BC 5501-EA	Esquerdo	P	35,5cm	23cm	
BC 5501-EB		M	36,5cm	24,5cm	
BC 5501-EC		G	37,5cm	27cm	
BC 5501-ED		GG	38,5cm	28,5cm	



allard
Support for better life!



SERVIÇO
EXCLUSIVO
MERCUR

Órtese de Carbono ToeOff 2 1/2

- Projetada para dar suporte ao tornozelo e pé em condições em que o movimento de dorsiflexão ativa está prejudicado (pé caído)
- Fornece rigidez adicional para estabilizar o tornozelo instável e fornecer controle adicional dos déficits proximais
- Proporciona maior estabilidade no plano sagital
- Produzida em fibra de carbono: proporciona força de reação ao solo com assistência de dorsiflexão, reduzindo o gasto energético ao caminhar
- Formato ergonômico na perna, com contornos curvados e abas mais curtas
- Leve e resistente
- Solado com 7 mm de altura para melhor acomodação aos calçados

REF.	PARA USO NO LADO	TAMANHO	ALTURA	COMPRIMENTO	ALTURA DO SALTO
BC 5507-DAA	Direito	PP	36cm	21cm	7mm
BC 5507-DA		P	38cm	23cm	
BC 5507-DB		M	40,5cm	24,5cm	
BC 5507-DC		G	43cm	27cm	
BC 5507-DD		GG	45cm	28,5cm	
BC 5507-EAA	Esquerdo	PP	36cm	21cm	
BC 5507-EA		P	38cm	23cm	
BC 5507-EB		M	40,5cm	24,5cm	
BC 5507-EC		G	43cm	27cm	
BC 5507-ED		GG	45cm	28,5cm	



SERVIÇO EXCLUSIVO MERCUR

Órtese de Carbono ToeOff Flow 2 ½

- Projetada para dar suporte ao tornozelo e pé em condições em que o movimento de dorsiflexão ativa está prejudicado (pé caído)
- Com tecnologia Flow que oferece maior amplitude de movimento no plano sagital e uma transição de movimento mais suave ao longo do ciclo da marcha
- Fornece rigidez adicional para estabilizar o tornozelo instável e fornecer controle adicional dos déficits proximais
- Produzida em fibra de carbono: proporciona força de reação ao solo com assistência de dorsiflexão, reduzindo o gasto energético ao caminhar
- Formato ergonômico na perna, com contornos curvados e abas mais curtas
- Leve e resistente
- Solado com 7mm de altura e formato que se adapta ao calçado para proporcionar ajuste adequado e confortável
- Ideal para pessoas com menor necessidade de suporte e com estilo de vida fisicamente mais ativo

REF.	PARA USO NO LADO	TAMANHO	ALTURA	COMPRIMENTO	ALTURA DO SALTO
BC 5505-DAA	Direito	PP	36cm	21cm	7mm
BC 5505-DA		P	38cm	23cm	
BC 5505-DB		M	40,5cm	24,5cm	
BC 5505-DC		G	43cm	27cm	
BC 5505-DD		GG	45cm	28,5cm	
BC 5505-EAA	Esquerdo	PP	36cm	21cm	
BC 5505-EA		P	38cm	23cm	
BC 5505-EB		M	40,5cm	24,5cm	
BC 5505-EC		G	43cm	27cm	
BC 5505-ED		GG	45cm	28,5cm	

81284250033

EXIJA PRODUTOS COM REGISTRO





allard
Support for better life!



SERVIÇO
EXCLUSIVO
MERCUR



Órtese de Carbono Bluerocker 2 ½

- Oferece estabilidade extra contribuindo para melhora do equilíbrio e da postura, proporcionando mais segurança, especialmente para pessoas com fraqueza muscular do quadríceps e músculos da panturrilha
- Produzida em fibra de carbono: proporciona força de reação ao solo com assistência de dorsiflexão, reduzindo o gasto energético ao caminhar
- Formato ergonômico na perna, com contornos curvados e abas mais curtas
- Leve e resistente
- Solado com 7mm de altura e formato que se adapta ao calçado para proporcionar ajuste adequado e confortável

REF.	PARA USO NO LADO	TAMANHO	ALTURA	COMPRIMENTO	ALTURA DO SALTO
BC 5509-DAA	Direito	PP	36cm	21cm	7mm
BC 5509-DA		P	38cm	23cm	
BC 5509-DB		M	40,5cm	24,5cm	
BC 5509-DC		G	43cm	27cm	
BC 5509-DD		GG	45cm	28,5cm	
BC 5509-EAA	Esquerdo	PP	36cm	21cm	
BC 5509-EA		P	38cm	23cm	
BC 5509-EB		M	40,5cm	24,5cm	
BC 5509-EC		G	43cm	27cm	
BC 5509-ED		GG	45cm	28,5cm	





KITS PARA AVALIAÇÃO DE MARCHA

Para uso como ferramenta de prescrição profissional, indicado para avaliar o tamanho adequado para a marcha ideal de cada paciente. Cada kit é composto pelos tamanhos P, M e G, nos modelos esquerdo e direito. Os itens são rotulados com a descrição not for resale, ou seja, não podem ser revendidos ao usuário final e seu uso é restrito aos profissionais de reabilitação.



Imagem referente ao Kit de Avaliação Órtese de Carbono Bluerocker.

allard
Support for better life!

MADE IN
SWEDEN



SERVIÇO
EXCLUSIVO
MERCUR

- Os kits de avaliação são projetados para uso como ferramentas de prescrição para avaliar a melhora funcional e a aceitação do paciente. Essa é uma forma de analisar qual modelo funcionará melhor para cada pessoa, bem como quais modificações serão necessárias para otimizar o padrão de marcha do paciente. Esses produtos são rotulados como "Not for resale" e não podem ser revendidos ao usuário final
- Cada kit é composto por seis unidades do mesmo modelo, nos tamanhos P, M e G - direito e esquerdo



Kit de Avaliação Órtese de Carbono Toeoff Flow

REF.

BC 5506

Kit de Avaliação Órtese de Carbono Toeoff

REF.

BC 5508

Kit de Avaliação Órtese de Carbono Bluerocker

REF.

BC 5510

ACESSÓRIOS PARA ÓRTESES DE CARBONO



allard
Support for better life!

MADE IN
SWEDEN



SERVIÇO
EXCLUSIVO
MERCUR

Softkit 2.0 2 1/2 Black

- Alivia possíveis desconfortos na crista tibial durante o uso das órteses ToeOFF 2½, ToeOFF Flow ½ ou BlueROCKER 2½
- Composto por um sistema de acolchoamento que oferece um canal sem pressão
- Conta com duas almofadas estreitas de neoprene, uma almofada extra que permite a troca regular para higienização e itens pré-cortados fáceis de fixar

REF.	TAMANHO
BC 5511-AA	PP
BC 5511-A	P
BC 5511-B	M
BC 5511-C	G
BC 5511-D	GG



allard
Support for better life!

MADE IN
SWEDEN



SERVIÇO
EXCLUSIVO
MERCUR

Comfortkit 2.0 2 1/2

- Oferece conforto extra durante o uso de órteses do modelo ToeOFF 2½, ToeOFF Flow ½ ou BlueROCKER 2½
- Proporciona amortecimento adicional e ajuste mais anatômico devido ao formato da tíbia, condição da pele ou nível de atividade

REF.	TAMANHO
BC 5512-AA	PP
BC 5512-A	P
BC 5512-B	M
BC 5512-C	G
BC 5512-D	GG



allard
Support for better life!

MADE IN
SWEDEN



SERVIÇO
EXCLUSIVO
MERCUR

Strap Set 2.0 2 1/2 W/O D-RING

- Acessórios de reposição indicados para uso com as órteses ToeOFF 2½, ToeOFF Flow½ e BlueROCKER 2½
- Conjunto formado por duas tiras bilaterais, sendo uma superior e outra inferior, que podem ser posicionadas com abertura para o lado medial ou lateral

REF.	TAMANHO
BC 5513-AA	PP
BC 5513-A	P
BC 5513-B	M
BC 5513-C	G
BC 5513-D	GG





allard
Support for better life!

MADE IN
SWEDEN



SERVIÇO
EXCLUSIVO
MERCUR

Ypsilon Flow Padding

- Almofada projetada para proteger a perna durante o uso da órtese Ypsilon Flow 1/2
- Design suave e fino: fica quase imperceptível sob a roupa e se encaixa entre a perna e a órtese, proporcionando conforto

REF.	TAMANHO
BC 5502-ABC	P / M / G
BC 5502-D	GG



*Comercialização mediante consulta prévia com equipe Mercur.



allard
Support for better life!

MADE IN
SWEDEN



SERVIÇO
EXCLUSIVO
MERCUR

Ypsilon Flow Strap

- Indicado como acessório de reposição para uso exclusivo com a órtese Ypsilon Flow 1/2
- Projetada para garantir que a órtese permaneça fixa na perna durante o movimento
- Design suave e fino: fica quase imperceptível sob a roupa e se encaixa ao redor da perna de forma confortável



TAMANHO ÚNICO
AJUSTÁVEL

REF.
BC 5503



“Estamos muito entusiasmados em cooperar com a Mercur no mercado brasileiro. Ambas as empresas compartilham valores semelhantes e se dedicam a oferecer suporte para melhorar a vida dos pacientes”.

Jonas Bergström, gerente de exportação da Allard – empresa sueca com 75 anos de atuação e líder mundial em órteses de carbono.



Acesse e conheça
mais sobre esse
lançamento.



PRODUTOS BORT

BORT fabrica dispositivos médicos com o selo de qualidade "Made in Germany" com distribuição a nível mundial. Possui uma gama de produtos médicos com benefícios terapêuticos comprováveis e qualidade de fabricação superior.

Soluções de produtos novas e inovadoras para atendimento competente ao paciente surgem repetidamente do conhecimento dentro da empresa, intenso intercâmbio de especialistas com médicos, terapeutas e parceiros comerciais especializados.



SERVIÇO
EXCLUSIVO
MERCUR

ANVISA
81284250021
EXIB. PRODUTOS COM REGISTRO

Colete Generation Dynamic Osteoporosis Brace

- Indicado para o tratamento de osteoartrose na coluna, hipercifose torácica e fraturas estáveis
- Design ergonômico e tecido com controle de temperatura para maior conforto
- **Tala dupla posterior moldável:** promove maior estabilidade
- Sistema dinâmico de estímulo postural
- Alças tipo mochila com fácil ajuste e ativação
- Tira removível: torna as alças de ombro rígidas ou elásticas de acordo com a fase do tratamento
- Uso individual e personalizado: moldado especialmente para o corpo do usuário

REF.	TAMANHO	COMPRIMENTO DAS COSTAS*	COMPRIMENTO DA CINTA ABDOMINAL
BC 5000-A	P	de 44 a 49cm	Modelo ajustável, compatível com circunferências de tronco (altura da cintura) entre 70 e 165 cm
BC 5000-B	M	de 50 a 55cm	
BC 5000-C	G	de 56 a 61cm	
BC 5000-E	XG	de 62 a 67cm	

*Medir o comprimento das costas da proeminência óssea de C7 até a prega glútea superior (região sacral)



SERVIÇO
EXCLUSIVO
MERCUR



Colete Lombar StabiloPlus Brace

- Indicado para promover o alinhamento pélvico e lombar, aliviando a dor
- Conjunto modular de talas com diferentes graus de estabilização: permite personalizar o suporte conforme a evolução do tratamento
- Design anatômico e confortável, com área flexível no quadril
- Tiras ajustáveis para compressão adicional
- Alças de mão que facilitam colocar e retirar o colete

REF.	TAMANHO	CIRCUNFERÊNCIA*
BC 5009-T1	1	de 70 a 80cm
BC 5009-T2	2	de 80 a 90cm
BC 5009-T3	3	de 90 a 100cm
BC 5009-T4	4	de 100 a 110cm
BC 5009-T5	5	de 110 a 120cm
BC 5009-T6	6	de 120 a 130cm
BC 5009-T7	7	de 130 a 140cm

*Medir a circunferência da cintura na altura do umbigo.



SERVIÇO
EXCLUSIVO
MERCUR



Brace Articulado Coxapro para Quadril

- Tiras ajustáveis para atender diferentes circunferências de cintura e coxa
- Ajuste de amplitude de movimento para flexão e extensão em 0°, 15°, 30°, 45°, 60°, 75°, 90°
- Tala em alumínio que pode ser moldada para melhor adaptação ao corpo
- Cintas elásticas na coxa, posicionadas em direções opostas, para controle dos movimentos de rotação do quadril
- Almofada anatômica lateral que alivia a dor na região do trocânter maior
- Design ergonômico para maior conforto
- Tecido leve, respirável e resistente

REF.	PARA USO NO LADO	TAMANHO	CIRCUNFERÊNCIA QUADRIL*	CIRCUNFERÊNCIA COXA**
BC 5008-DA	Direito	P	de 85 a 100cm	de 39 a 52cm
BC 5008-DB		M	de 100 a 115cm	de 45 a 65cm
BC 5008-DC		G	de 115 a 130cm	de 54 a 66cm
BC 5008-DE		XG	de 130 a 145cm	de 60 a 76cm
BC 5008-EA	Esquerdo	P	de 85 a 100cm	de 39 a 52cm
BC 5008-EB		M	de 100 a 115cm	de 45 a 65cm
BC 5008-EC		G	de 115 a 130cm	de 54 a 66cm
BC 5008-EE		XG	de 130 a 145cm	de 60 a 76cm

*Medir a circunferência do quadril na altura da crista ilíaca

**Medir a circunferência da coxa, 15cm acima do centro do joelho

Produto indicado para imobilização funcional em casos de luxação, instabilidade articular, pré ou pós-operatório ou artroplastias, artrose de quadril e demais lesões que requerem estabilização.



SERVIÇO
EXCLUSIVO
MERCUR

Brace Articulado GenuXpress para Joelho

- Indicado para estabilização dos ligamentos do joelho no pré e pós-operatório ou durante a prática esportiva
- Dobradiças com **tecnologia exclusiva de movimento**
- Amplitude de movimento ajustável:
 - Limitação da extensão em 0°, 5°, 10°, 15°, 20° e 25°
 - Limitação da flexão em 0° (180°), 30°, 45°, 60°, 75° e 90°
- Haste inferior articulada: melhor ajuste à anatomia da perna
- **Sistema de encaixe rápido das tiras**
- Estrutura em alumínio: leve e de alta resistência
- **Exclusiva alça de ajuste** para melhor aderência e segurança, evitando garroteamento ou excesso de pressão que ocasionam atrito e feridas



*Medir a circunferência da coxa 15 cm acima do centro da patela e a largura do joelho

REF.	PARA USO NO JOELHO	TAMANHO	CIRCUNFERÊNCIA DA COXA*	LARGURA DO JOELHO
BC 5001-A	Direito	P	de 39 a 47cm	de 8,5 a 9,5cm
BC 5001-B		M	de 47 a 54 cm	de 9,5 a 10,5cm
BC 5002-B		M Plus	de 54 a 61cm	de 9,5 a 10,5cm
BC 5001-C		G	de 61 a 68cm	de 10,5 a 11,5cm
BC 5002-E		XG Plus	de 68 a 75cm	de 11,5 a 12,5cm
BC 5003-A	Esquerdo	P	de 39 a 47cm	de 8,5 a 9,5cm
BC 5003-B		M	de 47 a 54 cm	de 9,5 a 10,5cm
BC 5004-B		M Plus	de 54 a 61cm	de 9,5 a 10,5cm
BC 5003-C		G	de 61 a 68cm	de 10,5 a 11,5cm
BC 5004-E		XG Plus	de 68 a 75cm	de 11,5 a 12,5cm



"Estamos muito felizes em entrar no mercado brasileiro através da Mercur. Desenvolvemos nossos produtos em cooperação com médicos, profissionais de saúde e especialistas para criar recursos que proporcionem o melhor suporte possível ao paciente. Cultivar uma parceria com uma empresa que se baseia nos mesmos valores é muito importante para nós. Estamos confiantes que juntos, podemos contribuir para avanços significativos nas áreas de reabilitação e prevenção de lesões aos pacientes do Brasil."

Hans Telles, gerente de produtos da Bort – empresa alemã com 42 anos de atividade no ramo de produtos e serviços médicos de alta qualidade no mercado europeu.



SERVIÇO
EXCLUSIVO
MERCUR



TAMANHO ÚNICO
AJUSTÁVEL



BILATERAL



Brace Articulado OA-Xpress para Joelho

- Indicado para o tratamento de osteoartrose no joelho
- Oferece **estabilização em três pontos de apoio**, promovendo funcionalidade e reduzindo a pressão e o desgaste articular, além de alívio da dor local
- Alívio de sobrecarga da articulação em varo ou valgo para até 5° de desvio axial
- Haste lateral rígida em alumínio leve e de alta resistência
- Estrutura plástica flexível:** se ajusta a diferentes anatomias corporais
- Amplitude de movimento ajustável:
 - Limitação da extensão em 0°, 5°, 10°, 15°, 20° e 25°
 - Limitação da flexão em 0° (180°), 30°, 45°, 60°, 75° e 90°
- Sistema de encaixe rápido das tiras**

REF.	MODELO	CORREÇÃO DE VARO	CORREÇÃO DE VALGO
BC 5005	A	Joelho direito	Joelho esquerdo
BC 5006	B	Joelho esquerdo	Joelho direito



SERVIÇO
EXCLUSIVO
MERCUR

Brace Imobilizador Funcional ROM de Joelho

- Imobilizador indicado após procedimentos cirúrgicos
- Exclusivas talas telescópicas laterais:** permitem ajustar o comprimento da joelheira de acordo com a evolução do tratamento
- Imobilização em cinco angulações diferentes: -10°, 0°, 10°, 20° e 30°
- Amplitude de movimento ajustável:
 - Limitação da extensão em -10°, 0°, 10°, 20°, 30°, 40°, 50°, 60°, 70°, 80° e 90°
 - Limitação da flexão em 0°, 10°, 20°, 30°, 40°, 50°, 60°, 70°, 80°, 90°, 100°, 110° e 120°



TAMANHO ÚNICO
AJUSTÁVEL



BILATERAL

REF.
BC 5007



Acesse e conheça
mais sobre esse
lançamento.

personalize o seu PDV

expositores

Oferecemos **diversos modelos de expositores** que se adaptam a diferentes espaços e necessidades.



expositor de balcão

(C) 23cm
(L) 43cm
(A) 60cm



expositor de bengalas e muletas

(C) 31cm
(L) 31cm
(A) 74cm



expositor médio

(C) 37cm
(L) 65cm
(A) 174cm


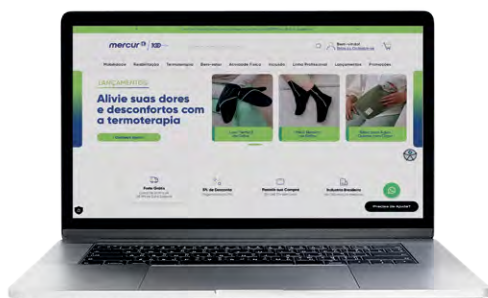


slatwall

com testeira personalizável de acordo com o perfil de público da sua loja.

campanhas e lançamentos

Disponibilizamos **acesso gratuito a diversos materiais** sobre nossos produtos.



• **Peças para apoio de vendas** em versões digitais e para impressão, com foco no seu PDV.
mercur.com.br/materiais



• **Imagens de produtos** para atualização do seu site e **vídeos** informativos para redes sociais.
mercur.com.br/fotosevideos



**Sua marca
aqui**

Quer **produtos** de **qualidade Mercur** e com a **sua marca**?

Conheça nossas opções de órteses
e bolsas térmicas personalizáveis do
produto até a embalagem.

*Fortaleça a sua marca
e faça bons negócios.*



Cocriar o mundo de um jeito bom pra todo o mundo.



mercur.com.br

encontre nas redes @mercuroficial



Certificação
FSC®

Mercur S.A.
Av. Presidente Castelo Branco, 1260 | CEP 96835-666
Santa Cruz do Sul | RS | Brasil | CNPJ 93.896.397/0014-47
(51) 3719-9500

Acesse e confira
versão atualizada.

