



MERCUR / / / / / EVOLUÇÃO EM MOVIMENTO

CATÁLOGO DE PRODUTOS

2026/27

mercur 
desde 1924

EVOLUIR NÃO É APENAS SOBRE MUDANÇA

É sobre reconhecer que aquilo que construímos juntos se transforma em impulso para ir mais longe. Agora, damos um passo a mais: ampliamos nosso olhar.

Nossa história, nossos valores e o cuidado com as pessoas continuam sendo a base de tudo. **O que muda é a forma como seguimos adiante:** mais próximos de quem confia na nossa marca e preparados para o futuro.

Desenvolvemos soluções que acompanham a forma como as pessoas se movimentam, aprendem e vivem: de **recursos de mobilidade a produtos de cuidado e performance.** Queremos que a Mercur esteja onde as pessoas estão, onde nascem os desafios e as superações revelam o potencial humano. Que nossos produtos façam parte dos momentos que pedem confiança, qualidade e paixão.

Queremos impulsionar o potencial que existe nas pessoas, e estar presente nos seus grandes desafios.

Porque ir além é o que nos move.

Vamos juntos?

MERCUR / / / / / / / EVOLUÇÃO EM MOVIMENTO



PRONTOS PARA IR ALÉM

ESCOLHIDA
POR QUEM CONFIA,
VALIDADA
POR QUEM USA.

Mercur, vencedora do



o maior reconhecimento
de atendimento do Brasil.



Satisfação Garantida:

Nota média acima de 9 nos últimos
6 meses.



Qualidade Imbatível:

Apenas 55 reclamações a cada 1 milhão
de peças vendidas (taxa de 0,005%).

Conte com uma marca que prioriza a satisfação
do seu cliente tanto quanto você.

06

esporte

- 07 produto para lombar
- 08 produtos para mão e punho
- 10 produtos para braço
- 12 fitas e ataduras
- 15 produtos para coxa
- 18 produtos para joelho
- 21 produtos para panturrilha
- 22 produtos para tornozelo e pé
- 25 faixas para exercícios

27

reabilitação

- 28 colar cervical
- 29 órtese imobilizadora e tórax
- 32 órteses para abdômen e lombar
- 36 cintas de gastrostomia
- 37 tipoias
- 41 órteses para ombro
- 42 órteses para cotovelo
- 44 órteses para punho e mão
- 53 ataduras
- 54 órteses para coxa
- 55 suspensório escrotal
- 56 órteses para o joelho
- 62 imobilizadores para joelho
- 63 órteses para tornozelo e pé
- 70 bota imobilizadora suporte em cunha

71

mobilidade

- 72 andadores
- 76 muletas
- 79 bengalas
- 87 bancos para banho
- 89 acessórios e peças de reposição

95

termoterapia

- 96 bolsa para água quente
- 97 bolsas para gelo
- 99 bolsas térmicas gel
- 102 bolsa térmica natural
- 103 cintas para bolsas
- 104 tratamento com termoterapia

107

maternidade

- 108 órtese abdominal tira-leite
- 111 bolsas térmicas

112

profissional

- 113 gel condutor

114

bem-estar

- 115 ducha para higiene íntima
máscara para repouso

116

distribuição exclusiva

- 117 allard
- 124 bort


128

personalização de PDV

A woman with extensive tattoos on her arms and legs is shown from the waist down, wearing a blue athletic top and shorts. She is holding a black dumbbell with both hands. She is wearing a black wrist support with a green stripe and the brand name 'merca' visible. The background is dark with a green light flare on the left side.

esporte

Ative sua performance e leve seu corpo mais longe. Nossa linha esporte acompanha seu ritmo com conforto e proteção. Porque, para nós, viver bem é viver em movimento!



Produto para Lombar

Previne e alivia dores causadas por sobrecarga muscular durante a prática de esportes, longos períodos na mesma posição ou falta de estabilidade na articulação.



Cinta Lombar Performance

- Segurança e conforto ao praticar esportes
- Tecnologia 3D Knit que se adapta ao corpo e absorve o suor
- Almofada que protege pontos de sobrecarga
- Tira extra para dupla compressão
- Uso personalizável: com ou sem acessórios



REF.	COR	TAMANHO	CIRCUNFERÊNCIA*
BC0791-APR		P	de 65 a 80cm
BC0791-BPR	●	M	de 81 a 100cm
BC0791-CPR		G	de 101 a 115cm

*Medir a circunferência abdominal na altura do umbigo

Produtos para Mão e Punho

Ajudam a prevenir lesões, aliviam a dor e oferecem proteção durante a prática de esportes.



Luva Esporte

- Protege as mãos: ajuda a evitar calos
- Com palma antiderrapante: mais firmeza em cada movimento
- Fácil de ajustar

REF.	COR	TAMANHO
BC0107-A		P
BC0107-B	●	M
BC0107-C		G

Strap

- Ajustável e fácil de usar
- Protege as mãos e previne calos
- Ideal para treinos com levantamento de peso

REF.	COR	TAMANHO
BC0193	●	Único ajustável

Strap Reforçado

- Modelo reforçado: fixação mais firme no punho que contribui para melhor distribuição da carga
- Ajustável e fácil de usar
- Protege as mãos e previne calos
- Ideal para treinos com levantamento de peso

REF.	COR	TAMANHO
BC0194	●	Único ajustável



BILATERAL



NÍVEL DE ESTABILIZAÇÃO

LEVE	MODERADA	FORTE	EXTRAFORTE	IMOBILIZAÇÃO

Munhequeira Performance

- Proporciona segurança e conforto durante a prática de esportes e possibilita um movimento sem dor. Ideal para prevenir e recuperar lesões no punho que precisam suporte e estabilização durante atividades esportivas e ocupacionais
- Tecnologia 3D Knit: compressão direcionada
- Almofadas protetoras em pontos de maior sobrecarga
- Seguro para usar durante a prática de esportes
- Máximo conforto: o tecido se adapta ao corpo e absorve o suor
- Tira extra de compressão localizada

REF.	TAMANHO	COR	CIRCUNFERÊNCIA*
BC0721-APR	P	●	de 13 a 15cm
BC0721-BPR	M		de 16 a 18cm
BC0721-CPR	G		de 19 a 21cm

*Medir a circunferência do punho sem considerar o polegar



Munhequeira Elástica

- Confortável e fácil de ajustar
- Com alça para polegar que facilita a colocação
- Feita em elástico
- Venda em peça ou par


REF. (1 PEÇA)	REF. (1 PAR)	COR	TAMANHO
BC 0054	BC 0054-02	●	25 x 7cm
BC 0054-PR	BC 0054-02PR	●	

NÍVEL DE ESTABILIZAÇÃO

LEVE	MODERADA	FORTE	EXTRAFORTE	IMOBILIZAÇÃO

Produtos para o Braço

Proporcionam segurança, conforto e melhoram a performance durante a prática de esportes, aliviando dores e ajudando na prevenção e recuperação de lesões.



ANVISA
81284250024
EXIA PRODUTOS COM REGISTRO

Cotoveleira Performance

- Proporciona segurança, conforto e melhora a performance durante a prática de esportes, além de ajudar na prevenção e recuperação de lesões esportivas e ocupacionais
- Tecnologia 3D Knit: compressão direcionada
- Almofadas protetoras em pontos de maior sobrecarga
- Tira extra para compressão localizada Máximo conforto: tecido se adapta ao corpo e absorve o suor
- Textura interna: evita que o produto escorregue

REF.	TAMANHO	COR	CIRCUNFERÊNCIA*
BC 0761-APR	P	●	de 21 a 24cm
BC 0761-BPR	M		de 25 a 28cm
BC 0761-CPR	G		de 29 a 32cm

*Medir a circunferência do cotovelo em um ângulo de 90°

NÍVEL DE ESTABILIZAÇÃO

LEVE	MODERADA	FORTE	EXTRAFORTE	IMOBILIZAÇÃO
●	○	○	○	○

Cotoveleira Elástica

- Material elástico e confortável que acompanha o contorno do corpo
- Formato anatômico e bordas reforçadas: maior conforto e resistência
- Venda em par

REF.	TAMANHO	CIRCUNFERÊNCIA*
BC 0660-P	P	de 21 a 24cm
	M	de 24 a 27cm
	G	de 27 a 31cm

*Medir a circunferência do cotovelo em um ângulo de 90°

NÍVEL DE ESTABILIZAÇÃO

LEVE	MODERADA	FORTE	EXTRAFORTE	IMOBILIZAÇÃO
●	○	○	○	○



ANVISA
10340440042
EXIA PRODUTOS COM REGISTRO



BILATERAL



Cotoveleira Esporte

- Feita em Neoprene®: retém o calor corporal e auxilia na redução da dor
- Formato anatômico e bordas reforçadas: maior conforto e resistência

REF.	TAMANHO	CIRCUNFERÊNCIA*
BC 0065-S	P	de 21 a 24cm
	M	de 24 a 27cm
	G	de 27 a 31cm
	GG	de 31 a 35cm

*Medir a circunferência do cotovelo em um ângulo de 90°

NÍVEL DE ESTABILIZAÇÃO

LEVE	MODERADA	FORTE	EXTRAFORTE	IMOBILIZAÇÃO
<input checked="" type="radio"/>	<input type="radio"/>	<input type="radio"/>	<input type="radio"/>	<input type="radio"/>



Manguito Performance

- Proporciona segurança durante a prática de esporte
- Previne ou alivia dores e desconfortos nos braços causados pela sobrecarga muscular em atividades intensas como corrida, vôlei, crossfit, musculação, entre outros
- Tecnologia 3D Knit: compressão direcionada
- Tecido com fator de proteção UV 50 FPS (protege dos raios solares ultravioletas)
- Máximo conforto: o tecido absorve o suor, estabiliza a musculatura dos braços e facilita a circulação sanguínea



FPS 50




REF.	TAMANHO	COR	CIRCUNFERÊNCIA*	
			SUPERIOR*	INFERIOR**
BC 0731-APR	P	●	de 27 a 33cm	de 15 a 18cm
BC 0731-BPR	M		de 30 a 36cm	de 17 a 20cm
BC 0731-CPR	G		de 33 a 39cm	de 19 a 22cm

*Medir a circunferência acima do cotovelo

**Medir a circunferência do punho

Fitas e Ataduras

Ajudam a prevenir e tratar lesões, reduzindo o inchaço e aliviando dores, especialmente durante a prática de esportes.



Atadura Esportiva com Fecho Aderente

- Feita em elástico leve, macio e confortável que facilita a transpiração
- Com fecho aderente: fácil de ajustar e promove compressão adequada
- Disponível em três tamanhos para diferentes partes do corpo

REF.	COR	PARTE DO CORPO	TAMANHO
BC 0091-BR	○	Punho/Antebraço	7,5 x 41cm
BC 0091-PR	●		
BC 0091-VD	●		
BC 0092-BR	○	Cotovelo/Tornozelo	7,5 x 81cm
BC 0092-PR	●		
BC 0092-VD	●		
BC 0093-BR	○	Joelho/Coxa	7,5 x 113cm
BC 0093-PR	●		
BC 0093-VD	●		



ANVISA
81284250047
EXIA PRODUTOS COM REGISTRO

Bandagem Autoaderente

- Protege músculos e articulações durante o treino ou na recuperação, acompanhando os movimentos com segurança e liberdade
- Cola nela mesma: dispensa adesivos
- Garante sustentação com conforto
- Não gruda na pele ou pelos
- Transpirável
- Resistente à água
- Hipoalergênica e livre de látex

REF.	COR	TAMANHO
BC0114-50	●	50 mm de largura
BC0114-75		75 mm de largura



ANVISA
81284250046
EXIA PRODUTOS COM REGISTRO

Bandagem Autoaderente Fresh

- Tecnologia que resfria a pele: promove sensação de bem-estar
- Sensação refrescante por até 2 horas
- Alívio imediato - ideal para o tratamento de lesões esportivas ou de rotina
- Cola nela mesma: dispensa adesivos
- Não gruda na pele ou pelos

REF.	COR	TAMANHO
BC0115	●	7,5 cm x 3,2 m



Fita Kinésio Tape

- Ajuda a absorver inchaços e aliviar a dor
- Pode ser usada após cirurgias ou como aliada para prevenir e tratar lesões durante a prática de esportes
- Alta durabilidade: até 7 dias de fixação
- Resistente à água

REF.	COR	TAMANHO
BC0198-AZ		5 cm x 5 m
BC0198-PR		
BC0198-BG		
BC0198-RO		



Produtos para Coxa

Auxiliam na prevenção e no tratamento de lesões musculares, distensões, contraturas e traumas locais.



BILATERAL



Coxal Performance

- Proporciona segurança e conforto durante a prática de esportes. Ideal para evitar lesões em esportes que exigem arrancadas, saltos ou mudanças bruscas de direção, como futebol, corrida, basquete e vôlei
- Tecnologia 3D Knit: compressão direcionada
- Textura interna para evitar que o produto escorregue
- Máximo conforto: o tecido absorve o suor, estabiliza a musculatura e facilita a circulação sanguínea

REF.	TAMANHO	COR	CIRCUNFERÊNCIA*
BC 0771-APR	P	●	de 43 a 51cm
BC 0771-BPR	M		de 52 a 56cm
BC 0771-CPR	G		de 57 a 63cm

*Medir a circunferência da coxa



Coxal Elástico

- Feito em material elástico: confortável e respirável
- Modelagem anatômica com tramas que acompanham o contorno do corpo
- Possui bordas reforçadas: maior resistência e durabilidade
- Venda em par

REF.	TAMANHO	CIRCUNFERÊNCIA*
BC 0670-P	P	de 43 a 52cm
	M	de 52 a 56cm
	G	de 56 a 63cm

*Medir a circunferência da coxa



Coxal Esporte

- Feito em Neoprene®: retém o calor corporal, reduz a dor e previne lesões
- Modelagem anatômica com tramas que acompanham o contorno do corpo
- Possui bordas reforçadas: maior resistência e durabilidade

REF.	TAMANHO	CIRCUNFERÊNCIA*
BC 0075-S	P	de 43 a 52cm
	M	de 52 a 56cm
	G	de 56 a 63cm

*Medir a circunferência da coxa



BILATERAL



TECNOLOGIA E CONFORTO
PARA IMPULSIONAR O
DESEMPENHO NOS ESPORTES.



PRONTOS PARA IR ALÉM

Produtos para Joelho

Proporcionam estabilidade, ajudando a prevenir e tratar lesões. Melhoram a performance durante os esportes e aliviam a dor.



BILATERAL



Joelheira Performance

- Compressão gradual
- Tecnologia 3D Knit que absorve o suor
- Hastes flexíveis que estabilizam sem limitar os movimentos do joelho
- Almofada que protege a patela
- Textura interna que evita que o produto escorregue

REF.	COR	TAMANHO	CIRCUNFERÊNCIA*
BC 0751	●	P	de 30 a 35cm
		M	de 36 a 40cm
		G	de 41 a 47cm

*Medir a circunferência do joelho em um ângulo de 90°

NÍVEL DE ESTABILIZAÇÃO

LEVE	MODERADA	FORTE	EXTRAFORTE	IMOBILIZAÇÃO
●	●	●	○	○



Joelheira Elástica

- Ideal para a prática de esportes
- Feita em material elástico, confortável e transpirável
- Modelagem anatômica com tramas que acompanham o contorno do corpo
- Possui bordas reforçadas: maior resistência e durabilidade
- Venda em par

REF.	TAMANHO	CIRCUNFERÊNCIA*
BC 0633-P	P	de 31 a 35cm
	M	de 35 a 39cm
	G	de 39 a 43cm

*Medir a circunferência do joelho em um ângulo de 90°

NÍVEL DE ESTABILIZAÇÃO

LEVE	MODERADA	FORTE	EXTRAFORTE	IMOBILIZAÇÃO
●	○	○	○	○



BILATERAL



Joelheira Esporte

- Ideal para a prática de esportes
- Anatômica: com costuras na parte traseira que tornam o movimento de flexão mais confortável
- Feita em Neoprene®: retém o calor corporal, reduz a dor e previne lesões
- Possui bordas reforçadas: maior resistência e durabilidade

REF.	TAMANHO	CIRCUNFERÊNCIA*
BC 0035-S	PP	de 27 a 30cm
	P	de 31 a 34cm
	M	de 35 a 38cm
	G	de 39 a 42cm
	GG	de 43 a 47cm
	XG	de 48 a 52cm

*Medir a circunferência do joelho em um ângulo de 90°

NÍVEL DE ESTABILIZAÇÃO

LEVE	MODERADA	FORTE	EXTRAFORTE	IMOBILIZAÇÃO
<input checked="" type="radio"/>	<input type="radio"/>	<input type="radio"/>	<input type="radio"/>	<input type="radio"/>



BILATERAL



Joelheira Esporte com Orifício

- Indicada para situações de uso mais intenso: proporciona estabilidade e alivia a pressão no joelho
- Com orifício que mantém a patela centralizada
- Anatômica: com costuras na parte traseira que tornam o movimento de flexão mais confortável
- Feita em Neoprene®: retém o calor corporal, reduz a dor e previne lesões

REF.	TAMANHO	CIRCUNFERÊNCIA*
BC 0036-S	P	de 31 a 34cm
	M	de 35 a 38cm
	G	de 39 a 42cm
	GG	de 43 a 47cm

*Medir a circunferência do joelho em um ângulo de 90°

NÍVEL DE ESTABILIZAÇÃO

LEVE	MODERADA	FORTE	EXTRAFORTE	IMOBILIZAÇÃO
<input checked="" type="radio"/>	<input type="radio"/>	<input type="radio"/>	<input type="radio"/>	<input type="radio"/>



BILATERAL



Joelheira Esporte com Orifício Reforçado

- Indicada para situações de uso mais intenso: proporciona estabilidade e alivia a pressão no joelho
- Com orifício reforçado: mantém a patela centralizada e tem maior durabilidade
- Anatômica: com costuras na parte traseira que tornam o movimento de flexão mais confortável
- Feita em Neoprene®: retém o calor corporal, reduz a dor e previne lesões

REF.	TAMANHO	CIRCUNFERÊNCIA*
BC 0037-S	PP	de 27 a 30cm
	P	de 31 a 34cm
	M	de 35 a 38cm
	G	de 39 a 42cm
	GG	de 43 a 47cm
	XG	de 48 a 52cm

*Medir a circunferência do joelho em um ângulo de 90°

NÍVEL DE ESTABILIZAÇÃO

LEVE	MODERADA	FORTE	EXTRAFORTE	IMOBILIZAÇÃO
●	○	○	○	○



Produtos para Panturrilha

Auxiliam na recuperação muscular, tanto na prevenção e no tratamento de lesões, quanto após a prática de atividades físicas intensas.



FPS 50



ANVISA
81284250024
EXIA PRODUTOS COM REGISTRO

Panturrilheira Performance

- Proporciona segurança e conforto durante a prática de esportes. Ideal para prevenir ou aliviar dores e desconfortos causados pela sobrecarga muscular em atividades como corrida, vôlei, cross-fit, musculação, entre outras
- Tecido com fator de proteção UV 50 FPS (protege dos raios solares ultravioletas)
- Máximo conforto: o tecido absorve o suor, estabiliza a musculatura dos braços e facilita a circulação sanguínea

REF.	TAMANHO	COR	CIRCUNFERÊNCIA DA PERNA*	
			SUPERIOR*	INFERIOR**
BC 0781-APR	P	●	de 32 a 38cm	de 19 a 22cm
BC 0781-BPR	M		de 33 a 42cm	de 22 a 25cm
BC 0781-CPR	G		de 40 a 45cm	de 25 a 28cm

*Medir a circunferência no início da panturrilha (abaixo do joelho)

** Medir a circunferência do tornozelo



BILATERAL



ANVISA
10340440076
EXIA PRODUTOS COM REGISTRO

Panturrilheira Esporte

- Ideal para casos de estiramentos e distensões na panturrilha
- Feita em Neoprene®: retém o calor corporal, reduz a dor e previne lesões
- Modelagem anatômica: proporciona firmeza e conforto

REF.	TAMANHO	CIRCUNFERÊNCIA*
BC 0038-S	P	de 33 a 35cm
	M	de 36 a 40cm
	G	de 41 a 45cm
	GG	de 46 a 50cm

*Medir a circunferência da panturrilha

Produtos para Tornozelo e Pé

Ideais para prática de esportes, ajudam a prevenir e tratar lesões como entorses, contusões e tendinites.



NÍVEL DE ESTABILIZAÇÃO

LEVE	MODERADA	FORTE	EXTRAFORTE	IMOBILIZAÇÃO
●	○	○	○	○



BILATERAL



NÍVEL DE ESTABILIZAÇÃO

LEVE	MODERADA	FORTE	EXTRAFORTE	IMOBILIZAÇÃO
●	○	○	○	○

Tornozeleira Elástica

- Ideal para a prática de esportes
- Transpirável: material elástico e confortável
- Modelagem anatômica: com tramas que acompanham o contorno do corpo Bordas reforçadas para maior durabilidade
- Venda em par

REF.	TAMANHO	CIRCUNFERÊNCIA*
BC 0647-P	P	de 21 a 23cm
	M	de 23 a 25cm
	G	de 25 a 28cm



*Medir a circunferência do tornozelo na altura dos ossos laterais (maléolos)

Tornozeleira Esporte

- Ideal para a prática de esportes
- Formato anatômico com bordas reforçadas: proporcionam compressão e resistência adequadas
- Feita em Neoprene®: retém o calor corporal, reduz a dor e previne lesões

REF.	TAMANHO	CIRCUNFERÊNCIA*
BC 0045-S	PP	de 19 a 21cm
	P	de 21 a 23cm
	M	de 23 a 25cm
	G	de 25 a 28cm
	GG	de 28 a 31cm

*Medir a circunferência do tornozelo na altura dos ossos laterais (maléolos)



BILATERAL



Tornozeleira Esporte com Zíper

- Ideal para a prática de esportes
- Fechamento em zíper: fácil de colocar e retirar
- Formato anatômico com bordas reforçadas: proporcionam compressão e resistência adequadas
- Feita em Neoprene®: retém o calor corporal, reduz a dor e previne lesões

REF.	TAMANHO	CIRCUNFERÊNCIA*
BC 0048-S	P	de 21 a 23cm
	M	de 23 a 25cm
	G	de 25 a 28cm
	GG	de 28 a 31cm

*Medir a circunferência do tornozelo na altura dos ossos laterais (maléolos)

NÍVEL DE ESTABILIZAÇÃO

LEVE	MODERADA	FORTE	EXTRAFORTE	IMOBILIZAÇÃO
<input checked="" type="radio"/>	<input type="radio"/>	<input type="radio"/>	<input type="radio"/>	<input type="radio"/>



TAMANHO ÚNICO AJUSTÁVEL



BILATERAL



Tornozeleira Esporte Ajustável

- Ajustável por meio de fechos aderentes: facilita a colocação e a retirada do produto, especialmente em casos de inchaço ou limitação de movimentos
- Feita em Neoprene®: retém o calor corporal, reduz a dor e previne lesões

REF.

BC 0041-S

NÍVEL DE ESTABILIZAÇÃO

LEVE	MODERADA	FORTE	EXTRAFORTE	IMOBILIZAÇÃO
<input checked="" type="radio"/>	<input type="radio"/>	<input type="radio"/>	<input type="radio"/>	<input type="radio"/>



BILATERAL



Tornezeleira Performance

- Compressão gradual
- Tecnologia 3D Knit que absorve o suor
- Almofada que protege o tornozelo

REF.	COR	TAMANHO	CIRCUNFERÊNCIA*
BC 0741	●	P	de 19 a 25cm
		M	de 26 a 31cm
		G	de 32 a 37cm

*Medir a circunferência do tornozelo na altura dos ossos laterais (maléolos)

NÍVEL DE ESTABILIZAÇÃO

LEVE	MODERADA	FORTE	EXTRAFORTE	IMOBILIZAÇÃO
●	◐	◑	◒	◓



Sapatilha Esporte

- Ideal para atividades em contato com a areia ou que necessitem de estabilidade
- Confeccionada em Neoprene: oferece isolamento térmico e protege o pé
- Cano alongado que impede a entrada de areia
- Solado antiderrapante para maior segurança

REF. (PAR)	COR	TAMANHOS*
BC 0155	●	P: do 34 a 36 M: do 37 a 39 G: do 40 a 42 GG: do 43 a 45

*Indicação de uso de acordo com a numeração do calçado



Faixas para Exercícios

Ideais para treinos esportivos e funcionais, auxiliam no fortalecimento muscular, condicionamento, aumento da mobilidade e flexibilidade, prevenção de lesões e melhora da coordenação motora.



Mini Band

- Kit com três níveis de intensidade
- Ideais para treinos de força, condicionamento ou recuperação
- 100% Látex: flexível e durável

KIT COM 3 PEÇAS	COR	RESISTÊNCIA
BC0199	●	Leve
	●	Média
	●	Forte




Faixas Elásticas para Exercícios

- Produzidas em borracha natural, proporcionando durabilidade
- Aroma neutro e toque macio

EMBALAGEM		COR	RESISTÊNCIA	PESO CORRESPONDENTE AO ALONGAMENTO*			
CAIXA 1,5M	CAIXA 45M			50% DO COMPRIMENTO DA FAIXA	100% DO COMPRIMENTO DA FAIXA	150% DO COMPRIMENTO DA FAIXA	200% DO COMPRIMENTO DA FAIXA
BC 1460-AM	BC 1468-AM	●	Suave	1,1 kg	1,5 kg	1,8 kg	2,1 kg
BC 1460-VM	BC 1468-VM	●	Média	1,5 kg	2 kg	2,5 kg	2,8 kg
BC 1460-VD	BC 1468-VD	●	Forte	1,9 kg	2,6 kg	3 kg	3,5 kg
BC 1460-AZ	BC 1468-AZ	●	Extra forte	2,3 kg	3,1 kg	3,6 kg	4,2 kg
BC 1460-PR	BC 1468-PR	●	Forte especial	2,7 kg	3,9 kg	4,8 kg	5,6 kg
BC 1460-PT	BC 1468-PT	●	Superforte	4 kg	5,5 kg	6,9 kg	8 kg
BC 1460-DO	BC 1468-DO	●	Máxima	5,1 kg	7,4 kg	9 kg	10,7 kg



*Os pesos indicados são médias estabelecidas em testes. Podem ocorrer pequenas variações de acordo com a espessura da faixa.



RESISTÊNCIA

Faixas de Resistência para Exercícios

- Três níveis de resistência para exercícios com diferentes intensidades
- Em formato circular: ideal para envolver os dois braços ou pernas
- Práticas e versáteis para exercícios esportivos ou funcionais
- Fáceis de transportar e guardar
- Laváveis

KIT COM 3 FAIXAS	EMBALAGEM INDIVIDUAL	COR	RESISTÊNCIA	ALTURA x DIÂMETRO	PESO CORRESPONDENTE AO ALCONGAMENTO	
					50% DA FAIXA	100% DA FAIXA
BC1470	BC1471	●	Leve	5cm x 37cm	6 kg	12 kg
	BC1472	●	Média	7,5cm x 37cm	12 kg	24 kg
	BC1473	●	Forte	10cm x 37cm	16 kg	32 kg



Acesse e confira a ficha contendo as informações técnicas de cada produto.

reabilitação



Proteger o seu corpo é essencial para que você **siga em frente**. Nossa linha de reabilitação proporciona estabilidade e conforto para prevenção e recuperação, porque você precisa viver bem!



Colar Cervical

Recurso que imobiliza ou restringe os movimentos da coluna cervical, proporcionando estabilização durante o tratamento de traumatismos, quadros de dor aguda (cervicalgia e torcicolo) e pós-operatórios.

Confira o modelo disponível e os diferenciais:



Colar Cervical de Espuma Leve

- Confeccionado em material leve para maior conforto
- Fecho aderente para melhor ajuste e segurança
- Conhecido como Colar Noturno: estabiliza a coluna cervical durante o sono
- Indicado após a retirada do colar rígido



REF.	COR	TAMANHOS (altura)	COMPRIMENTO DO PRODUTO
BC 0162	○	A 8cm M 10cm G 12cm	57cm
BC 0162-Z	●	A 8cm M 10cm G 12cm	

Órteses para Costas e Tórax

São recursos que auxiliam na reeducação e manutenção da postura, prevenindo e tratando dores e desconfortos nas costas e ombros. Podem ser usados diretamente sobre a pele ou sobre a roupa.

Confira os modelos:



FEITA EM ELÁSTICO
CONFORTÁVEL



Espaldeira Elástica

- Ideal para dores e lesões decorrentes de alterações posturais
- Auxilia na reeducação da postura
- Sistema de ajuste com tiras elásticas
- Modelagem ergonômica e confortável
- Fechamento frontal

REF.	TAMANHOS (circunferência)*
BC 0993	P: de 76 a 95cm M: de 96 a 116cm G: de 117 a 130cm

*Medir a circunferência do tórax, logo abaixo das axilas



TAMANHO ÚNICO
AJUSTÁVEL



Corretor Postural Ajustável

- Ideal para tratar e prevenir dores e lesões decorrentes de alterações posturais
- Auxilia na reeducação da postura
- Modelagem ergonômica e confortável
- Fácil de vestir, com fechamento frontal

REF.	TAMANHOS (circunferência)*
BC 0991	até 110cm

*Medir a circunferência do tórax, logo abaixo das axilas



TAMANHO ÚNICO
AJUSTÁVEL



Corretor Postural Plus

- Ideal para tratar e prevenir dores e lesões decorrentes de alterações posturais
- Auxilia na reeducação da postura
- Modelagem mais ampla ergonômica e confortável
- Fácil de vestir, com fechamento frontal

REF.	TAMANHOS (circunferência)*
BC 0991-PL	a partir de 110cm

*Medir a circunferência do tórax, logo abaixo das axilas



Acesse e confira o vídeo de modo de uso do produto.

Corretor Postural com Ajuste Triplo

- Ideal para casos de hipercurvatura torácica e protusão de ombros (projeção excessiva dos ombros para frente)
- Diferentes níveis de estímulo postural
- Ajuste triplo: frontal, lateral e posterior
- Modelagem ergonômica e confortável

REF.	TAMANHOS (circunferência)*
BC 0086	P: de 76 a 95cm
	M: de 96 a 116cm
	G: de 117 a 130cm

*Medir a circunferência da região inferior do tórax



Corretor Postural Rígido

- Ideal para tratar lesões na clavícula, como fraturas e luxações
- Ajuda a alinhar a postura
- Fácil de vestir, com fechamento frontal

REF.	TAMANHOS (circunferência)*
BC 0992	P/M: de 76 a 95cm
	G/GG: de 96 a 116cm

*Medir a circunferência do tórax, logo abaixo das axilas



Faixa Torácica Elástica

- Ideal para recuperação de pós-operatórios e traumas na região do tórax como fraturas de costelas ou vértebras torácicas (inclusive osteoporóticas) e tratamento de hérnias de disco (bico de papagaio)
- Confeccionada em material macio, resistente e respirável
- Ajustável por fecho aderente para maior conforto e proteção

REF.	TAMANHOS (circunferência)*
BC 0606	P: de 76 a 86cm
	M: de 86 a 96cm
	G: de 96 a 106cm
	GG: de 106 a 116cm

*Medir a circunferência da região inferior do tórax



Colete Jewett

- Ergonômico
- Leve e confortável: com revestimento estofado
- Ajuste personalizado
- Barra pélvica móvel
- Suporte de costas

REF.	TAMANHOS	CIRCUNFERÊNCIA PÉLVICA	COMPRIMENTO DO TRONCO
BC0607-A	P	60 a 75 cm	de 39 a 46 cm
BC0607-B	M	76 a 90 cm	de 42 a 49 cm
BC0607-C	G	91 a 105 cm	de 45 a 52 cm
BC0607-D	GG	106 a 115 cm	de 49 a 56 cm



Órteses para Abdômen e Lombar

Auxiliam na recuperação de cirurgias na região do abdômen, contribuindo para estabilização da coluna vertebral. São indicadas para correções posturais e estéticas, flacidez abdominal pós-parto, prevenção de lesões e torções nos músculos das costas e do abdômen, uso pós-operatório de cirurgias de rins, vesícula, hérnias, cesárea e plásticas.

Confira nossos modelos:



Cinta Abdominal com Fechamento Duplo

- Ideal para recuperação de cirurgias no abdômen e tratamento de traumatismos musculares, ajudando também a corrigir a postura
- Fechamento duplo que permite graduar a compressão conforme a necessidade
- Forro confortável e transpirável

REF.	TAMANHOS	ALTURA DA PEÇA	CIRCUNFERÊNCIA ABDOMINAL*
BC 0082-25C120	25x120cm	5 gomos	até 150cm
BC 0082-25C140	25x140cm	5 gomos	até 170cm
BC 0082-30C140	30x140cm	6 gomos	até 170cm

*Medir a circunferência abdominal na altura do umbigo e verificar a altura desejada do produto



FEITA EM ELÁSTICO
CONFORTÁVEL E TRANSPIRÁVEL



Faixa Abdominal Elástica

- Ajustável por meio de fecho aderente para melhor compressão
- Quando invertido, modelo 20 x 120cm pode ser usado como faixa torácica em casos de contusões e fraturas estáveis de vértebras ou costelas
- Faixas de 140cm podem ser usadas após cirurgias bariátricas

REF.	TAMANHOS	ALTURA DA PEÇA	CIRCUNFERÊNCIA ABDOMINAL*
BC 0084	20x120cm	3 gomos	até 150cm
BC 0084-25	25x120cm	5 gomos	até 150cm
BC 0084-25C140	25x140cm	5 gomos	até 170cm
BC 0084-30C140	30x140cm	6 gomos	até 170cm

* Medir a circunferência do tórax, logo abaixo das axilas



FEITA EM ELÁSTICO
CONFORTÁVEL E TRANSPIRÁVEL



Faixa Abdominal Elástica com Hastes Flexíveis

- Com hastes flexíveis para maior suporte à região
- Pode ser usada como faixa torácica em casos de contusões e fraturas estáveis de vértebras ou costelas
- Ajustável por meio de fecho aderente para melhor compressão

REF.	TAMANHO ÚNICO AJUSTÁVEL	ALTURA DA PEÇA	CIRCUNFERÊNCIA ABDOMINAL
BC 0083	20 x 110cm	3 gomos	até 140cm



Faixa Abdominal com Hastes Flexíveis

- Ideal para torções da coluna e lesões por sobrecarga na musculatura das costas e abdômen
- Confeccionada em Neoprene®: mantém a região aquecida, reduzindo a dor
- Ajuda no descanso da região lombar
- Ideal para quem passa longos períodos na mesma posição (em pé ou sentado) Com hastes flexíveis
- para maior suporte à região
- Ajustável por meio de fecho aderente para melhor compressão

REF.	TAMANHO ÚNICO AJUSTÁVEL	CIRCUNFERÊNCIA ABDOMINAL
BC 0081	20 x 110cm	até 135cm



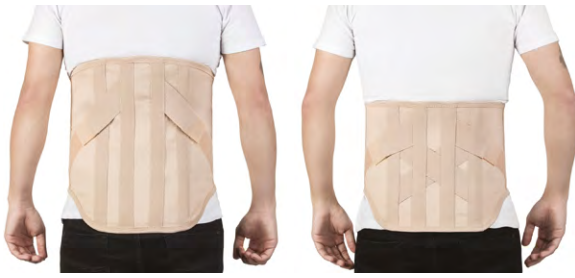
Órtese para Costas e Cintura

- Ideal para prevenir lesões e torções causadas por sobrecarga nas costas e abdômen, especialmente atividades laborais que envolvam levantamento de peso
- Com ajuste regulável e hastes flexíveis posteriores que estabilizam e restringem os movimentos de torção do tronco
- Suspensórios reguláveis que se ajustam ao corpo

REF.	TAMANHO	CIRCUNFERÊNCIA
BC 0080	P	de 66 a 76cm
	M	de 76 a 86cm
	G	de 86 a 96cm

Colete Putti Elástico


MODELADO



RETO



- Dois modelos Reto e Modelado com duas alturas, Alto e Baixo, para atender diferentes necessidades
- Colete Baixo: estabiliza as regiões lombar e sacral
- Colete Alto: estabiliza as regiões dorsal, lombar e sacral
- Auxilia em casos de artrose, espondilólise, espondilolistese, traumatismos e fraturas estáveis ou osteoporóticas, instabilidades do tronco no lesado medular ou outras alterações neurológicas
- Com tala anatômica para estabilização da região
- Ajustável por meio de fechos aderentes



	REF.	COR	TAMANHO (circunferência*)
COLETE PUTTI RETO BAIXO	BC 0601	● ●	P: de 84 a 93cm M: de 94 a 103cm G: de 104 a 113cm GG: de 114 a 123cm XG (somente BC 0601 e BC 0602): de 124 a 140cm
COLETE PUTTI RETO ALTO	BC 0602	● ●	
COLETE PUTTI MODELADO BAIXO	BC 0603	●	
COLETE PUTTI MODELADO ALTO	BC 0604	●	

*Medir a circunferência abdominal na altura do umbigo



FEITO EM ELÁSTICO
RESISTENTE





Cintal Lombar com Hastes Ajustável Flex

- Ajustável: com tira extra para regular a compressão
- Com hastes flexíveis
- Segura e confortável: compressão e estabilidade sem limitar os movimentos
- Tecido respirável: neoprene microperfurado que mantém a pele seca e a região aquecida, ajudando no alívio da dor

REF.
BC 0096-FL



Cintal Lombar com Hastes e Ajuste Duplo

- Ideal para atividades físicas e laborais que envolvam levantamento de peso
- Modelagem ergonômica: se adapta a diferentes anatomias corporais
- Sistema de tração elástica para compressão mais precisa
- Com hastes flexíveis para maior estabilidade e adaptação ao corpo
- Fácil de ser ajustado pelo usuário com fechos aderentes frontais

REF.	TAMANHO	CIRCUNFERÊNCIA*
BC 0906	P	de 70 a 90cm
	M	de 91 a 110cm
	G	de 111 a 140cm

*Medir a circunferência abdominal na altura do umbigo



Acesse e confira o vídeo de modo de uso do produto.



Cintas de Gastrostomia

São dispositivos pensados para trazer proteção para pessoas que se alimentam através de gastrostomia. Eles ocultam e protegem o bótton ou cateter, evitando o deslocamento e a retirada acidental ou voluntária.

Conheça os modelos:



Cinta Elástica Protetora de Gastrostomia

- Em duas apresentações: para uso com bótton ou cateter
- Material leve para melhor conforto térmico
Permite higienização apenas da peça que fica em contato com o estoma

REF.	PARA USO COM	TAMANHO (circunferência*)
BC 0904	BÓTON	A de 68 a 90cm G de 88 a 110cm
BC 0905	CATETER	

*Medir a circunferência da cintura, na altura do umbigo.



Cinta Protetora de Gastrostomia

- Em duas apresentações: para uso com bótton ou cateter
- Térmica: em Neoprene® que mantém a região aquecida
- Ajustável por fechos aderentes

REF.	PARA USO COM	TAMANHO (circunferência*)
BC 0902	BÓTON	A de 68 a 90cm G de 88 a 110cm
BC 0903	CATETER	

*Medir a circunferência da cintura, na altura do umbigo.

Tipoias

Composta por recursos que proporcionam repouso, proteção e estabilização do membro superior, seja ombro, cotovelo, punho ou mão. Além disso, auxiliam no suporte e apoio do gesso, reduzindo o esforço necessário para manter o braço elevado e suportar o peso adicional. As tipoias são indicadas em casos de luxações no ombro, rupturas de tendões ou ligamentos, uso pós-operatório, entre outras situações. Por isso, é necessária orientação de um profissional da saúde para escolher a tipoia adequada.



Confira nossos modelos:



Tipoia em Tira

- Permite maior ventilação para a área lesionada
- Fácil de vestir sozinho e ajustar com apenas uma das mãos



TAMANHO ÚNICO AJUSTÁVEL



BILATERAL



REF.

BC 0069-TI



Tipoia Ortopédica

- Envolve uma região maior do braço
- Fácil de vestir sozinho para quem está fazendo uso de gesso



BILATERAL



REF.	TAMANHO	MEDIDAS
BC 0069-SI	P	de 31 a 35cm
	M	de 36 a 40cm
	G	de 41 a 45cm
	GG	de 46 a 50cm

*Medir do cotovelo até o início do dedo mínimo



BILATERAL



Tipoia Ortopédica Flex

- Segura e confortável: material mais leve que não compromete a estabilização
- Prática: pode ser regulada com apenas uma das mãos
- Resistente e lavável

REF.	TAMANHO	MEDIDAS
BC 0068-ABFL	P/M	de 31 a 40cm
BC 0068-CDFL	G/GG	de 41 a 50cm

*Medir o comprimento do cotovelo até a base do dedo mínimo



BILATERAL



Tipoia Ortopédica em Tela Flex

- Transpirável: tecido em tela para maior conforto térmico
- Prática: pode ser regulada com apenas uma das mãos
- Confortável: com alça interna para encaixar o polegar e melhorar o posicionamento da mão

REF.	TAMANHO	MEDIDAS
BC 0067-ABFL	P/M	de 31 a 40cm
BC 0067-CDFL	G/GG	de 41 a 50cm

*Medir o comprimento do cotovelo até a base do dedo mínimo



BILATERAL



Tipoia Estabilizadora Velveau com Orifício

- Com orifício anatômico para encaixe do cotovelo: acomoda melhor o antebraço
- Ideal para reduzir a sensação de calor

REF.	COR	TAMANHO	MEDIDAS
BC 0069-REIRO	●	Infantil	de 20 a 25cm
BC 0069-REIAZ	●		
BC 0069-REI	●		
BC 0069-REAAARO	●	PP	de 26 a 30cm
BC 0069-REAAAZ	●		
BC 0069-REAA	●		
BC 0069-REA	●	P	de 31 a 35cm
BC 0069-REB	●	M	de 36 a 40cm
BC 0069-REC	●	G	de 41 a 45cm
BC 0069-RED	●	GG	de 46 a 50cm

*Medir do cotovelo até o início do dedo mínimo



BILATERAL



Tipoia Estabilizadora Velveau Estofada

- Estofamento reforçado em toda a peça: maior conforto ao usuário

REF.	TAMANHO	MEDIDAS
BC 0069-ES	PP	de 26 a 30cm
	P	de 31 a 35cm
	M	de 36 a 40cm
	G	de 41 a 45cm
	GG	de 46 a 50cm

*Medir do cotovelo até o início do dedo mínimo



BILATERAL

Tipoia de Abdução Ortopédica

- Abdução do ombro em 30°
- Almofada leve e anatômica
- Tiras ajustáveis
- Apoio ergonômico para antebraço e mão
- Capa lavável

REF.	TAMANHOS
BC0069-ORAB	P/M
BC0069-ORCD	G/GG



Para consultar o registro da Anvisa acesse o catálogo digital.

Órteses para Ombro

São recursos que auxiliam na prevenção e recuperação de lesões no ombro como luxações, bursites, artrites e instabilidade crônica.

Confira as opções disponíveis:



BILATERAL



Suporte para Ombro

- Ideal para prevenção de lesões durante a prática esportiva
- Ajustável por fecho aderente
- Fabricado em Neoprene: mantém a região aquecida e reduz a dor

REF.	TAMANHO	CIRCUNFERÊNCIA*
BC 0085	P	de 76 a 86cm
	M	de 86 a 96cm
	G	de 96 a 106cm
	GG	de 106 a 116cm

*Medir a circunferência do tórax

Suporte para Ombro com Ajuste Duplo

- Ideal para prevenção e tratamento de lesões na articulação do ombro
- Ajuste Duplo: diferentes níveis de compressão
- Fabricado em Neoprene: mantém a região aquecida, reduzindo a dor

REF.	TAMANHO	CIRCUNFERÊNCIA*
BC 0090	P	de 24 a 29cm
	M	de 30 a 35cm
	G	de 36 a 41cm

*Medir a circunferência média do braço na altura do bíceps



BILATERAL





Órteses para Cotovelo

São recursos que auxiliam na prevenção e recuperação de lesões musculares e articulares, como tendinites e outras lesões provocadas por movimentos intensos ou repetitivos. Também recomendados para a prática de esportes.

Conheça os produtos:



Cotoveleira Ajustável

- Sistema de tiras duplas: fácil de colocar e permite graduar a compressão
- Feita em Neoprene®: retém o calor corporal e auxilia na redução da dor

REF.

BC 0061

NÍVEL DE ESTABILIZAÇÃO

LEVE	MODERADA	FORTE	EXTRAFORTE	IMOBILIZAÇÃ
<input checked="" type="radio"/>	<input checked="" type="radio"/>	<input type="radio"/>	<input type="radio"/>	<input type="radio"/>



TAMANHO ÚNICO AJUSTÁVEL



BILATERAL



Cotoveleira Ajustável Flex

- Ideal para prevenção e recuperação de lesões como tendinites ou causadas por movimento repetitivo. Pode ser usada para a prática de esportes.
- Alivia a dor e protege a articulação com conforto e segurança
- Com tiras duplas para graduar a compressão
- Em neoprene microperfurado: mantém a região aquecida para aliviar a dor, ao mesmo tempo que deixa a pele seca durante o uso

REF.

BC 0061-FL

NÍVEL DE ESTABILIZAÇÃO

LEVE	MODERADA	FORTE	EXTRAFORTE	IMOBILIZAÇÃ
<input checked="" type="radio"/>	<input checked="" type="radio"/>	<input type="radio"/>	<input type="radio"/>	<input type="radio"/>



TAMANHO ÚNICO AJUSTÁVEL





Cotoveleira Dupla para Tennis Elbow

- Indicada para tratamento de epicondilite, tendinite e tenossinovite
- Com tala metálica e ajuste duplo com fecho aderente: maior compressão para os músculos do antebraço
- Feita em material que retém o calor corporal e auxilia na redução da dor



BILATERAL



REF.	TAMANHO*
BC 0059-AB	P/M: até 30 cm
BC 0059-CD	G/GG: até 50 cm

**Medir a circunferência do antebraço, aproximadamente 4 dedos abaixo do cotovelo*

NÍVEL DE ESTABILIZAÇÃO

LEVE	MODERADA	FORTE	EXTRAFORTE	IMOB	ILIZAÇÃO
●	●	○	○		○



Órteses para Punho e Mão

São recursos que auxiliam na prevenção e tratamento de lesões por esforço repetitivo como tendinite e tenossinovite, proporcionando alívio da dor e oferecendo proteção extra durante a prática de atividades físicas e diárias. São ajustáveis por meio de fechos aderentes, proporcionando melhor compressão.

Confira nossos modelos:



Protetor de Punho Ajustável Flex

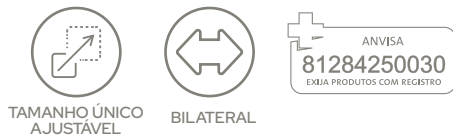
- Ideal para prevenção e recuperação de lesões. Pode ser usado na prática de esportes
- Estabiliza a articulação com conforto e segurança
- Em neoprene microperfurado: mantém a região aquecida para aliviar a dor, ao mesmo tempo que deixa a pele seca durante o uso

REF.

BC 0053-FL

NÍVEL DE ESTABILIZAÇÃO

LEVE	MODERADA	FORTE	EXTRAFORTE	IMOBILIZAÇÃO
<input checked="" type="radio"/>	<input type="radio"/>	<input type="radio"/>	<input type="radio"/>	<input type="radio"/>



Munhequeira Bumerangue Ajustável

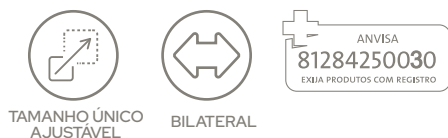
- Alivia a dor: material que mantém a região aquecida
- Fácil de usar: produto ajustável
- Confortável e segura: design em formato que protege a articulação
- Oferece compressão e estabilidade: ajuda nos movimentos que exigem mais força

REF.

BC 0624

NÍVEL DE ESTABILIZAÇÃO

LEVE	MODERADA	FORTE	EXTRAFORTE	IMOBILIZAÇÃO
<input checked="" type="radio"/>	<input checked="" type="radio"/>	<input type="radio"/>	<input type="radio"/>	<input type="radio"/>





LINHA **FLEX**



ALTA PERFORMANCE
PARA O NEGÓCIO,



GIRO RÁPIDO PARA
SUA LOJA.

Menos investimento em grade, mais velocidade na venda.



ANVISA
81284250016
EXIJA PRODUTOS COM REGISTRO

Munhequeira de Alta Compressão Elástica

- Ideal para a prática de esportes
- Previne lesões musculares e por esforço repetitivo
- Alta compressão: estabiliza e protege a articulação do punho

REF. (1 PEÇA)	REF. (1 PAR)	COR	TAMANHO
BC 0720-PR	BC 0720-02PR	●	64 x 4cm

NÍVEL DE ESTABILIZAÇÃO

LEVE	MODERADA	FORTE	EXTRAFORTE	IMOBILIZAÇÃO
●	●	○	○	○



BILATERAL

ANVISA
10340440045
EXIJA PRODUTOS COM REGISTRO

Munhequeira/Cotoveleira para Tennis Elbow

- Versátil: serve como cotoveleira e munhequeira
- Ideal para a prática de esportes e atividades manuais repetitivas
- Ajustável com fecho aderente
- Feita em Neoprene®: retém o calor corporal e auxilia na redução da dor

REF.	COR	TAMANHO	CIRCUNFERÊNCIA
BC 0050-ABCZ	●	P/M	de 16 a 30cm
BC 0050-ABPR	●		
BC 0050-CDCZ	●	G/GG	de 26 a 37cm
BC 0050-CDPR	●		

*Medir a circunferência do punho ou do antebraço (cerca de 5cm abaixo do cotovelo)

NÍVEL DE ESTABILIZAÇÃO

LEVE	MODERADA	FORTE	EXTRAFORTE	IMOBILIZAÇÃO
●	○	○	○	○



TAMANHO ÚNICO AJUSTÁVEL



Munhequeira Ajustável com Tala Flex

- Ideal para prevenção e recuperação de lesões como tendinites, tenossinovites, Síndrome do Túnel do Carpo e outras lesões provocadas por movimentos intensos e repetitivos
- Estabiliza o punho com conforto e segurança
- Com tala anatômica removível
- Em neoprene microperfurado: mantém a região aquecida para aliviar a dor, ao mesmo tempo que deixa a pele seca durante o uso

REF. PUNHO DIREITO	REF. PUNHO ESQUERDO
BC0052-DFL	BC0052-EFL

NÍVEL DE ESTABILIZAÇÃO

LEVE	MODERADA	FORTE	EXTRAFORTE	IMOBILIZAÇÃO
●	●	●	○	○



TAMANHO ÚNICO AJUSTÁVEL



BILATERAL



Munhequeira Estabilizadora

- Ideal para uso pós-fraturas, torções ou lesões que necessitem estabilização
- Pode ser usada após a retirada do gesso
- Feita em Neoprene®: retém o calor corporal e auxilia na redução da dor

REF.
BC 0051

NÍVEL DE ESTABILIZAÇÃO

LEVE	MODERADA	FORTE	EXTRAFORTE	IMOBILIZAÇÃO
●	●	○	○	○



Munhequeira Estabilizadora com Tala

- Com tala anatômica removível que estabiliza e protege o punho
- Pode ser usada após a retirada do gesso
- Ajustável com fecho aderente para melhor compressão
- Feita em Neoprene®: retém o calor corporal e auxilia na redução da dor



TAMANHO ÚNICO AJUSTÁVEL



NÍVEL DE ESTABILIZAÇÃO

LE	VE	MODERADA	FORTE	EXTRAFORTE	IMOBILIZAÇÃO
<input type="radio"/>	<input type="radio"/>	<input checked="" type="radio"/>	<input type="radio"/>	<input type="radio"/>	<input type="radio"/>

REF.

BC 0052-D
BC 0052-E



Tala Tipo Cast Curta para Punho Bilateral

- Ideal para tratamento de lesões na região da mão, punho e antebraço
- Design ergonômico: conforto térmico sem comprometer a estabilização
- Tala anatômica feita a partir de material reciclado
- Sistema de fixação ajustável em tiras



TAMANHO ÚNICO AJUSTÁVEL



BILATERAL



REF.

BC 0650

COR

TAMANHO (circunferência*)

de 15 a 26cm

*Medir a circunferência da mão sem considerar o polegar

NÍVEL DE ESTABILIZAÇÃO

LEVE	MODERADA	FORTE	EXTRAFORTE	IMOBILIZ
<input checked="" type="radio"/>	<input checked="" type="radio"/>	<input checked="" type="radio"/>	<input type="radio"/>	<input type="radio"/>



Tala Curta para Punho

- Ideal para uso em casos de Síndrome do Túnel do Carpo, pós-fraturas, torções ou lesões que necessitem estabilização
- Com tala anatômica removível que estabiliza e protege o punho
- Pode ser usada após a retirada do gesso
- Leve e confortável: com revestimento em algodão
- Sistema de fechamento em tiras para melhor ajuste e compressão

REF. PUNHO DIREITO	REF. PUNHO ESQUERDO	COR	TAMANHO (circunferência*)
BC 0056-D	BC 0056-E	●	A de 17 a 19cm
BC 0056-DP	BC 0056-EP	●	M de 19 a 21cm G de 21 a 23cm



Tala Curta para Punho Bilateral

- Versão Bilateral: para uso no punho direito ou esquerdo

REF. BILATERAL	COR	TAMANHO (circunferência*)
BC 0656	●	PP: de 14 a 17cm
BC 0656-P	●	P: de 17 a 19cm M: de 19 a 21cm G: de 21 a 23cm GG: de 23 a 26cm

BC0056 e BC0656 **NÍVEL DE ESTABILIZAÇÃO**

LEVE	MODERADA	FORTE	EXTRAFORTE	IMOBILIZAÇÃO
●	●	●	○	○

*Medir a circunferência da mão sem considerar o polegar



BILATERAL





Tala Longa para Punho

- Modelo longo: abrange uma região maior do antebraço
- Ideal para uso em casos de Síndrome do Túnel do Carpo, pós-fraturas, torções ou lesões que necessitem estabilização
- Com tala anatômica removível que estabiliza e protege o punho
- Pode ser usada após a retirada do gesso Leve e confortável: com revestimento em algodão
- Sistema de fechamento em tiras para melhor ajuste e compressão

REF. PUNHO DIREITO	REF. PUNHO ESQUERDO	COR	TAMANHO (circunferência*)
BC 0057-D	BC 0057-E		A de 17 a 19cm M de 19 a 21cm G de 21 a 23cm
BC 0057-DP	BC 0057-EP		



BILATERAL



Tala Longa para Punho Bilateral

- Versão Bilateral: para uso no punho direito ou esquerdo

REF. BILATERAL	COR	TAMANHO (circunferência*)
BC 0657-P		P: de 17 a 19cm M: de 19 a 21cm G: de 21 a 23cm GG: de 23 a 26cm

BC0057 e BC0657 **NÍVEL DE ESTABILIZAÇÃO**

LEVE	MODERADA	FORTE	EXTRAFORTE	IMOBILIZAÇÃO

*Medir a circunferência da mão sem considerar o polegar



BILATERAL



Tala Dupla para Punho Bilateral

- Indicada para tratamento de lesões na região da mão, punho e antebraço
- Com tala inferior e superior: ideal para estabilizar e restringir os movimentos do punho
- Material leve e respirável
- Fácil de vestir: tecido interno que facilita posicionar e fechar

REF.	COR	TAMANHO (circunferência*)
BC 0658		P: de 14 a 20cm M: de 21 a 23cm G: de 24 a 27cm

*Medir a circunferência da mão sem considerar o polegar

NÍVEL DE ESTABILIZAÇÃO				
LEVE	MODERADA	FORTE	EXTRAFORTE	IMOBILIZAÇÃO



Tala para Punho e Polegar

- Ideal para prevenir e tratar Lesões por Esforço Repetitivo (LER), Distúrbios Osteomusculares Relacionados ao Trabalho (DORT) e Síndrome de De Quervain
- Tala anatômica interna que estabiliza punho e polegar
- Sistema de fechamento em tiras para melhor ajuste e compressão
- Leve e confortável: com revestimento em algodão
- Pode ser usada após a retirada do gesso

REF.	COR	PUNHO	TAMANHO (circunferência*)
BC 0655-D	●	DIREITO	A de 17 a 19cm M de 19 a 21cm G de 21 a 23cm
BC 0655-E	●	ESQUERDO	
BC 0655-DP	●	DIREITO	
BC 0655-EP	●	ESQUERDO	

*Medir a circunferência da mão sem considerar o polegar

NÍVEL DE ESTABILIZAÇÃO

LEVE	MODERADA	FORTE	EXTRAFORTE	IMOBILIZA
●	●	●	○	○



Tala para Punho e Polegar Bilateral

- Ideal para prevenir e tratar Lesões por Esforço Repetitivo (LER/DORT) e Síndrome de De Quervain
- Tala anatômica removível para proteção e estabilização do polegar
- Feita em Neoprene®: retém o calor corporal e auxilia na redução da dor
- Ajustável com fecho aderente para melhor compressão

REF. _____

BC 0055

NÍVEL DE ESTABILIZAÇÃO

LEVE	MODERADA	FORTE	EXTRAFORTE	IMOBILIZAÇÃO
●	●	●	○	○



TAMANHO ÚNICO AJUSTÁVEL



BILATERAL





Imobilizador de Polegar para Rizartrose

- Ideal para quem tem rizartrose ou outras lesões que precisam imobilizar o polegar, sem restringir o movimento de pinça dos dedos
- Design ergonômico que acompanha o contorno do punho e da mão
- Tala moldável e anatômica: restringe movimentos da base do polegar e promove estabilidade
- Material que absorve umidade e promove conforto térmico
- Fecho aderente ajustável e fácil de vestir

REF.	COR	TAMANHO (circunferência*)
BC 0625-AB	●	P/M: de 14 a 18cm
BC 0625-CD	●	G/GG: de 19 a 22cm

*Medir a circunferência do punho, sem considerar o polegar

NÍVEL DE ESTABILIZAÇÃO

LEVE	MODERADA	FORTE	EXTRAFORTE	IMOBILIZAÇ
●	●	●	●	○

Imobilizador Longo para Dedos

- Auxilia em casos de fraturas, luxações, entorses, rupturas e lesões de tendões, deformação de "dedo de martelo", tendinite e tenossinovite dos músculos flexores dos dedos, proporcionando imobilização dos dedos e ossos metacarpianos.
- Com tala que se estende do punho ao dedo para maior imobilização
- Pode ser usado em todos os dedos, com exceção do polegar
- Ajustável por fechos aderentes: fácil de colocar

REF.
BC 0652

NÍVEL DE ESTABILIZAÇÃO

LEVE	MODERADA	FORTE	EXTRAFORTE	IMOBILIZAÇÃO
●	●	●	●	●

Ataduras

São recursos que auxiliam na prevenção e no tratamento de lesões musculares e articulares, aliviando a dor e oferecendo proteção e estabilização extra durante a prática de atividades físicas ou em casos de lesões por esforço repetitivo.

Conheça nossos modelos:



Atadura Bandagem de Média Compressão

- Indicada para enfaixamentos compressivos em casos de varizes, pós-operatórios, edemas e amputações
- Feita em elástico confortável que proporciona compressão adequada
- Com duas presilhas plásticas que facilitam a fixação

REF.	TAMANHO
BC 0111	10 x 120cm



Atadura Bandagem de Alta Compressão

- Ideal para enfaixamentos compressivos em casos de varizes, pós-operatórios, edemas e amputações
- Feita em elástico confortável e de alta resistência que proporciona diferentes níveis de compressão
- Com quatro presilhas de metal que facilitam a fixação

REF.	TAMANHO
BC 0110	7,5 x 120cm
BC 0110-10	10 x 120cm
BC 0110-15	15 x 120cm



Órteses para a Coxa

São recursos que auxiliam na prevenção e no tratamento de lesões musculares, distensões, contraturas e traumas locais, sendo ideais para a prática de esportes.

Confira os modelos disponíveis:



TAMANHO ÚNICO AJUSTÁVEL



BILATERAL



Coxal Ajustável

- Ajustável com fecho aderente: proporciona compressão adequada
- Feito em Neoprene®: retém o calor corporal, reduz a dor e previne lesões
- Possui bordas reforçadas: maior resistência e durabilidade

REF. _____

BC 0070



TAMANHO ÚNICO AJUSTÁVEL



BILATERAL



Coxal Ajustável Flex

- Ideal para recuperar músculos cansados ou tratar lesões da coxa
- Anatômico: proporciona compressão ideal e estabilização muscular
- Em neoprene microperfurado: mantém a região aquecida para aliviar a dor, ao mesmo tempo que deixa a pele seca durante o uso

REF. _____

BC 0070-FL



Suspensório Escrotal

Oferece suporte e proteção à região escrotal, aliviando a tensão dos músculos. É ideal para prática de esportes e para recuperação de pós-operatório em casos de hérnia, varicocele, vasectomia e demais lesões na região.

- Formato anatômico
- Confortável: feito em tecido de algodão
- Com elástico que facilita a colocação e o ajuste



REF.	COR	TAMANHO	CIRCUNFERÊNCIA*	TAMANHO DO BOLSO
BC 0150-A	○	P	de 67 a 81cm	19cm x 12cm
BC 0150-APR	●			
BC 0150-B	○	M	de 82 a 94cm	
BC 0150-BPR	●			
BC 0150-C	○	G	de 95 a 108cm	23cm x 16cm
BC 0150-CPR	●			
BC 0150-D	○	GG	de 109 a 126cm	
BC 0150-DPR	●			

*Medir a circunferência da cintura



Órteses para o Joelho

São recursos que auxiliam na prevenção e no tratamento de lesões musculares e articulares, proporcionando estabilidade ao joelho.

Conheça nossos modelos e seus diferenciais:



Faixa Subpatelar

- Auxilia em casos de lesões do tendão patelar, proporcionando suporte e estabilidade à região da patela
- Formato anatômico: maior conforto ao usuário
- Ajustável por fechos aderentes proporcionando compressão adequada
- Feita em Neoprene®: retém o calor corporal, reduz a dor e previne lesões



BILATERAL



REF.	TAMANHO	CIRCUNFERÊNCIA
BC 0039 AB	P/M	de 33 a 38cm
BC 0039 CD	G/GG	de 39 a 46cm

NÍVEL DE ESTABILIZAÇÃO

LEVE	MODERADA	FORTE	EXTRAFORTE	IMOBILIZAÇÃO
●	○	○	○	○

CONHEÇA A **LINHA DE JOELHEIRAS**
MAIS COMPLETA DO BRASIL.



No balcão ou na prateleira,
Mercur é sinônimo de segurança
e qualidade. Menos trocas, mais
satisfação.

Ideal para o consumidor.
Estratégica para o seu negócio.



BILATERAL



EQUILÍBRIO
TÉRMICO



ANVISA
81284250016
EXIIA PRODUTOS COM REGISTRO

Joelheira de Termocompressão

- Ideal para prevenção e recuperação de lesões
- Região anterior em Neoprene: mantém o aquecimento corporal e alivia a dor
- Região posterior transpirável: permite absorção do suor

REF.	COR	TAMANHO	CIRCUNFERÊNCIA*
BC 0620	●	P	de 31 a 35cm
		M	de 36 a 39cm
		G	de 40 a 43cm
		GG	de 44 a 47cm

*Medir a circunferência do joelho em um ângulo de 90°

NÍVEL DE ESTABILIZAÇÃO

LEVE	MODERADA	FORTE	EXTRAFORTE	IMOBILIZAÇÃO
●	○	○	○	○



BILATERAL



EQUILÍBRIO
TÉRMICO



ANVISA
81284250016
EXIIA PRODUTOS COM REGISTRO

Joelheira de Termocompressão com Cintas Cruzadas

- Ideal para prevenção e recuperação de lesões
- Cintas cruzadas para maior compressão e estabilização
- Região anterior em Neoprene: mantém o aquecimento corporal e alivia a dor
- Região posterior transpirável: permite absorção do suor

REF.	COR	TAMANHO	CIRCUNFERÊNCIA*
BC 0622	●	P	de 31 a 35cm
		M	de 36 a 39cm
		G	de 40 a 43cm
		GG	de 44 a 47cm

*Medir a circunferência do joelho em um ângulo de 90°

NÍVEL DE ESTABILIZAÇÃO

LEVE	MODERADA	FORTE	EXTRAFORTE	IMOBILIZAÇÃO
●	●	○	○	○



TAMANHO ÚNICO AJUSTÁVEL



BILATERAL



ANVISA
10340440071
EXIA PRODUTOS COM REGISTRO

Joelheira Ajustável

- Ideal para prevenção e tratamento de entorses, contusões, lesões ligamentares e uso pós-artroscopia e pós-retirada de gesso
- Possui três cintas ajustáveis com fechos aderentes para compressão adequada
- Com orifício reforçado: mantém a patela centralizada e reduz a pressão
- Feita em Neoprene®: retém o calor corporal, reduz a dor e previne lesões

REF.	TAMANHO	CIRCUNFERÊNCIA*
BC 0031	Único	34 a 51cm

NÍVEL DE ESTABILIZAÇÃO

LEVE	MODERADA	FORTE	EXTRAFORTE	IMOBILIZAÇÃO
●	●	○	○	○



TAMANHO ÚNICO AJUSTÁVEL



BILATERAL



ANVISA
81284250030
EXIA PRODUTOS COM REGISTRO

Joelheira Ajustável Flex

- Ideal para prevenir ou reabilitar após lesões como entorses, contusões, artrites, tendinites, lesões de ligamentos e/ou meniscos e instabilidade crônica
- Com orifício reforçado: centraliza a patela e reduz a pressão
- Em neoprene microperfurado: mantém a região aquecida para aliviar a dor, ao mesmo tempo que deixa a pele seca durante o uso

REF.	TAMANHO	CIRCUNFERÊNCIA*
BC 0031-FL	Único	34 a 51cm

NÍVEL DE ESTABILIZAÇÃO

LEVE	MODERADA	FORTE	EXTRAFORTE	IMOBILIZAÇÃO
●	●	○	○	○



TAMANHO ÚNICO AJUSTÁVEL



BILATERAL



ANVISA
10340440080
EXIA PRODUTOS COM REGISTRO

Joelheira Ajustável com Hastes

- Ideal para prevenção e tratamento de entorses, contusões, lesões ligamentares e uso pós-artroscopia e pós-retirada de gesso
- Possui hastes metálicas flexíveis para maior estabilização
- Com orifício reforçado: mantém a patela centralizada e reduz a pressão
- Possui cintas ajustáveis com fechos aderentes para compressão adequada
- Feita em Neoprene®: retém o calor corporal, reduz a dor e previne lesões

REF.	TAMANHO	CIRCUNFERÊNCIA*
BC 0032	Único	34 a 51cm

NÍVEL DE ESTABILIZAÇÃO

LEVE	MODERADA	FORTE	EXTRAFORTE	IMOBILIZAÇÃO
●	●	●	○	○



TAMANHO ÚNICO AJUSTÁVEL



BILATERAL



Joelheira Ajustável com Hastes Flex

- Ideal para prevenir ou reabilitar após lesões como entorses, contusões, artrites, tendinites, lesões de ligamentos e/ou meniscos e instabilidade crônica
- Com orifício reforçado: centraliza a patela e reduz a pressão
- Possui hastes flexíveis que estabilizam a articulação
- Em neoprene microperfurado: mantém a região aquecida para aliviar a dor, ao mesmo tempo que deixa a pele seca durante o uso

REF.

BC 0032-FL

NÍVEL DE ESTABILIZAÇÃO

LEVE	MODERADA	FORTE	EXTRAFORTE	IMOBILIZAÇÃO
<input checked="" type="radio"/>	<input checked="" type="radio"/>	<input checked="" type="radio"/>	<input type="radio"/>	<input type="radio"/>



TAMANHO ÚNICO AJUSTÁVEL



BILATERAL



Joelheira Ajustável com Hastes e Cintas de Compressão

- Ideal para prevenção e tratamento de lesões de ligamentos e/ou meniscos, entorses e contusões
- Hastes metálicas flexíveis que proporcionam maior estabilidade ao joelho
- Cintas elásticas que permitem personalizar a compressão
- Reforço estofado na região da patela para maior conforto
- Fabricada em Neoprene: mantém a região aquecida, reduzindo a dor

REF.

BC 0621

COR



CIRCUNFERÊNCIA*

de 34 a 51 cm

*Medir a circunferência do joelho em um ângulo de 90°

NÍVEL DE ESTABILIZAÇÃO

LEVE	MODERADA	FORTE	EXTRAFORTE	IMOBILIZAÇÃO
<input checked="" type="radio"/>	<input checked="" type="radio"/>	<input checked="" type="radio"/>	<input type="radio"/>	<input type="radio"/>



TAMANHO ÚNICO AJUSTÁVEL



BILATERAL



Joelheira Ajustável com Hastes e Cintas de Compressão Flex

- Ideal para prevenir ou reabilitar após lesões como entorses, contusões, artrites, tendinites, lesões de ligamentos e/ou meniscos e instabilidade crônica
- Com reforço estofado na região da patela para ampliar o conforto
- Possui hastes flexíveis que estabilizam a articulação
- Com cintas elásticas para personalizar a compressão
- Em neoprene microperfurado: mantém a região aquecida para aliviar a dor, ao mesmo tempo que deixa a pele seca durante o uso

REF.

BC0621-FL

NÍVEL DE ESTABILIZAÇÃO

LEVE	MODERADA	FORTE	EXTRAFORTE	IMOBILIZAÇÃO
<input checked="" type="radio"/>	<input checked="" type="radio"/>	<input checked="" type="radio"/>	<input type="radio"/>	<input type="radio"/>



BILATERAL



Joelheira Articulada com Dobradiças

- Auxilia em casos de instabilidades do joelho causadas por lesões ligamentares, artroscopia, pós-retirada de gesso e outras complicações na região
- Possui dobradiças metálicas laterais com trava: evitam movimentos de lateralização e impedem a hiperextensão do joelho
- Permite inverter as dobradiças para impedir o movimento de flexão, imobilizando a articulação do joelho
- Com faixas ajustáveis para maior compressão
- Feita em Neoprene®: retém o calor corporal, reduz a dor e previne lesões

REF.	TAMANHO	CIRCUNFERÊNCIA*
BC 0033	P	de 31 a 35cm
	M	de 35 a 39cm
	G	de 39 a 43cm
	GG	de 43 a 47cm
	XG	de 47 a 51cm

*Medir a circunferência do joelho em um ângulo e 90°

NÍVEL DE ESTABILIZAÇÃO

LEVE	MODERADA	FORTE	EXTRAFORTE	IMOBILIZAÇÃO
●	●	●	●	○



BILATERAL



Joelheira Articulada com Dobradiças e Cintas Cruzadas

- Ideal para tratamento de lesões de ligamentos e/ou meniscos, entorses e contusões
- Dobradiças metálicas que proporcionam maior estabilidade ao joelho
- Com as dobradiças invertidas pode ser utilizada como imobilizador
- Cintas cruzadas para maior compressão
- Fabricada em Neoprene: mantém a região aquecida, reduzindo a dor

REF.	COR	TAMANHO	CIRCUNFERÊNCIA*
BC 0623	●	P	de 31 a 35cm
		M	de 36 a 39cm
		G	de 40 a 43cm
		GG	de 44 a 47cm
		XG	de 48 a 51cm

*Medir a circunferência do joelho em um ângulo de 90°

NÍVEL DE ESTABILIZAÇÃO

LEVE	MODERADA	FORTE	EXTRAFORTE	IMOBILIZAÇÃO
●	●	●	●	○



Imobilizadores para Joelho

São recursos que auxiliam na recuperação do joelho ou membro inferior em casos de fraturas, luxações e em substituição ao gesso. São indicados ainda para uso ortopédico de posicionamento do membro inferior, pós-operatório quando necessária imobilização do joelho e auxílio para treino durante a postura em pé (ortostase).



ANVISA
81284250018
EXIJA PRODUTOS COM REGISTRO

NÍVEL DE ESTABILIZAÇÃO

L	EVE	MODERADA	FORTE	EXTRAFORTE	IMOBILIZAÇÃO
	<input checked="" type="radio"/>	<input checked="" type="radio"/>	<input checked="" type="radio"/>	<input checked="" type="radio"/>	<input checked="" type="radio"/>

Imobilizador Longo para Joelho

- Possui três talas posteriores que podem ser modeladas de acordo com a curvatura do joelho Com talas laterais removíveis para melhor posicionamento
- Ajustável por fechos aderentes e cinta elástica para melhor compressão
- Feito em tecido acolchoado com espuma e forro: facilita a higienização
- Permite aplicação de correntes elétricas (eletroterapia) durante o tratamento
- Dois modelos com diferentes circunferências*

REF.	MODELO	LARGURA SUPERIOR*	TAMANHO (altura**)
BC 0631	ESTREITO	de 45 a 60cm	A de 55 a 64cm M de 65 a 74cm
BC 0632	LARGO	de 61 a 76cm	G de 75 a 84cm

*Medir a circunferência da coxa na linha da virilha

**Medir a altura da perna na linha da virilha até o tornozelo



BILATERAL

ANVISA
81284250018
EXIJA PRODUTOS COM REGISTRO

NÍVEL DE ESTABILIZAÇÃO

L	EVE	MODERADA	FORTE	EXTRAFORTE	IMOBILIZAÇÃO
	<input checked="" type="radio"/>	<input checked="" type="radio"/>	<input checked="" type="radio"/>	<input checked="" type="radio"/>	<input checked="" type="radio"/>

Imobilizador Ergonômico Longo para Joelho

- Ideal para imobilizar a articulação, restringindo os movimentos de flexão e hiperextensão do joelho
- Seis talas em duralumínio para maior segurança
- Ajustável: permite graduar a compressão
- Material respirável e design diferenciado para maior conforto térmico

REF.	COR	MODELO	LARGURA SUPERIOR*	TAMANHO (altura**)
BC 0636	<input checked="" type="radio"/>	ESTREITO	de 45 a 64cm	A de 55 a 64cm M de 65 a 74cm
BC 0637	<input checked="" type="radio"/>	LARGO	de 65 a 85cm	G de 75 a 84cm

*Medir a circunferência da coxa na linha da virilha

**Medir a altura da perna na linha da virilha até o tornozelo

Órteses para Tornozelo e Pé

São recursos que auxiliam na prevenção e no tratamento de lesões musculares e articulares do tornozelo, como entorses, contusões e tendinites, proporcionando estabilização da articulação.

Confira nossos modelos:



TAMANHO ÚNICO AJUSTÁVEL



BILATERAL



Tornozeleira Ajustável

- Ideal para prevenção de entorses e recuperação de lesões de ligamentos e tendões, restringindo movimentos laterais excessivos e evitando lesões recidivas
- Design ergonômico: sistema de ajuste que possibilita personalizar e direcionar a compressão para o lado de dentro ou de fora do pé
- Feita em Neoprene®: retém o calor corporal, reduz a dor e previne lesões
- Ajustável por meio de fecho aderente

REF.

BC 0040

NÍVEL DE ESTABILIZAÇÃO

LEVE	MODERADA	FORTE	EXTRAFORTE	IMOBILIZAÇÃO
<input checked="" type="radio"/>	<input checked="" type="radio"/>	<input type="radio"/>	<input type="radio"/>	<input type="radio"/>



Acesse e confira o vídeo de modo de uso do produto.



TAMANHO ÚNICO AJUSTÁVEL



BILATERAL



Tornozeleira Ajustável Flex

- Ideal para prevenir entorses e outras lesões de ligamentos e tendões com conforto e segurança
- Design que permite escolher a direção da estabilização: lado interno ou externo do pé
- Em neoprene microperfurado: mantém a região aquecida para aliviar a dor, ao mesmo tempo que deixa a pele seca durante o uso

REF.

BC 0040-FL

NÍVEL DE ESTABILIZAÇÃO

LEVE	MODERADA	FORTE	EXTRAFORTE	IMOBILIZAÇÃO
<input checked="" type="radio"/>	<input checked="" type="radio"/>	<input type="radio"/>	<input type="radio"/>	<input type="radio"/>



BILATERAL



EQUILÍBRIO
TÉRMICO



Tornoeleira de Termocompressão com Cintas Cruzadas

- Ideal para prevenir entorses, proporcionando proteção e firmeza durante a prática de atividades físicas
- Cintas cruzadas para maior compressão e estabilização
- Abertura no calcanhar para maior conforto
- Fabricada em Neoprene nas regiões do tornozelo e da perna: mantém o aquecimento corporal e alivia a dor
- Tecido respirável na região do pé: permite absorção do suor

REF.	TAMANHO	CIRCUNFERÊNCIA
BC 0710	PP	de 19 a 20cm
	P	de 21 a 22cm
	M	de 23 a 24cm
	G	de 25 a 27cm
	GG	de 28 a 31cm

*Medir a circunferência do tornozelo na altura dos ossos laterais (maléolos)

NÍVEL DE ESTABILIZAÇÃO

LEVE	MODERADA	FORTE	EXTRAFORTE	IMOBILIZAÇÃO
●	●	○	○	○



BILATERAL



Estabilizador Longo com Cadarço para Tornozelo

- Indicado para uso ortopédico e esportivo
- Modelo longo: estabiliza uma região maior do tornozelo
- Com hastes laterais que estabilizam a articulação do tornozelo
- Confortável: com acolchoamento interno
- Fechamento por cadarços e detalhes em elástico para melhor ajuste de compressão, especialmente em casos de inchaço
- Pode ser usado com ou sem calçado

REF.	TAMANHO	CIRCUNFERÊNCIA*
BC 0043	P	de 21 a 23cm
	M	de 23 a 25cm
	G	de 25 a 28cm

*Medir a circunferência do tornozelo na altura dos ossos laterais (maléolos)

NÍVEL DE ESTABILIZAÇÃO

LEVE	MODERADA	FORTE	EXTRAFORTE	IMOBILIZAÇÃO
●	●	●	○	○



TAMANHO ÚNICO AJUSTÁVEL



BILATERAL



Estabilizador Ajustável com Hastes Flexíveis para Tornozelo

- Ideal para uso ortopédico ou para a prática de esportes: pode ser usado com ou sem calçado
- Feito em material que retém o calor corporal e alivia a dor
- Garante segurança no tratamento: hastes que estabilizam o tornozelo
- Protege o pé: cintas cruzadas para maior compressão
- Fácil de vestir e ajustar

REF.	MEDIDA*
BC 0860	Compatível com tornozelos que medem até 35 cm de circunferência

*Medir a circunferência do tornozelo na altura dos ossos laterais (maléolos)



Acesse e confira o vídeo de modo de uso do produto.



TAMANHO ÚNICO AJUSTÁVEL



BILATERAL



Estabilizador Tipo Cast para Tornozelo

- Ideal para recuperação de lesões ligamentares e tratamento de tendinites e sinovites
- Com talas rígidas anatômicas: restringem os movimentos laterais do tornozelo
- Revestimento interno em material macio e confortável
- Espessura adequada para uso com calçado
- Ajustável por meio de faixas elásticas aderentes: permite uso mesmo em situações de inchaço no pé

REF.
BC 0641

NÍVEL DE ESTABILIZAÇÃO

LEVE	MODERADA	FORTE	EXTRAFORTE	IMOBILIZAÇÃO
<input checked="" type="radio"/>	<input checked="" type="radio"/>	<input checked="" type="radio"/>	<input type="radio"/>	<input type="radio"/>



Acesse e confira o vídeo de modo de uso do produto.



BILATERAL



Imobilizador para Tornozelo

- Ideal para casos que exijam restrição dos movimentos de flexão e lateralização
- Quando indicado, pode ser usado em substituição ao gesso ou bota imobilizadora
- Com talas anatômicas laterais e dorsais
- Ajustável por fechos aderentes e cintas cruzadas sobrepostas para maior firmeza
- Pode ser usado sem as talas para a prática de esportes
- Feito em tecido resistente, com forro confortável em algodão

REF.	TAMANHO	CIRCUNFERÊNCIA*
BC 0642	P	de 21 a 23cm
	M	de 23 a 25cm
	G	de 25 a 28cm

*Medir a circunferência do tornozelo na altura dos ossos laterais (maléolos)

NÍVEL DE ESTABILIZAÇÃO

LEVE	MODERADA	FORTE	EXTRAFORTE	IMOBILIZAÇÃO
<input checked="" type="radio"/>	<input checked="" type="radio"/>	<input checked="" type="radio"/>	<input checked="" type="radio"/>	<input type="radio"/>



TAMANHO ÚNICO AJUSTÁVEL



BILATERAL



Suporte Ajustável para Tendão de Aquiles

- Indicado para prevenção e reabilitação de lesões no Tendão de Aquiles (tendão do calcâneo)
- Ideal para uso ortopédico ou para a prática de esportes: pode ser usado com ou sem calçado
- Feito em Neoprene: retém o calor corporal e alivia a dor
- Com faixa elástica para compressão direcionada no tendão
- Conforto térmico: material microperfurado que facilita a transpiração
- Fácil de vestir e ajustar

REF.	MEDIDA*
BC 0870	Compatível com tornozelos que medem até 38 cm de circunferência

*Medir a circunferência do tornozelo na altura dos ossos laterais (maléolos)



Suporte para Pé Equino Ajustável

- Uso personalizado: tiras ajustáveis que oferecem estabilidade e segurança
- Anatômico: se ajusta ao pé e tornozelo
- 4 formas de uso, com ou sem calçado
- Prático: leve, discreto e fácil de transportar



TAMANHO ÚNICO AJUSTÁVEL



BILATERAL



REF.

BC 1300



Suporte AFO para Pé Equino

- Auxilia na sustentação do pé caído (pé equino), mantendo pé e tornozelo posicionados de forma correta
- Anatômico: se adapta à perna
- Leve e confortável
- Personalizável: pode ser cortado para se ajustar ao calçado



REF.	COR	TAMANHO	NUMERAÇÃO DO CALÇADO
BC5514-DA	DIREITO	P	33 a 36
BC5514-EA	ESQUERDO		
BC5514-DB	DIREITO	M	36 a 39
BC5514-EB	ESQUERDO		
BC5514-DC	DIREITO	G	39 a 42
BC5514-EC	ESQUERDO		



Sandália Ortopédica em Cunha para Antepé

- Ajuda a redistribuir o peso do corpo ao caminhar, aliviando o apoio na parte da frente do pé, tornando a recuperação mais rápida e segura
- Leve e confortável
- Design que permite a transpiração
- Ajustável

REF.	TAMANHO	NUMERAÇÃO DO CALÇADO
BC0980-A	P	32 a 35
BC0980-B	M	36 a 40
BC0980-C	G	41 a 46





Bota Imobilizadora M1

- Estrutura com hastas anatômicas que encaixam na perna e panturrilha
- Produzida em material resistente e sem uso de metais: pode ser usada durante exames de raio-X
- Solado ergonômico: curvatura que estimula o movimento natural do joelho e quadril durante a caminhada
- Palmilha com absorção de impacto: diminui sobrecarga no pé, tornozelo e perna
- Protetor de calcanhar que alivia a pressão na região posterior do pé e da perna, aumentando a imobilização
- Revestimento em tecido transpirável: mais proteção e conforto



BILATERAL



REF.	MODELO	ALTURA DO CANO EM TODOS OS TAMANHOS	TAMANHO (conforme n° do calçado)	TAMANHO (medida do pé em cm)*
BC 0649	LONGA	40cm	P (32 a 35) M (36 a 40) G (41 a 46)	P (21 a 24cm) M (24,5 a 27cm) G (27,5 a 30cm)
BC 0648	CURTA	32,5cm		

*Medir do calcanhar ao maior dedo do pé

NÍVEL DE ESTABILIZAÇÃO

LEVE	MODERADA	FORTE	EXTRAFORTE	IMOBILIZAÇÃO
●	●	●	●	●



Suporte em Cunha para Tendão de Aquiles

Para uso com a Bota Imobilizadora M1. Desenvolvido para auxiliar no tratamento pós-operatório ou conservador de ruptura e demais lesões do Tendão do Calcâneo (Tendão de Aquiles) que necessitem de elevação do calcanhar e posicionamento em flexão plantar do tornozelo para alívio da tensão sobre o tendão.

- Confeccionado em EVA: material leve e resistente
- Formato ideal para encaixe na estrutura da bota, proporcionando conforto e segurança durante a recuperação
- Design em peças com quatro níveis de angulação: permite graduar de acordo com as fases do tratamento

REF.	TAMANHO DO SUPORTE*	COMPATÍVEL COM A BOTA M1	NÍVEL DE INCLINAÇÃO APROXIMADO
BC 0970-AB	P/M	P e M	1 peça - 5° 2 peças - 10° 3 peças - 15° 4 peças - 20°
BC 0970-C	G	G	



Acesse e confira a ficha contendo as informações técnicas de cada produto.

mobilidade

Poder viver com liberdade é bom demais! Por isso, nossa linha de mobilidade é projetada para garantir sua independência com maior conforto e segurança. Fazemos nossa parte para você fazer parte.

Linha de Andadores

Indicados para auxiliar na locomoção, os andadores Mercur oferecem apoio seguro durante a reabilitação, no treino de equilíbrio e nas atividades do dia a dia, favorecendo a autonomia.



Andador 3 em 1

- Permite que o usuário escolha entre três tipos de apoio para marcha em um único produto: fixo, articulado ou fixo com rodas*
- Tubos inferiores desmontáveis: ocupa pouco espaço durante o armazenamento
- Dobrável: fácil de transportar
- Leve e resistente, com estrutura em alumínio e barra central em aço
- Apoios de mão anatômicos e fáceis de higienizar

*As rodas são acessórios e devem ser adquiridas separadamente.



REGULAGEM DE ALTURA



DOBRÁVEL: FÁCIL DE GUARDAR E TRANSPORTAR



TAMANHO ÚNICO AJUSTÁVEL



RESISTÊNCIA



PESO DO PRODUTO

REF.	COR	COMPATÍVEL COM USUÁRIOS ENTRE	CIRCUNFERÊNCIA DO TUBO
BC 1548-PT		1,45m e 1,90m de altura	1,1/8 (28,6mm de diâmetro)
BC 1548-BZ			

Acessórios podem ser adquiridos separadamente para reposição.



Andador Posterior com 4 Rodas



- Ajuda no senso de equilíbrio, tornando o andar mais fácil e seguro, exigindo menos esforço do que na posição anterior
- Mais independência: facilita o acesso a utensílios, móveis, portas, brinquedos e outras atividades diárias
- Quatro tamanhos, com cores únicas para cada modelo
- Rodas traseiras com trava antirrecuo opcional
- Rodas dianteiras fixas ou giratórias
- Adaptável com uso de acessórios
- Pode ser usado também na posição anterior



DOBRÁVEL: FÁCIL
DE GUARDAR E
TRANSPORTAR



ALTURA
AJUSTÁVEL



RESISTÊNCIA
MODELOS
PP E P



RESISTÊNCIA
MODELOS
M E G



ANVISA
81284250006
EXIA PRODUTOS COM REGISTRO



Acesse e conheça os
usuários que ajudaram
a criar o produto.

REF.	COR	TAMANHO	MEDIDA DOS USUÁRIOS (altura dos membros inferiores)	CIRCUNFERÊNCIA DOS TUBOS DAS RODAS	DIMENSÕES DAS RODAS (todos os modelos)	PESO DO PRODUTO
BC 1542-AA	●	PP	40 a 50cm	7/8" (22,2mm de diâmetro)	Rodas dianteiras: 4,7" (119mm de diâmetro) Rodas traseiras: 4,9" (123mm de diâmetro)	4,4kg
BC 1542-A	●	P	51 a 68cm			5,7kg
BC 1542-B	●	M	60 a 80cm			7kg
BC 1542-C	●	G	75 a 95cm			7,6kg

Acessórios podem ser adquiridos separadamente para reposição.



REGULAGEM DE ALTURA



DOBRÁVEL: FÁCIL DE GUARDAR E TRANSPORTAR



TAMANHO ÚNICO



RESISTÊNCIA

- Ajuda no senso de equilíbrio, tornando o andar mais fácil e seguro, exigindo menos esforço do que na posição anterior
- Mais independência: facilita o acesso a utensílios, móveis, portas, brinquedos e outras atividades diárias
- Quatro tamanhos, com cores únicas para cada modelo
- Rodas traseiras com trava antirrecoo opcional
- Rodas dianteiras fixas ou giratórias
- Adaptável com uso de acessórios
- Pode ser usado também na posição anterior

REF.	COR	COMPATÍVEL COM USUÁRIOS ENTRE	CIRCUNFERÊNCIA DOS TUBOS INFERIORES
BC 1546	●	1,45m e 1,90m de altura	1.1/8" (28,6mm de diâmetro)



REGULAGEM DE ALTURA



DOBRÁVEL: FÁCIL DE GUARDAR E TRANSPORTAR



TAMANHO ÚNICO



RESISTÊNCIA

Andador Desmontável com Rodas

- Opção com rodas: reduz o esforço ao caminhar

REF.	COR	COMPATÍVEL COM USUÁRIOS ENTRE	CIRCUNFERÊNCIA DOS TUBOS INFERIORES	DIMENSÕES DAS RODAS DIANTEIRAS
BC 1547	●	1,45m e 1,90m de altura	1.1/8" (28,6mm de diâmetro)	5" (127mm de diâmetro)

Acessórios podem ser adquiridos separadamente para reposição.



ANVISA
81284250006
EXIA PRODUTOS COM REGISTRO

Andador com 4 Rodas e Assento

- Assento mais elevado: ajuda pessoas com redução de mobilidade a sentar e levantar com mais facilidade
- Rodas ideais para locomoção em ambientes internos, externos e solos irregulares
- Rodas dianteiras giratórias ou fixas
- Sistema de travamento nas rodas traseiras
- Freio junto ao apoio de mão
- Em alumínio anodizado: é leve, não risca e não perde o brilho



REGULAGEM DE ALTURA



DOBRÁVEL: FÁCIL DE GUARDAR E TRANSPORTAR



TAMANHO ÚNICO



RESISTÊNCIA



PESO DO PRODUTO

REF.	COR	COMPATÍVEL COM USUÁRIOS ENTRE	CIRCUNFERÊNCIA DOS TUBOS INFERIORES	DIMENSÕES DAS RODAS DIANTEIRAS E TRASEIRAS
BC 1550	●	1,60m e 2m de altura	1" (25,4mm de diâmetro)	8" (203mm de diâmetro)

Acessórios podem ser adquiridos separadamente para reposição.



ANVISA
81284250006
EXIA PRODUTOS COM REGISTRO

Andador com 4 Rodas, Assento e Cesta

- Cesta porta-objetos removível
- Assento estofado para descanso
- Rodas ideais para locomoção em ambientes internos, externos e solos irregulares
- Rodas dianteiras giratórias
- Sistema de travamento nas rodas traseiras
- Freio junto ao apoio de mão
- Em alumínio anodizado: é leve, não risca e não perde o brilho



REGULAGEM DE ALTURA



DOBRÁVEL: FÁCIL DE GUARDAR E TRANSPORTAR



TAMANHO ÚNICO



RESISTÊNCIA



PESO DO PRODUTO

REF.	COR	COMPATÍVEL COM USUÁRIOS ENTRE	CIRCUNFERÊNCIA DOS TUBOS INFERIORES	DIMENSÕES DAS RODAS DIANTEIRAS E TRASEIRAS
BC 1555	●	1,55m e 1,85m de altura	1" (25,4mm de diâmetro)	8" (203mm de diâmetro)

Acessórios podem ser adquiridos separadamente para reposição.

Linha de Muletas

Desenvolvidas para promover segurança e independência, auxiliando em casos de mobilidade reduzida, pré e pós-operatório e reeducação da marcha.



PRÊMIO BORNANCINI DE DESIGN



Muleta Canadense

- Escora estável que permite apoiar o produto na parede
- Acoplagem para encaixar uma muleta na outra e deixar uma das mãos livres
- Estrutura reforçada que garante estabilidade
- Fita refletiva 360° que melhora a visibilidade noturna
- Design ergonômico: melhor distribuição do peso nos pontos de pressão
- Acabamento texturizado que diminui o atrito com a pele
- Ponteira articulada: oferece um movimento mais natural ao caminhar, com base ampliada e textura antiderrapante
- Em alumínio anodizado fosco: é leve e não risca



DESIGN EXCLUSIVO E PREMIADO



REGULAGEM DE ALTURA



TAMANHO ÚNICO



RESISTÊNCIA (PAR)



RESISTÊNCIA (PEÇA)



SISTEMA DE REDUÇÃO DE RUIDOS

REF. (PAR)	COR	COMPATÍVEL COM USUÁRIOS ENTRE	CIRCUNFERÊNCIA DOS TUBOS INFERIORES
BC 1560-GE	●	1,45m e 1,90m de altura	3/4" (19mm de diâmetro)
BC 1560-LE	●		
BC 1560-AE	●		
BC 1560-PR	●		

Acessórios podem ser adquiridos separadamente para reposição.





Muleta Canadense Articulada

- Braçadeira articulada: sustenta a muleta no antebraço e libera as mãos para outras atividades
- Anel ajustável com rosca que reduz o ruído
- Escora estável para apoiar o produto na parede
- Fita refletiva 360° que melhora a visibilidade noturna e oferece mais segurança durante o deslocamento
- Apoio de mão ergonômico: mais conforto no uso

ANVISA
81284250015
EXIA PRODUTOS COM REGISTRO



REGULAGEM DE ALTURA NA PARTE SUPERIOR



REGULAGEM DE ALTURA NA PARTE INFERIOR



TAMANHO ÚNICO



RESISTÊNCIA (PAR)



SISTEMA DE REDUÇÃO DE RUÍDOS

REF. (PAR)	COR	COMPATÍVEL COM USUÁRIOS ENTRE	CIRCUNFERÊNCIA DOS TUBOS INFERIORES
BC 1561-GE	●	1,50m e 2m de altura	7/8" (22mm de diâmetro)
BC 1561-LE	●		
BC 1561-AE	●		
BC 1561-PR	●		

Acessórios podem ser adquiridos separadamente para reposição.



Muleta Canadense Dobrável

- Dobrável: prática para guardar e transportar
- Hub para encaixar a Alça de Braço: mais liberdade de movimento
- Sistema para acoplar uma muleta na outra: ideal para subir escadas ou abrir a porta
- Escora estável para apoiar o produto na parede
- Fita refletiva 360° que melhora a visibilidade noturna e oferece mais segurança durante o deslocamento
- Apoio de mão ergonômico: mais conforto no uso



REGULAGEM DE ALTURA



RESISTÊNCIA (PAR)



TAMANHO ÚNICO




SISTEMA DE REDUÇÃO DE RUÍDOS



DOBRÁVEL: FÁCIL DE GUARDAR E TRANSPORTAR

REF. (PAR)	COR	COMPATÍVEL COM USUÁRIOS ENTRE	CIRCUNFERÊNCIA DOS TUBOS INFERIORES
BC 1558-GE	●	1,55m e 1,85m de altura	3/4" (19mm de diâmetro)
BC 1558-LE	●		
BC 1558-AE	●		
BC 1558-PR	●		

Acessórios podem ser adquiridos separadamente para reposição.



Muleta Axilar

- 5 níveis de ajuste superior para posicionamento adequado dos braços
- Apoio de mão em material confortável
- Ponteira em borracha com peça interna para reduzir o desgaste
- Em alumínio anodizado: é leve, não risca e não perde o brilho



AJUSTE DE ALTURA INFERIOR (reguláveis por pino duplo com mola)



RESISTÊNCIA (PAR)



SISTEMA DE REDUÇÃO DE RUÍDOS

REF. (PAR)	COR	COMPATÍVEL COM USUÁRIOS ENTRE	CIRCUNFERÊNCIA DOS TUBOS INFERIORES
BC 1509	●	A 1,37 e 1,57m de altura M 1,57 e 1,78m de altura G 1,78 e 1,98m de altura	7/8" (22mm de diâmetro)

Acessórios podem ser adquiridos separadamente para reposição.



Linha de Bengalas

Oferecem apoio e estabilidade durante a caminhada, auxiliando pessoas com mobilidade reduzida e prevenindo quedas no dia a dia.



ANVISA
81284250017
EXIJA PRODUTOS COM REGISTRO

Bengala Tipo T

- Apoio de mão Tipo T: maior área de pega para reduzir dores e desconfortos
- Face plana para apoiar em superfícies
- Gancho para pendurar o produto
- Suporte para objetos e alça de punho
- Acabamento texturizado: proporciona firmeza na pega
- Fita refletiva 360° para maior visibilidade
- Anel ajustável com rosca que reduz ruídos
- Ponteira articulada: oferece um movimento mais natural ao caminhar, com textura antiderrapante



REGULAGEM DE ALTURA



TAMANHO ÚNICO AJUSTÁVEL



RESISTÊNCIA



SISTEMA DE REDUÇÃO DE RUÍDOS

REF.	COR	COMPATÍVEL COM USUÁRIOS ENTRE	CIRCUNFERÊNCIA DOS TUBOS INFERIORES
BC 1700-AE	●	1,50m a 2m de altura	3/4" (19mm de diâmetro)
BC 1700-GE	●		
BC 1700-LE	●		
BC 1700-PR	●		

Acessórios podem ser adquiridos separadamente para reposição.



Bengala Tipo T Dobrável

- Apoio de mão Tipo T: maior área de pega para reduzir dores e desconfortos
- Face plana para apoiar em superfícies
- Gancho para pendurar o produto
- Suporte para objetos e alça de punho
- Acabamento texturizado: proporciona firmeza na pega
- Fita refletiva 360° para maior visibilidade
- Anel ajustável com rosca que reduz ruídos
- Ponteira articulada: oferece um movimento mais natural ao caminhar, com textura antiderrapante
- Dobrável: fácil de guardar e transportar



REGULAGEM DE ALTURA



TAMANHO ÚNICO AJUSTÁVEL



RESISTÊNCIA



SISTEMA DE REDUÇÃO DE RUÍDOS



REF.	COR	COMPATÍVEL COM USUÁRIOS ENTRE	CIRCUNFERÊNCIA DOS TUBOS INFERIORES
BC 1702-AE	●	1,65 a 1,96m de altura	3/4" (19mm de diâmetro)
BC 1702-GE	●		
BC 1702-LE	●		
BC 1702-PR	●		

Acessórios podem ser adquiridos separadamente para reposição.



ANVISA
81284250017
EXIA PRODUTOS COM REGISTRO

Bengala Tipo T com Apoio

- Apoio de mão Tipo T: maior área de pega para reduzir dores e desconfortos
- Apoio extra: auxilia o usuário a levantar-se com as duas mãos
- Face plana para apoiar em superfícies
- Gancho para pendurar o produto
- Suporte para objetos e alça de punho
- Acabamento texturizado: proporciona firmeza na pega
- Fita refletiva 360° para maior visibilidade
- Anel ajustável com rosca que reduz ruídos
- Ponteira articulada: oferece um movimento mais natural ao caminhar, com textura antiderrapante



REGULAGEM DE ALTURA



TAMANHO ÚNICO AJUSTÁVEL



RESISTÊNCIA



SISTEMA DE REDUÇÃO DE RUÍDOS

REF.	COR	COMPATÍVEL COM USUÁRIOS ENTRE	CIRCUNFERÊNCIA DOS TUBOS INFERIORES
BC 1701-AE	●	1,50m a 2m de altura	3/4" (19mm de diâmetro)
BC 1701-GE	●		
BC 1701-LE	●		
BC 1701-PR	●		

Acessórios podem ser adquiridos separadamente para reposição.



ANVISA
81284250017
EXIA PRODUTOS COM REGISTRO

Bengala Tipo T 4 Pontas com Apoio

- Base com 4 pontas: garante maior estabilidade e mantém a bengala em pé
- Apoio de mão Tipo T: maior área de pega para reduzir dores e desconfortos
- Face plana para apoiar em superfícies
- Gancho para pendurar o produto
- Suporte para objetos e alça de punho
- Acabamento texturizado: proporciona firmeza na pega
- Fita refletiva 360° para maior visibilidade
- Anel ajustável com rosca que reduz ruídos
- Ponteira articulada: oferece um movimento mais natural ao caminhar, com textura antiderrapante



REGULAGEM DE ALTURA



TAMANHO ÚNICO AJUSTÁVEL



RESISTÊNCIA



SISTEMA DE REDUÇÃO DE RUÍDOS

REF.	COR	COMPATÍVEL COM USUÁRIOS ENTRE	CIRCUNFERÊNCIA DOS TUBOS INFERIORES
BC 1703-AE	●	1,50 a 2m de altura	3/4" (19mm de diâmetro)
BC 1703-GE	●		
BC 1703-LE	●		
BC 1703-PR	●		

Acessórios podem ser adquiridos separadamente para reposição.



ANVISA
81284250017
EXIBA PRODUTOS COM REGISTRO

Bengala

- Apoio de mão ergonômico: evita dores e desconfortos durante o uso
- Acabamento texturizado: proporciona firmeza na pega
- Suporte para objetos e alça para punho
- Fita refletiva 360° para maior visibilidade
- Ponteira articulada: oferece um movimento mais natural ao caminhar, com textura antiderrapante



DESIGN EXCLUSIVO E PREMIADO



REGULAGEM DE ALTURA



TAMANHO ÚNICO AJUSTÁVEL



RESISTÊNCIA

REF.	COR	COMPATÍVEL COM USUÁRIOS ENTRE	CIRCUNFERÊNCIA DOS TUBOS INFERIORES
BC 1563-GE	●	1,50m e 2m de altura	3/4" (19mm de diâmetro)
BC 1563-LE	●		
BC 1563-AE	●		
BC 1563-PR	●		

Bengala com Apoio

- Apoio de mão ergonômico: evita dores e desconfortos durante o uso
- Apoio extra: auxilia o usuário a se levantar com as duas mãos
- Acabamento texturizado: proporciona firmeza na pega
- Suporte para objetos e alça para punho
- Fita refletiva 360° para maior visibilidade
- Ponteira articulada: oferece um movimento mais natural ao caminhar, com textura antiderrapante



DESIGN EXCLUSIVO E PREMIADO



REGULAGEM DE ALTURA



TAMANHO ÚNICO AJUSTÁVEL



RESISTÊNCIA

REF.	COR	COMPATÍVEL COM USUÁRIOS ENTRE	CIRCUNFERÊNCIA DOS TUBOS INFERIORES
BC 1564-GE	●	1,50m e 2m de altura	3/4" (19mm de diâmetro)
BC 1564-LE	●		
BC 1564-AE	●		
BC 1564-PR	●		

ANVISA
81284250017
EXIBA PRODUTOS COM REGISTRO

Acessórios podem ser adquiridos separadamente para reposição.



PRATA BORNANCINI 2022



ANVISA
81284250017
EXIA PRODUTOS COM REGISTRO

Bengala Dobrável

- Apoio de mão ergonômico: evita dores e desconfortos durante o uso
- Acabamento texturizado: proporciona firmeza na pega
- Suporte para objetos e alça para punho
- Fita refletiva 360° para maior visibilidade
- Ponteira articulada: oferece um movimento mais natural ao caminhar, com textura antiderrapante



DESIGN EXCLUSIVO E PREMIADO



REGULAGEM DE ALTURA



DOBRÁVEL: FÁCIL DE GUARDAR E TRANSPORTAR



TAMANHO ÚNICO AJUSTÁVEL



RESISTÊNCIA

REF.	COR	COMPATÍVEL COM USUÁRIOS ENTRE	CIRCUNFERÊNCIA DOS TUBOS INFERIORES
BC 1565-GE	●	1,65m e 1,96m de altura	3/4" (19mm de diâmetro)
BC 1565-LE	●		
BC 1565-AE	●		
BC 1565-PR	●		

Acessórios podem ser adquiridos separadamente para reposição.



PRATA BORNANCINI 2022



ANVISA
81284250017
EXIA PRODUTOS COM REGISTRO

Bengala 4 Pontas com Apoio

- Base com 4 pontas: garante maior estabilidade e mantém a bengala em pé
- Apoio de mão ergonômico: evita dores e desconfortos durante o uso
- Apoio extra: auxilia o usuário a se levantar com as duas mãos
- Acabamento texturizado: proporciona firmeza na pega
- Suporte para objetos e alça para punho
- Fita refletiva 360° para maior visibilidade
- Ponteira articulada: oferece um movimento mais natural ao caminhar, com textura antiderrapante



DESIGN EXCLUSIVO E PREMIADO



REGULAGEM DE ALTURA



TAMANHO ÚNICO AJUSTÁVEL



RESISTÊNCIA

REF.	COR	COMPATÍVEL COM USUÁRIOS ENTRE	CIRCUNFERÊNCIA DOS TUBOS INFERIORES
BC 1566-GE	●	1,50m e 2m de altura	3/4" (19mm de diâmetro)
BC 1566-LE	●		
BC 1566-AE	●		
BC 1566-PR	●		

Acessórios podem ser adquiridos separadamente para reposição.

**DISCRETA.
MINIMALISTA.
URBANA.**

A **Bengala Black** redefine o conceito de apoio. Criada para quem busca funcionalidade com estilo e atitude.

- Tecnologia anti-ruído
- Design minimalista

*Mais que uma bengala.
Um símbolo de atitude.*





TAMANHO ÚNICO



RESISTÊNCIA



Bengala de Tubo Único Black

- Feita para quem busca equilíbrio entre conforto e personalidade
- Discreta e funcional
- Silenciosa
- Apoio ergonômico
- Ponteira antiderrapante

REF.	COR	COMPATÍVEL COM USUÁRIOS ENTRE	CIRCUNFERÊNCIA DO TUBO INFERIOR
BC1706	●	1,65m e 1,85m de altura*	3/4" (19mm de diâmetro)

* Pode variar conforme as características corporais da pessoa (comprimento dos braços, tronco e pernas)



Bengala Ortopédica

- Conforto: apoio de mão em formato tipo T
- Possui 10 níveis de regulação de altura
- Gancho para pendurar o produto
- Caminhada mais natural e segura: ponteira articulada e base com textura antiderrapante
- Menos ruído: anel com rosca que reduz o ruído durante o deslocamento



REGULAGEM DE ALTURA



TAMANHO ÚNICO AJUSTÁVEL



RESISTÊNCIA

REF.	COR	COMPATÍVEL COM USUÁRIOS ENTRE	CIRCUNFERÊNCIA DOS TUBOS INFERIORES
BC 1704	●	1,4 a 1,85 metros de altura	3/4" (19mm de diâmetro)



Em breve disponível para faturamento



Bengala Ortopédica Tubo Único

- Tubo único: menos ruídos durante a caminhada
- Apoio de mão em formato tipo T: reduz desconfortos
- Ponteira articulada e base antiderrapante: caminhar mais natural e seguro durante o deslocamento



TAMANHO ÚNICO



RESISTÊNCIA

REF.	COR	COMPATÍVEL COM USUÁRIOS ENTRE	CIRCUNFERÊNCIA DOS TUBOS INFERIORES
BC 1705-PR	●	1,65 a 1,85 metros de altura*	3/4" (19mm de diâmetro)

* Pode variar conforme as características corporais da pessoa (comprimento dos braços, tronco e pernas)

Em breve disponível para faturamento



Linha de Bancos para Banho

Indicados para auxiliar pessoas com alterações de equilíbrio ou fraqueza muscular durante o banho, os bancos oferecem segurança e estabilidade, ajudando a prevenir quedas e acidentes.

Banco para Banho 135kg



- Seguro: ponteiros de borracha e superfície com textura que evita escorregar
- Resistente: suporta até 135 kg
- Fácil de montar: não necessita ferramentas
- Confortável: curvatura que acompanha o corpo
- Funcional: com encaixe e suporte para ducha



REGULAGEM DE ALTURA



TAMANHO ÚNICO



RESISTÊNCIA

REF.

BC 1480



Banco para Banho com Encosto 135kg



- Ergonômico: com encosto para maior apoio
- Seguro: ponteiros de borracha e superfície com textura que evita escorregar
- Resistente: suporta até 135 kg
- Fácil de montar: não necessita ferramentas
- Confortável: curvatura que acompanha o corpo
- Funcional: com encaixe e suporte para ducha



REGULAGEM DE ALTURA



TAMANHO ÚNICO



RESISTÊNCIA

REF.

BC 1481



Banco para Banho com Encosto e Apoio para Braço 135kg



- Confortável: com apoio lateral para os braços
- Ergonômico: com encosto para maior apoio
- Seguro: ponteiros de borracha e superfície com textura que evita escorregar
- Resistente: suporta até 135 kg
- Fácil de montar: apenas um clique
- Funcional: com suporte para ducha



REGULAGEM DE ALTURA



TAMANHO ÚNICO



RESISTÊNCIA

REF.

BC 1482





Banco para Banho Compacto

- Versão compacta: ocupa menos espaço
- Confortável: curvatura que acompanha o corpo
- Fácil de montar: não necessita ferramentas
- Seguro: ponteiros de borracha e superfície com textura que evita escorregar



REGULAGEM
DE ALTURA



TAMANHO
ÚNICO



RESISTÊNCIA

REF.

BC 1485



Banco para Banho Compacto com Encosto

- Versão compacta: ocupa menos espaço
- Ergonômico: com encosto para maior apoio
- Confortável: curvatura que acompanha o corpo
- Fácil de montar: não necessita ferramentas
- Seguro: ponteiros de borracha e superfície com textura que evita escorregar



REGULAGEM
DE ALTURA



TAMANHO
ÚNICO



RESISTÊNCIA

REF.

BC 1486



Acessórios e Peças de Reposição

Durante o uso de andadores, muletas e bengalas, é comum algumas peças sofrerem maior desgaste, como é o caso de rodas e ponteiros. Para garantir a segurança dos usuários e prolongar a vida útil desses dispositivos, disponibilizamos diversos itens para reposição. Da mesma forma, oferecemos acessórios capazes de ampliar as possibilidades de uso dos produtos.



Confira:



BASE AMPLIADA



FLEXIBILIDADE



TEXTURAS ANTIDERRAPANTES

Ponteira 3/4" Articulada para Muletas

- Base ampliada para maior segurança
- Sinalizador de desgaste que indica o momento ideal para a troca
- Sistema de articulação que simula o movimento natural do caminhar
- Texturas antiderrapantes com sulcos para escoar a água

REF. (PAR)	CAIXA COM 12 PEÇAS	COR	COMPATÍVEL COM
BC 1535-CZ	BC 1536-CZ	●	Muletas de tubo 3/4" (19mm de diâmetro)
BC 1535-LE	BC 1536-LE	●	
BC 1535-AZ	BC 1536-AZ	●	
BC 1535-PR	BC 1536-PR	●	

Ponteira 7/8" Articulada para Muletas

- Para uso de muletas com tubos 7/8" (22,2mm de diâmetro)
- Contém sinalizador de desgaste que indica o momento ideal de troca
- Com sistema de articulação que simula o movimento natural do caminhar
- Possui texturas antiderrapantes com sulcos para escoar a água



FLEXIBILIDADE



TEXTURAS ANTIDERRAPANTES

REF. (PAR)	CAIXA COM 12 PEÇAS	COR	COMPATÍVEL COM
BC 1544-CZ	BC 1545-CZ	●	Muletas de tubo 7/8" (22,2mm de diâmetro)
BC 1544-LE	BC 1545-LE	●	
BC 1544-AZ	BC 1545-AZ	●	
BC 1544-PR	BC 1545-PR	●	



FLEXIBILIDADE



TEXTURAS ANTIDERRAPANTES

Ponteira 3/4" Articulada para Bengalas

- Sinalizador de desgaste que indica o momento ideal para a troca
- Sistema de articulação que simula o movimento natural do caminhar
- Texturas antiderrapantes com sulcos para escoar a água

REF. (UNIDADE)	CAIXA COM 18 PEÇAS	COR	COMPATÍVEL COM
BC 1537-CZ	BC 1538-CZ	●	Bengalas de tubo 3/4" (19mm de diâmetro)
BC 1537-LE	BC 1538-LE	●	
BC 1537-AZ	BC 1538-AZ	●	
BC 1537-PR	BC 1538-PR	●	

Ponteira para Andador Desmontável e 3 em 1

- Feita em borracha: facilita a aderência com o solo
- Com peças metálicas internas que contribuem para maior durabilidade da peça



REF.	COR	COMPATÍVEL COM
BC 1588	●	Andador Desmontável (BC 1546), Andador Desmontável com Rodas (BC 1547) e Andador 3 em 1 (BC 1548)



Ponteira Deslizante 1.1/8" para Andador com Rodas

- Design em ponta curva: proporciona um deslizar suave sobre superfícies, reduz o atrito com o solo e o esforço para movimentar o andador

REF.	COR	COMPATÍVEL COM
BC 1589-PT	●	Andador Desmontável (BC1546), Andador Desmontável com Rodas (BC1547) e Andador 3 em 1 (BC1548), sendo compatível com tubos de 1.1/8" (28,6 mm de diâmetro)



Rodas Dianteiras para Andador com 4 Rodas e Assento



REF.	COR	COMPATÍVEL COM
BC 1553	●	Andador com 4 Rodas e Assento (BC 1550)



Rodas Traseiras para Andador com 4 Rodas e Assento



REF.	COR	COMPATÍVEL COM
BC 1552	●	Andador com 4 Rodas e Assento (BC 1550)



Rodas Dianteiras para Andador com 4 Rodas, Assento e Cesta



REF.	COR	COMPATÍVEL COM
BC 1557	●	Andador com 4 Rodas, Assento e Cesta (BC 1555)



Rodas Traseiras para Andador com 4 Rodas, Assento e Cesta



REF.	COR	COMPATÍVEL COM
BC 1554	●	Andador com 4 Rodas Assento e Cesta (BC 1555)



Roda Dianteira para Andador Posterior

- Podem ser usadas fixas ou giratórias



VENDA EM PAR

REF.	TAMANHO	COMPATÍVEL COM
BC 1592-AA	PP	Andador Posterior com 4 Rodas (BC 1542)
BC 1592-A	P	
BC 1592-B	M	
BC 1592-C	G	



Roda Traseira para Andador Posterior

- Com trava antirrecoo



VENDA EM PAR

REF.	TAMANHO	COMPATÍVEL COM
BC 1593-AA	PP	Andador Posterior com 4 Rodas (BC 1542)
BC 1593-A	P	
BC 1593-BC	M/G	



Roda Diâmetro de 9 Polegadas para Andador Posterior

- Pode substituir as rodas dianteiras
- Ideal para uso em terrenos acidentados e com desníveis, como paralelepípedos, calçadas irregulares e espaços com areia



VENDA EM PAR

REF.	COMPATÍVEL COM
BC 1594	Todos os tamanhos de Andadores Posteriores Mercur (BC 1542)



Rodas para Andador Desmontável com Rodas e Andador 3 em 1



VENDA EM PAR

REF.	COR	COMPATÍVEL COM
BC 1599	●	Andador Desmontável com Rodas (BC 1547) e Andador 3 em 1 (BC1548)
BC 1599-PT	●	
BC 1599-BZ	●	



Revestimento para Apoio da Muleta Axilar



VENDA EM PAR

REF.

BC 1512

COR



COMPATÍVEL COM

Muleta Axilar (BC 1509) e
Muleta Axilar Infantil
(BC 1509-I)



Revestimento para Apoio de mão da Muleta Axilar

- Conjunto completo com capa de revestimento, parafuso, porca e arruela



VENDA EM PAR

REF.

BC 1578

COR



COMPATÍVEL COM

Muleta Axilar (BC 1509) e
Muleta Axilar Infantil
(BC 1509-I)



Suporte para Antebraço

- Promove posicionamento adequado de antebraço e mão
- Anatômico e confortável: facilita a pega
- Possui fechamento com cintas ajustáveis
- 4 níveis de ajuste de altura para o antebraço e ajuste do apoio de mão



REF.

BC 1577-AA

BC 1577-A

BC 1577-BC

TAMANHO

PP

P

M/G

COMPATÍVEL COM

Andador Posterior com 4 Rodas (BC 1542)



Estabilizador Pélvico Ajustável

- Estabiliza a cintura pélvica (bacia), promovendo uma postura mais ereta
- Estimula o controle de tronco
- Largura ajustável para diferentes anatomias corporais
- Cinto de suporte frontal ajustável que garante estabilidade e segurança
- Estofamento lateral e posterior para maior conforto

REF.	COMPATÍVEL COM
BC 1576	Todos os tamanhos de Andadores Posteriores Mercur (BC 1542)



Suporte Pélvico Flexível

- Promove a sustentação pélvica garantindo estabilidade durante a postura em pé (ortostase)
- Auxilia na prevenção de quedas
- Ajustável
- Tecido confortável e resistente

REF.	TAMANHO	COMPATÍVEL COM
BC 1574-AAA	PP/P	Todos os tamanhos de Andadores Posteriores Mercur (BC 1542)
BC 1574-BC	M/G	



Assento Dobrável

- Promove repouso durante o uso do andador
- Dobrável e removível

REF.	TAMANHO	COMPATÍVEL COM
BC 1575-AA	PP	Todos os tamanhos de Andadores Posteriores Mercur (BC 1542)
BC 1575-A	P	
BC 1575-B	M	
BC 1575-C	G	



Acesse e confira a ficha contendo as informações técnicas de cada produto.

termoterapia

Bolsa Térmica Gel
Multiúso

NÃO TÓXICA



REUTILIZÁVEL



CONGELA



QUENTE/FRIO



SAIBA MAIS SOBRE
ESTE PRODUTO.

**Que maravilha é sentir o alívio das
dores e tensões do corpo, né?**

A nossa linha de termoterapia
é sua aliada para ainda mais
conforto e facilidade. Afinal, para
nós, fazer parte é cuidar.



BORDAS REFORÇADAS E
ARREDONDADAS PARA
MAIOR SEGURANÇA



Bolsa para Água Quente

É um recurso para aplicação de calor terapêutico (termoterapia), indicado para auxiliar no tratamento de dores e lesões musculares e articulares, processos inflamatórios crônicos, alívio de estresse muscular e cólicas.

- Ranhuras que aumentam a difusão do calor, atingindo temperaturas diferentes em cada lado da bolsa
- Produzida em borracha natural, com ótima resistência
- 3 tamanhos para diferentes aplicações



Acesse e confira dicas
de uso do produto.

BOLSA PEQUENA (0,5L)

REF.	COR	DIMENSÕES (largura x altura)
BC 0010-LI	●	16x23cm
BC 0010-BO	●	16x23cm

BOLSA MÉDIA (1,4L)

BC 0013-LI	●	20x28cm
BC 0013-BO	●	20x28cm

BOLSA GRANDE (2L)

BC 0014-LI	●	20x31cm
BC 0014-BO	●	20x31cm



Linha de Bolsas para Gelo

Indicadas para aplicação de frio terapêutico (crioterapia), auxiliando na redução de dores, inchaços e inflamações musculares e articulares.



Bolsa Flexível para Gelo

Para ser utilizada com gelo ou água gelada

Tecido emborrachado flexível e macio: se molda ao corpo

BOLSA MÉDIA (1,2L)

REF.	DIMENSÕES (diâmetro)
BC 0025-B	22cm

BOLSA GRANDE (2,3L)

REF.	DIMENSÕES (diâmetro)
BC 0025-C	26cm



Bolsa Flexível para Gelo Performance

Alívio imediato para dores, inchaços e desconfortos

Para uso com gelo ou água gelada

Flexível: se molda ao corpo

Prática e eficiente: fácil de usar e segura contra vazamentos



REF.	DIMENSÕES (diâmetro)	CAPACIDADE
BC0792	22cm	1,5 litro



Gelo Multiuso

- Ideal para transportar produtos perecíveis
- Substitui o gelo
- Leve e reutilizável
- Não tóxico



REF.	EMBALAGEM	DIMENSÕES	PESO
BC 1000-40	Cx. Master c/ 40un.	31,5x26,5x18,5cm	260g

Linha de Bolsas Gel

Indicadas para aplicação de frio ou calor terapêuticos, auxiliando no alívio de dores, inflamações, febres e no relaxamento muscular.



Bolsa Térmica Gel Duo

- Dupla função: frio e calor
- Uso direto no micro-ondas
- Segura e resistente
- Não congela

REF.	EMBALAGEM
BC0260-M	Unidade
BC0260-M48	Cx. Master c/ 48 un.

Bolsa Térmica Gel

- Dois tamanhos para diferentes aplicações em áreas menores do corpo, como punho, joelho e tornozelo
- Não congelam, permanecendo moldáveis ao corpo mesmo quando mantidas no congelador

BOLSA PEQUENA (200g)

REF.	EMBALAGEM	DIMENSÕES (largura x altura)
BC 0130-P20	Cx. Display c/ 20un.	16x13,5cm
BC 0130-P50	Cx. Master c/ 50un.	16x13,5cm

BOLSA MÉDIA (410g)

BC 0130-M	Caixa c/ 1un.	26,5x14,5cm
BC 0130-M12	Cx. Display c/ 12un.	26,5x14,5cm
BC 0130-M24	Cx. Display c/ 24un.	26,5x14,5cm
BC 0130-M48	Cx. Master c/ 48un.	26,5x14,5cm



PARA USO QUENTE E FRIO



Acesse e confira dicas de uso do produto.



Bolsa Térmica Multiuso

- Alternativa prática para o tratamento de lesões
- Leve e fácil de transportar
- Não tóxico



PARA USO
QUENTE E FRIO



CONGELA




ANVISA
81284250029
EXIA PRODUTOS COM REGISTRO

BOLSA PEQUENA (210g)

REF.	EMBALAGEM	DIMENSÕES (largura x altura)
BC 0131-P50	Cx. Master c/ 50un.	16x15cm

BOLSA MÉDIA (420g)

BC 0131-M48	Cx. Master c/ 48un.	27x15cm
-------------	---------------------	---------





PARA USO
QUENTE E FRIO



Bolsa Térmica Gel Grande

● Dimensões adequadas para regiões maiores do corpo, como costas e coxas

REF.	PESO	DIMENSÕES (largura x altura)
BC 0134	1,2 kg	54x25cm



PARA USO
QUENTE E FRIO



Bolsa Térmica Gel para Ombros

● Formato ideal para a uso na região dos ombros e pescoço

REF.	PESO	DIMENSÕES (largura x altura)
BC 0135	800g	40x29cm



PARA USO
QUENTE E FRIO



Bolsa Térmica Gel para Olhos

- Ideal para aliviar inchaços, olheiras e alterações na região das pálpebras (terço)
- Auxilia na recuperação de pós-operatórios
- Promove relaxamento
- Venda em par

REF.	PESO	DIMENSÕES (largura x altura)
BC 0256	44g (par)	8,3x6,8cm



TAMANHO ÚNICO
AJUSTÁVEL



PARA USO
QUENTE E FRIO



Máscara Gel

- Alívio em casos de enxaqueca, sinusite, olheiras e inchaços
- Ativa a circulação e proporciona relaxamento à área dos olhos
- Formato anatômico: se molda ao rosto

REF.	PESO	DIMENSÕES (circunferência)
BC 0255	160g	42 a 67cm



Bolsa Natural

Ideal para aplicação de frio e calor terapêuticos. Uma alternativa sustentável para o tratamento natural de dores, tensões, inflamações leves e relaxamento.



Bolsa Térmica Natural para Cólicas

- Tratamento não invasivo, ideal para alívio de cólicas menstruais
- Fácil de aquecer: apenas 30 segundos no micro-ondas
- Alternativa sustentável: preenchida com caroços de açai juçara
- Possui tira de fixação para uso com mãos livres



PARA USO QUENTE E FRIO

REF.	TAMANHO
BC 0019	Único ajustável

Linha de Cintas para Bolsas

Desenvolvidas para dar suporte e compressão durante o uso das bolsas de termoterapia Mercur, especialmente em casos de lesões e dores em geral. Os acessórios são ajustáveis, práticos e permitem aplicação com mãos livres, ou seja, o usuário pode realizar suas atividades diárias, como cozinhar ou utilizar o computador, ao mesmo tempo em que aplica frio e calor terapêuticos.



ANVISA
10340440067
EXIA PRODUTOS COM REGISTRO



Cinta para Bolsa Flexível para Gelo

- Anatômica e versátil para uso em diferentes áreas do corpo
- Feita em Neoprene®, que mantém a temperatura por mais tempo
- Pode ser utilizada com a Bolsa para Gelo (borracha), porém, envolta em uma toalha para proteger a pele
- Dois tamanhos para auxiliar em diferentes aplicações

MODELO PARA MEMBROS E ARTICULAÇÕES

REF.	COR	DIMENSÕES (comprimento)
BC 0123	●	54cm

MODELO PARA COSTAS E OMBROS

BC 0124	●	147cm
---------	---	-------

*A Bolsa Flexível para Gelo precisa ser adquirida separadamente



ANVISA
81284250002
EXIA PRODUTOS COM REGISTRO



Cinta para Bolsa Térmica Gel

- Anatômica e versátil para uso em diferentes áreas do corpo
- Feita em Neoprene®, que mantém a temperatura por mais tempo
- Dois tamanhos para diferentes aplicações

MODELO PARA MEMBROS E ARTICULAÇÕES

REF.	COR	DIMENSÕES (comprimento)
BC 0120-S	●	64cm

MODELO PARA COSTAS E OMBROS

BC 0121-S	●	123cm
-----------	---	-------





Linha de Tratamento com Termoterapia

Com design anatômico e exclusivo Mercur, os recursos foram cocriados com usuários e profissionais da saúde, sendo uma alternativa menos invasiva e não farmacológica para aliviar dores relacionadas à enxaqueca, bruxismo e Disfunção Temporomandibular (DTM). Os itens são hipoalergênicos, testados dermatologicamente.

Touca Térmica Gel para Enxaqueca

- Ideal para alívio dos sintomas em momentos de crise de enxaqueca
- Prática: permite aplicação de frio com mãos livres
- Permite cobrir os olhos para alívio de sintomas associados, como sensibilidade à luz
- Anatômica e confortável, se adapta a variadas circunferências



HIPOALERGÊNICO



TAMANHO ÚNICO



REF.	COR
BC 0138	●

**Acompanha saco plástico que deve ser usado durante o processo de resfriamento para evitar umidade e odores.*





FlexGel Enxaqueca

- Alivia a dor com conforto: ideal para enxaqueca e outras dores na cabeça, além de dores cervicais, sinusites e pós-operatórios
- Anatômico e flexível: envolve toda a cabeça
- Vai direto no micro-ondas ou geladeira
- Permite cobrir os olhos



PARA USO
QUENTE E FRIO



TAMANHO
ÚNICO

REF.

BC0144



FlexGel Multiuso

- Anatômico e flexível: se adapta a diferentes regiões do corpo como cotovelo, coxa, joelho e tornozelo
- Alivia dores, inchaços e desconfortos com conforto
- Ideal para o tratamento de lesões, inflamações e tensões musculares
- Vai direto no micro-ondas ou geladeira



PARA USO
QUENTE E FRIO



REF.	TAMANHO	CIRCUNFERÊNCIA*
BC0139-A	P	de 26 a 36 cm
BC0139-B	M	de 30 a 42 cm
BC0139-C	G	de 34 a 50 cm

*Medir o local de aplicação em sua maior circunferência



Suporte com Bolsa Térmica Gel para Tratamento Orofacial e DTM

- Ideal para casos de bruxismo, DTM, pós-operatórios e outras dores na região da face
- Aplicação bilateral simultânea, com mãos livres
- Abrange músculos faciais e cervicais
- Anatômico e ajustável
- Prático: pode ser aquecido em água quente ou no micro-ondas



Acesse o QR Code e saiba mais sobre o produto.



REF.	COR
BC 0137	●



HIPOALERGÊNICO



FÁCIL DE HIGIENIZAR



PARA USO QUENTE E FRIO



TAMANHO ÚNICO AJUSTÁVEL

maternidade

MERCUR

**Cuidar de uma nova vida
requer amor e dedicação.**

Nossa linha de maternidade oferece conforto, segurança e qualidade nos momentos que você mais precisa. Afinal, nossa missão é cuidar de você e da sua família!



Órtese Abdominal para Gestante

- Sustenta a barriga e reduz a pressão sobre pelve e coluna
- Alivia dores nas costas (lombalgia), pernas e abdômen
- Melhora a postura e a circulação sanguínea
- Reduz a tensão sobre músculos e ligamentos
- Material leve e confortável que facilita a transpiração
- Ajustável: permite uso durante toda a gestação
- Se ajusta facilmente ao corpo: quase imperceptível sob a roupa

REF.	TAMANHO	MANEQUIM
BC 0181	P	de 38 a 40
	M	de 42 a 44
	G	acima de 46



Tira-leite Materno

Produzido em borracha natural, auxilia mulheres em fase de amamentação, estimulando a produção de leite e ajudando na retirada em casos de produção excessiva. Ajuda no desenvolvimento do mamilo por meio da sucção.

- Indicado para prevenção e tratamento de mastite
- Com bulbo anatômico que encaixa na mão

REF.	COR
BC 0500-R	●
BC 0500-M	●
BC 0500-Z	●



LATÉX NATURAL



LIVRE DE BISFENOL A



Importante: Possui válvula que dificulta a entrada do leite no bulbo de sucção. Somente o leite armazenado no coletor pode ser utilizado para alimentar o bebê. Caso o leite entre no bulbo, descarte-o.



ANVISA
81284250012
EXIBI PRODUTOS COM REGISTRO



PARA USO
QUENTE E FRIO



HIPOALERGÊNICO



FÁCIL DE
HIGIENIZAR

Bolsa Térmica Natural para Bebês

- Com matérias-primas 100% renováveis: algodão orgânico e caroços de açaí juçara
- Tamanho único: compatível com abdômen de recém-nascidos
- Ideal para alívio de cólicas e dores de ouvido em bebês
- Fácil de aquecer: apenas 30 segundos no micro-ondas
- Uso quente para: alívio de cólicas, dores de ouvido, aquecimento do berço, relaxamento e aquecimento corporal
- Uso frio para: alívio de febres, redução de inchaços e hematomas, pré e pós injeções/vacinas
- Capa removível e lavável
- Sem risco de vazamento, não faz uso de água quente ou gel




Acesse e conheça
mais sobre o produto.

REF.	PESO	DIMENSÕES
BC 0018-JU	120g	16x8,5x2,5cm



CONHEÇA AS NOVAS
BOLSAS TÉRMICAS
MERCUR.

Mais do que aliviar dores
um jeito *prático e carinhoso*
de cuidar.





ANVISA
81284250041
EXIA PRODUTOS COM REGISTRO



Bolsa Térmica Gel Infantil Joaninha

- Para uso frio ou quente
- Vai direto no micro-ondas
- Segura e não tóxica

REF.	DIMENSÕES	PESO
BC0258	10,70 cm x 11,10 cm x 1,5 cm	Cerca de 80g



ANVISA
81284250042
EXIA PRODUTOS COM REGISTRO



Bolsa Térmica Gel Infantil Coelho

- Para uso frio ou quente
- Vai direto no micro-ondas
- Segura e não tóxica

REF.	DIMENSÕES	PESO
BC0259	15,5 cm x 12 cm x 1,8 cm	Cerca de 88g

profissional

Sentir confiança ao indicar produtos eficazes e de qualidade faz toda a diferença, não é mesmo?

Nossa linha profissional foi criada com soluções de uso clínico e ambulatorial desenvolvidas com alta tecnologia e segurança. Porque somos especialistas em cuidado como você!



Gel Condutor

Especialmente desenvolvido para aplicações que utilizem o gel como meio de contato, como exames de eletrocardiograma (ECG), eletroencefalograma (EEG), polissonografia e eletroneuromiografia (EMG), além de aplicação de ultrassons terapêuticos, estéticos e de diagnóstico. Também pode ser utilizado para transmissão de correntes elétricas (TENS, FES, entre outras), desfibriladores, placas de bisturi elétrico e laser ou luz intensa pulsada (LIP).

- Viscosidade ideal: não escorre
- Altamente deslizante: oferece ótima condutibilidade
- Maior rendimento
- Não mancha a pele ou a roupa
- Inodoro e sem bolhas

REF.	APRESENTAÇÃO
BC 1603-FR	Frasco 320g
BC 1610-SA	Sachê 1kg
BC 1650-SA	Sachê 5kg



HIPOALERGÊNICO



LIVRE DE PARABENOS



DERMATOLOGICAMENTE TESTADO



FÁCIL RECARGA

bem-estar



Toda rotina merece uma pausa: a sua também!

Nossa linha de bem-estar prioriza os momentos de autocuidado, aconchego e proteção. Pois somos apaixonados por cuidar de você.



Ducha para Higiene Íntima

Desenvolvida para uso doméstico ou hospitalar, ajuda a prevenir infecções e auxilia em tratamentos específicos.

- Pode ser usada para higiene íntima, enemas e aplicação de medicamentos
- Possui cânula retal e vaginal transparentes, para facilitar a higienização

REF.	Nº.	CAPACIDADE
BC 0400	10	250ml
BC 0401	12	300ml
BC 0402	14	350ml



Acesse e confira o vídeo de modo de uso do produto.

Máscara para Repouso

Protege os olhos da luz solar ou luz artificial e pode ser utilizada em casa, em viagens (automóvel, ônibus ou avião), em tratamentos estéticos, entre outros. Confeccionada em tecido e estofada em espuma, possui faixa elástica com ajuste em fecho aderente, que firma sem causar pressão excessiva.

- Protege os olhos da claridade
- Tamanho único ajustável
- Toque macio
- Formato anatômico

REF.	COR
BC 0251	●



Acesse e confira a ficha contendo as informações técnicas de cada produto.

distribuição exclusiva

Seu processo de reabilitação pede uma solução com tecnologia de alta performance.

É isso que nossos produtos de distribuição exclusiva oferecem: qualidade e confiabilidade a partir de soluções de empresas renomadas no mercado internacional, distribuídas em primeira mão pela Mercur. Porque você merece cuidado em cada etapa da sua recuperação.



Produtos Allard

Lançado em 1997, o modelo ToeOFF®, primeira AFO (Ankle Foot Orthosis/órtese de tornozelo e pé) da Allard, é reconhecido por sua tecnologia de ponta em órteses de carbono. Hoje, milhares de pessoas com alterações de marcha se beneficiam de uma melhor qualidade de vida, graças à estabilidade e à resposta dinâmica fornecidas pelo produto.

A vasta experiência da Allard aliada ao compromisso da empresa em fornecer produtos e atendimento de qualidade aos clientes, posicionam a empresa como líder mundial em órteses com tecnologia de carbono.



allard
Support for better life!

MADE IN SWEDEN



SERVIÇO EXCLUSIVO MERCUR

Órtese Plantar de Carbono

- Protege as articulações e ajuda a reduzir a dor de pacientes com fraturas por estresse, lesões ou condições inflamatórias na área do antepé ou mediopé.
- Limita a amplitude de movimento para proteger estruturas lesionadas
- Melhora o equilíbrio e estabilidade em pessoas com amputações de dedos.
- Produzida em fibra de carbono: proporciona força de reação ao solo, reduzindo o gasto energético ao caminhar
- Leve e resistente
- Formato que se adapta ao calçado para proporcionar ajuste adequado e confortável
- Projetada para calçados com diferença de altura entre o calcanhar e o antepé de 7 a 10mm (drop)



REF.	PARA USO NO LADO	TAMANHO	COMPRIMENTO	LARGURA
BC 5500-DA	Direito	P	23,5cm	7,7cm
BC 5500-DB		M	25,5cm	8cm
BC 5500-DC		G	27,5cm	9cm
BC 5500-DD		GG	30,5cm	9,9cm
BC 5500-EA	Esquerdo	P	23,5cm	7,7cm
BC 5500-EB		M	25,5cm	8cm
BC 5500-EC		G	27,5cm	9cm
BC 5500-ED		GG	30,5cm	9,9cm



allard
Support for better life!



SERVIÇO EXCLUSIVO MERCUR

Órtese de Carbono Ypsilon Flow 1/2

- Projetado para o tornozelo estável: fornece assistência dinâmica ao levantar os dedos enquanto permite o movimento natural do tornozelo
- Permite maior amplitude de movimento medial, lateral e rotacional do tornozelo, o que proporciona mobilidade para o fortalecimento de músculos, tendões e ligamentos
- Produzida em fibra de carbono: proporciona força de reação ao solo com assistência de dorsiflexão, reduzindo o gasto energético ao caminhar
- Leve e resistente
- Solado com 7 mm de altura e formato que se adapta ao calçado para proporcionar ajuste adequado e confortável
- Ideal para pessoas com menor necessidade de suporte e com estilo de vida fisicamente mais ativo

REF.	PARA USO NO LADO	TAMANHO	ALTURA	COMPRIMENTO	ALTURA DO SALTO
BC 5501-DA	Direito	P	35,5cm	23cm	7mm
BC 5501-DB		M	36,5cm	24,5cm	
BC 5501-DC		G	37,5cm	27cm	
BC 5501-DD		GG	38,5cm	28,5cm	
BC 5501-EA	Esquerdo	P	35,5cm	23cm	
BC 5501-EB		M	36,5cm	24,5cm	
BC 5501-EC		G	37,5cm	27cm	
BC 5501-ED		GG	38,5cm	28,5cm	



allard
Support for better life!



SERVIÇO EXCLUSIVO MERCUR

Órtese de Carbono ToeOff 2 1/2

- Projetada para dar suporte ao tornozelo e pé em condições em que o movimento de dorsiflexão ativa está prejudicado (pé caído)
- Fornece rigidez adicional para estabilizar o tornozelo instável e fornecer controle adicional dos déficits proximais
- Proporciona maior estabilidade no plano sagital
- Produzida em fibra de carbono: proporciona força de reação ao solo com assistência de dorsiflexão, reduzindo o gasto energético ao caminhar
- Formato ergonômico na perna, com contornos curvados e abas mais curtas
- Leve e resistente
- Solado com 7 mm de altura para melhor acomodação aos calçados

REF.	PARA USO NO LADO	TAMANHO	ALTURA	COMPRIMENTO	ALTURA DO SALTO
BC 5507-DAA	Direito	PP	36cm	21cm	7mm
BC 5507-DA		P	38cm	23cm	
BC 5507-DB		M	40,5cm	24,5cm	
BC 5507-DC		G	43cm	27cm	
BC 5507-DD		GG	45cm	28,5cm	
BC 5507-EAA	Esquerdo	PP	36cm	21cm	
BC 5507-EA		P	38cm	23cm	
BC 5507-EB		M	40,5cm	24,5cm	
BC 5507-EC		G	43cm	27cm	
BC 5507-ED		GG	45cm	28,5cm	



Órtese de Carbono ToeOff Flow 2 ½

- Projetada para dar suporte ao tornozelo e pé em condições em que o movimento de dorsiflexão ativa está prejudicado (pé caído)
- Com tecnologia Flow que oferece maior amplitude de movimento no plano sagital e uma transição de movimento mais suave ao longo do ciclo da marcha
- Fornece rigidez adicional para estabilizar o tornozelo instável e fornecer controle adicional dos déficits proximais
- Produzida em fibra de carbono: proporciona força de reação ao solo com assistência de dorsiflexão, reduzindo o gasto energético ao caminhar
- Formato ergonômico na perna, com contornos curvados e abas mais curtas
- Leve e resistente
- Solado com 7mm de altura e formato que se adapta ao calçado para proporcionar ajuste adequado e confortável
- Ideal para pessoas com menor necessidade de suporte e com estilo de vida fisicamente mais ativo




allard
Support for better life!

MADE IN
SWEDEN



SERVIÇO
EXCLUSIVO
MERCUR

REF.	PARA USO NO LADO	TAMANHO	ALTURA	COMPRIMENTO	ALTURA DO SALTO
BC 5505-DAA	Direito	PP	36cm	21cm	7mm
BC 5505-DA		P	38cm	23cm	
BC 5505-DB		M	40,5cm	24,5cm	
BC 5505-DC		G	43cm	27cm	
BC 5505-DD		GG	45cm	28,5cm	
BC 5505-EAA	Esquerdo	PP	36cm	21cm	
BC 5505-EA		P	38cm	23cm	
BC 5505-EB		M	40,5cm	24,5cm	
BC 5505-EC		G	43cm	27cm	
BC 5505-ED		GG	45cm	28,5cm	



Órtese de Carbono Bluerocker 2 1/2

- Oferece estabilidade extra contribuindo para melhora do equilíbrio e da postura, proporcionando mais segurança, especialmente para pessoas com fraqueza muscular do quadríceps e músculos da panturrilha
- Produzida em fibra de carbono: proporciona força de reação ao solo com assistência de dorsiflexão, reduzindo o gasto energético ao caminhar
- Formato ergonômico na perna, com contornos curvados e abas mais curtas
- Leve e resistente
- Solado com 7mm de altura e formato que se adapta ao calçado para proporcionar ajuste adequado e confortável



allard
Support for better life!



SERVIÇO
EXCLUSIVO
MERCUR

REF.	PARA USO NO LADO	TAMANHO	ALTURA	COMPRIMENTO	ALTURA DO SALTO
BC 5509-DAA	Direito	PP	36cm	21cm	7mm
BC 5509-DA		P	38cm	23cm	
BC 5509-DB		M	40,5cm	24,5cm	
BC 5509-DC		G	43cm	27cm	
BC 5509-DD		GG	45cm	28,5cm	
BC 5509-EAA	Esquerdo	PP	36cm	21cm	
BC 5509-EA		P	38cm	23cm	
BC 5509-EB		M	40,5cm	24,5cm	
BC 5509-EC		G	43cm	27cm	
BC 5509-ED		GG	45cm	28,5cm	



Kits para avaliação de marcha

Para uso como ferramenta de prescrição profissional, indicado para avaliar o tamanho adequado para a marcha ideal de cada paciente. Cada kit é composto pelos tamanhos P, M e G, nos modelos esquerdo e direito. Os itens são rotulados com a descrição not for resale, ou seja, não podem ser revendidos ao usuário final e seu uso é restrito aos profissionais de reabilitação.



Imagem referente ao Kit de Avaliação Órtese de Carbono Bluerocker.

allard
Support for better life!

MADE IN
SWEDEN



SERVIÇO
EXCLUSIVO
MERCUR

- Os kits de avaliação são projetados para uso como ferramentas de prescrição para avaliar a melhora funcional e a aceitação do paciente. Essa é uma forma de analisar qual modelo funcionará melhor para cada pessoa, bem como quais modificações serão necessárias para otimizar o padrão de marcha do paciente. Esses produtos são rotulados como "Not for resale" e não podem ser revendidos ao usuário final
- Cada kit é composto por seis unidades do mesmo modelo, nos tamanhos P, M e G - direito e esquerdo

Kit de Avaliação Órtese de Carbono Toeoff Flow

REF. _____

BC 5506

Kit de Avaliação Órtese de Carbono Toeoff

REF. _____

BC 5508

Kit de Avaliação Órtese de Carbono Bluerocker

REF. _____

BC 5510

ACESSÓRIOS PARA ÓRTESES DE CARBONO



allard
Support for better life!

MADE IN SWEDEN



SERVIÇO EXCLUSIVO MERCUR

ANVISA
81284250033
EXIA PRODUTOS COM REGISTRO

Softkit 2.0 2 ½ Black

- Alivia possíveis desconfortos na crista tibial durante o uso das órteses ToeOFF 2½, ToeOFF Flow ½ ou BlueROCKER 2½
- Composto por um sistema de acolchoamento que oferece um canal sem pressão
- Conta com duas almofadas estreitas de neoprene, uma almofada extra que permite a troca regular para higienização e itens pré-cortados fáceis de fixar

REF.	TAMANHO
BC 5511-AA	PP
BC 5511-A	P
BC 5511-B	M
BC 5511-C	G
BC 5511-D	GG



allard
Support for better life!

MADE IN SWEDEN



SERVIÇO EXCLUSIVO MERCUR

ANVISA
81284250033
EXIA PRODUTOS COM REGISTRO

Comfortkit 2.0 2 ½

- Oferece conforto extra durante o uso de órteses do modelo ToeOFF 2½, ToeOFF Flow ½ ou BlueROCKER 2½
- Proporciona amortecimento adicional e ajuste mais anatômico devido ao formato da tibia, condição da pele ou nível de atividade

REF.	TAMANHO
BC 5512-AA	PP
BC 5512-A	P
BC 5512-B	M
BC 5512-C	G
BC 5512-D	GG



allard
Support for better life!

MADE IN SWEDEN



SERVIÇO EXCLUSIVO MERCUR

ANVISA
81284250033
EXIA PRODUTOS COM REGISTRO

Strap Set 2.0 2 ½ W/O D-RING

- Acessórios de reposição indicados para uso com as órteses ToeOFF 2½, ToeOFF Flow ½ e BlueROCKER 2½
- Conjunto formado por duas tiras bilaterais, sendo uma superior e outra inferior, que podem ser posicionadas com abertura para o lado medial ou lateral

REF.	TAMANHO
BC 5513-AA	PP
BC 5513-A	P
BC 5513-B	M
BC 5513-C	G
BC 5513-D	GG



Ypsilon Flow Padding

- Almofada projetada para proteger a perna durante o uso da órtese Ypsilon Flow 1/2
- Design suave e fino: fica quase imperceptível sob a roupa e se encaixa entre a perna e a órtese, proporcionando conforto

allard
Support for better life!

MADE IN SWEDEN



SERVIÇO EXCLUSIVO MERCUR

ANVISA
81284250033
EXIA PRODUTOS.COM REGISTRO

REF.	TAMANHO
BC 5502-ABC	P / M / G
BC 5502-D	GG



Ypsilon Flow Strap

- Indicado como acessório de reposição para uso exclusivo com a órtese Ypsilon Flow 1/2
- Projetada para garantir que a órtese permaneça fixa na perna durante o movimento
- Design suave e fino: fica quase imperceptível sob a roupa e se encaixa ao redor da perna de forma confortável

allard
Support for better life!

MADE IN SWEDEN



SERVIÇO EXCLUSIVO MERCUR



TAMANHO ÚNICO AJUSTÁVEL

ANVISA
81284250033
EXIA PRODUTOS.COM REGISTRO

REF.
BC 5503

Produtos Bort

BORT fabrica dispositivos médicos com o selo de qualidade "Made in Germany" com distribuição a nível mundial. Possui uma gama de produtos médicos com benefícios terapêuticos comprováveis e qualidade de fabricação superior.

Soluções de produtos novas e inovadoras para atendimento competente ao paciente surgem repetidamente do conhecimento dentro da empresa, intenso intercâmbio de especialistas com médicos, terapeutas e parceiros comerciais especializados.



Colete Generation Dynamic Osteoporosis Brace

- Indicado para o tratamento de osteoartrose na coluna, hipercifose torácica e fraturas estáveis
- Design ergonômico e tecido com controle de temperatura para maior conforto
- Tala dupla posterior moldável: promove maior estabilidade
- Sistema dinâmico de estímulo postural
- Alças tipo mochila com fácil ajuste e ativação
- Tira removível: torna as alças de ombro rígidas ou elásticas de acordo com a fase do tratamento
- Uso individual e personalizado: moldado especialmente para o corpo do usuário



SERVIÇO EXCLUSIVO MERCUR

REF.	TAMANHO	COMPRIMENTO DAS COSTAS*	COMPRIMENTO DA CINTA ABDOMINAL
BC 5000-A	P	de 44 a 49cm	Modelo ajustável, compatível com circunferências de tronco (altura da cintura) entre 70 e 165 cm
BC 5000-B	M	de 50 a 55cm	
BC 5000-C	G	de 56 a 61cm	
BC 5000-E	XG	de 62 a 67cm	

*Medir o comprimento das costas da proeminência óssea de C7 até a prega glútea superior (região sacral)



Colete Lombar StabiloPlus Brace

- Indicado para promover o alinhamento pélvico e lombar, aliviando a dor
- Conjunto modular de talas com diferentes graus de estabilização: permite personalizar o suporte conforme a evolução do tratamento
- Design anatômico e confortável, com área flexível no quadril
- Tiras ajustáveis para compressão adicional
- Alças de mão que facilitam colocar e retirar o colete



SERVIÇO EXCLUSIVO MERCUR



REF.	TAMANHO	CIRCUNFERÊNCIA*
BC 5009-T1	1	de 70 a 80cm
BC 5009-T2	2	de 80 a 90cm
BC 5009-T3	3	de 90 a 100cm
BC 5009-T4	4	de 100 a 110cm
BC 5009-T5	5	de 110 a 120cm
BC 5009-T6	6	de 120 a 130cm
BC 5009-T7	7	de 130 a 140cm

*Medir a circunferência da cintura na altura do umbigo.



SERVIÇO EXCLUSIVO MERCUR

Brace Articulado Coxapro para Quadril

- Tiras ajustáveis para atender diferentes circunferências de cintura e coxa
- Ajuste de amplitude de movimento para flexão e extensão em 0°, 15°, 30°, 45°, 60°, 75°, 90°
- Tala em alumínio que pode ser moldada para melhor adaptação ao corpo
- Cintas elásticas na coxa, posicionadas em direções opostas, para controle dos movimentos de rotação do quadril
- Almofada anatômica lateral que alivia a dor na região do trocânter maior
- Design ergonômico para maior conforto
Tecido leve, respirável e resistente



Produto indicado para imobilização funcional em casos de luxação, instabilidade articular, pré ou pós-operatório ou artroplastias, artrose de quadril e demais lesões que requerem estabilização.

REF.	PARA USO NO LADO	TAMANHO	CIRCUNFERÊNCIA QUADRIL*	CIRCUNFERÊNCIA COXA**
BC 5008-DA	Direito	P	de 85 a 100cm	de 39 a 52cm
BC 5008-DB		M	de 100 a 115cm	de 45 a 65cm
BC 5008-DC		G	de 115 a 130cm	de 54 a 66cm
BC 5008-DE		XG	de 130 a 145cm	de 60 a 76cm
BC 5008-EA	Esquerdo	P	de 85 a 100cm	de 39 a 52cm
BC 5008-EB		M	de 100 a 115cm	de 45 a 65cm
BC 5008-EC		G	de 115 a 130cm	de 54 a 66cm
BC 5008-EE		XG	de 130 a 145cm	de 60 a 76cm

*Medir a circunferência do quadril na altura da crista ilíaca

**Medir a circunferência da coxa, 15cm acima do centro do joelho



Brace Articulado GenuXpress para Joelho

- Indicado para estabilização dos ligamentos do joelho no pré e pós-operatório ou durante a prática esportiva
- Dobradiças com tecnologia exclusiva de movimento
- Amplitude de movimento ajustável:
 - Limitação da extensão em 0°, 5°, 10°, 15°, 20° e 25°
 - Limitação da flexão em 0° (180°), 30°, 45°, 60°, 75° e 90°
- Haste inferior articulada: melhor ajuste à anatomia da perna
- Sistema de encaixe rápido das tiras
- Estrutura em alumínio: leve e de alta resistência
- Exclusiva alça de ajuste para melhor aderência e segurança, evitando garroteamento ou excesso de pressão que ocasionam atrito e feridas



SERVIÇO EXCLUSIVO MERCUR

REF.	PARA USO NO JOELHO	TAMANHO	CIRCUNFERÊNCIA DA COXA*	LARGURA DO JOELHO
BC 5001-A	Direito	P	de 39 a 47cm	de 8,5 a 9,5cm
BC 5001-B		M	de 47 a 54 cm	de 9,5 a 10,5cm
BC 5002-B		M Plus	de 54 a 61cm	de 9,5 a 10,5cm
BC 5001-C		G	de 61 a 68cm	de 10,5 a 11,5cm
BC 5002-E		XG Plus	de 68 a 75cm	de 11,5 a 12,5cm
BC 5003-A	Esquerdo	P	de 39 a 47cm	de 8,5 a 9,5cm
BC 5003-B		M	de 47 a 54 cm	de 9,5 a 10,5cm
BC 5004-B		M Plus	de 54 a 61cm	de 9,5 a 10,5cm
BC 5003-C		G	de 61 a 68cm	de 10,5 a 11,5cm
BC 5004-E		XG Plus	de 68 a 75cm	de 11,5 a 12,5cm

*Medir a circunferência da coxa 15 cm acima do centro da patela e a largura do joelho



SERVIÇO EXCLUSIVO MERCUR



TAMANHO ÚNICO AJUSTÁVEL



BILATERAL



ANVISA
81284250021
EXIJA PRODUTOS COM REGISTRO

Brace Articulado OA-Xpress para Joelho

- Indicado para o tratamento de osteoartrose no joelho
- Oferece estabilização em três pontos de apoio, promovendo funcionalidade e reduzindo a pressão e o desgaste articular, além de alívio da dor local
- Alívio de sobrecarga da articulação em varo ou valgo para até 5° de desvio axial
Haste lateral rígida em alumínio leve e de alta resistência
- Estrutura plástica flexível: se ajusta a diferentes anatomias corporais
- Amplitude de movimento ajustável:
Limitação da extensão em 0°, 5°, 10°, 15°, 20° e 25°
Limitação da flexão em 0° (180°), 30°, 45°, 60°, 75° e 90°
- Sistema de encaixe rápido das tiras



SERVIÇO EXCLUSIVO MERCUR



TAMANHO ÚNICO AJUSTÁVEL



BILATERAL

REF.
BC 5007



ANVISA
81284250021
EXIJA PRODUTOS COM REGISTRO

Brace Imobilizador Funcional ROM de Joelho

- Imobilizador indicado após procedimentos cirúrgicos
- Exclusivas talas telescópicas laterais: permitem ajustar o comprimento da joelheira de acordo com a evolução do tratamento
- Imobilização em cinco angulações diferentes: -10°, 0°, 10°, 20° e 30°
- Amplitude de movimento ajustável: -
Limitação da extensão em -10°, 0°, 10°, 20°, 30°, 40°, 50°, 60°, 70°, 80° e 90°
Limitação da flexão em 0°, 10°, 20°, 30°, 40°, 50°, 60°, 70°, 80°, 90°, 100°, 110° e 120°



Acesse e conheça
mais sobre esse
lançamento.

*Comercialização mediante consulta prévia com equipe Mercur.

personalize o seu PDV

expositores

Oferecemos **diversos modelos de expositores** que se adaptam a diferentes espaços e necessidade



expositor de balcão

(C) 23cm
(L) 43cm
(A) 60cm



expositor de bengalas e muletas

(C) 31cm
(L) 31cm
(A) 74cm



SIIM

(C) 35cm
(L) 34cm
(A) 160cm



expositor médio

(C) 37cm
(L) 65cm
(A) 174cm



slatwall

com testeira personalizável de acordo com o perfil de público da sua loja.

campanhas e lançamentos

Disponibilizamos **acesso gratuito a diversos materiais** sobre nossos produtos.



• **Peças para apoio de vendas** em versões digitais e para impressão, com foco no seu PDV.
mercur.com.br/materiais



• **Imagens de produtos** para atualização do seu site e **vídeos** informativos para redes sociais.
mercur.com.br/fotosevideos



**Sua marca
aqui**

Quer produtos de **qualidade Mercur** e com a **sua marca**?

Conheça nossas opções de órteses
e bolsas térmicas personalizáveis do
produto até a embalagem.

*Fortaleça a sua marca
e faça bons negócios.*



PRONTOS PARA IR ALÉM



Publicado em março de 2026

Mercur S.A.

Av. Presidente Castelo Branco, 1260 | CEP 96835-666
Santa Cruz do Sul | RS | Brasil | CNPJ 93.896.397/0014-47
(51) 3719-9500

Certificação
FSC®

[mercur.com.br](https://www.mercur.com.br)

encontre nas redes @mercur.saude



**Acesse e confira a
versão atualizada.**

